VERKEHRS-TECHNIK

KATALOG 2025 / 2026

EINFACH. SCHNELL. **SICHER.**

shop.forster.at

FORSTER

UNSER WEG ZUR

Wir für die Umwelt.

Was ist Nachhaltigkeit? Ein nachhaltiges Produkt, der Einsatz von lösemittelfreien Farben in der Produktion, die Reduktion von CO_2-Emissionen – all das sind wichtige Bausteine. Doch Nachhaltigkeit ist für uns weit mehr als einzelne Maßnahmen. Wir bei Forster sind davon überzeugt, dass Nachhaltigkeit sämtliche Aspekte der wirtschaftlichen Tätigkeit eines Unternehmens beeinflussen sollte: ökologisch, ökonomisch und sozial. Denn nur wenn diese Bereiche in Einklang stehen, können wir einen echten Beitrag zu einer lebenswerten Zukunft leisten.

Soziale Verantwortung: Für Mensch und Umwelt

Soziale Verantwortung zeigt sich in der Unterstützung von Bildungsinitiativen, der Förderung von sozial benachteiligten Gruppen und der Mitgestaltung eines lebenswerten Umfelds. Forster leistet beispielsweise mit seinen Produkten einen positiven gesellschaftlichen Beitrag, in dem die Verkehrssicherheit erhöht, Staus und Unfälle reduziert und Lärmemissionen gesenkt werden.

Auch in der Lieferkette ist soziale Verantwortung ein wichtiger Faktor. Nachhaltige Unternehmen achten darauf, dass ihre Zulieferer möglichst regional sind sowie ethische und soziale Standards einhalten. Forster hat daher im Rahmen des eingeführten Nachhaltigkeitsmanagementsystems auch ein Lieferantenmanagement umgesetzt. Damit wird sichergestellt, dass Lieferanten im Sinne unserer sozialen Verantwortung ausgewählt werden.

Darüber hinaus engagiert sich Forster bei der Ausbildung von Jugendlichen. Besonders hervorzuheben ist der steigende Frauenanteil unter den Lehrlingen, der dank gezielter Initiativen mittlerweile 40 % beträgt.

NACHHALTIGKEIT.

Ökologie: Innovation trifft Verantwortung

Der Klimawandel ist eine der größten Herausforderungen unserer Zeit. Durch kontinuierliche Innovation und eine klare Ausrichtung auf nachhaltiges Wirtschaften setzen wir Maßstäbe in unserer Branche. Als eines der ersten Unternehmen wurde die Unternehmensgruppe Forster gemäß TN-Standard TN-CC 020 zertifiziert.

Seit November 2024 sind wir stolz darauf, klimaneutral zu sein.

TÜVNORD

TÜV NORD Austria GmbH

Klimaneutrales Unternehmen

Zertifizierung gem. TN-Standard TN-CC 020

tuv-nord.com/at

Voraussetzung war die Erstellung eines vollständigen CO_2-Fußabdrucks, somit Scope 1, Scope 2 und Scope 3. Die Forster Holding GmbH mit ihren eingegliederten Unternehmen hat durch zahlreiche Maßnahmen ihre CO_2-Emissionen kontinuierlich gesenkt. Die verbleibenden Restemissionen kompensieren wir, indem wir anerkannte Klimaschutz-Projekte unterstützen. Damit leistet unsere Unternehmensgruppe einen wichtigen Beitrag zu einer lebenswerten Zukunft! Das ist unser Weg zur Klimaneutralität.

Transparenz als Schlüssel zur Nachhaltigkeit.

Ein entscheidender Faktor für gelebte Nachhaltigkeit ist Transparenz. Nur durch Offenheit und eine klare Kommunikation können wir den Status quo analysieren und Fortschritte messen. Mit der Einführung von Umweltproduktdeklarationen (EPD) schaffen wir beispielsweise die Grundlage für eine faktenbasierte Bewertung unserer ökologischen Auswirkungen.

Das Ergebnis: ökologische und ökonomische Verkehrszeichen aus Aluminium

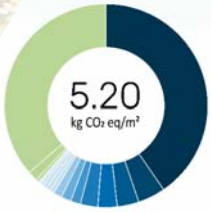

Basierend auf der Berechnung für flache Verkehrszeichen während des gesamten Produktlebenszyklus (A1-A3, C1-C4, D gemäß ÖNORM EN 15804).



...MEHRFACH ZERTIFIZIERT

Ökonomie: Nachhaltig und sicher!

Für unsere Produkte in der Verkehrstechnik bedeutet Nachhaltigkeit, Material und Energie so ressourcenschonend wie möglich einzusetzen. Gleichzeitig legen wir besonderen Wert auf die Qualität unserer Produkte, die durch ihre lange Lebensdauer und hohe Sicherheit überzeugen.

- **CE-Zertifizierung nach EN 12899-1**: ein Beleg für die Einhaltung europäischer Sicherheits- und Qualitätsvorgaben.
- **Prüfungen nach RVS 08.23.01**: garantieren, dass unsere Produkte den Anforderungen des Straßenverkehrs optimal entsprechen.

Nachhaltigkeit und Sicherheit ergänzen sich – für langlebige, verlässliche und umweltfreundliche Lösungen.

Die staatliche Auszeichnung, die Zertifikate für das Qualitätsmanagementsystem, das Umweltmanagementsystem, das Sicherheitsmanagementsystem, das Managementsystem für gesellschaftliche Verantwortung von Organisationen (CSR) sowie die Zertifizierung als klimaneutrales Unternehmen bestätigen diese Firmenphilosophie.

Zahlreiche weitere Infos und Praxisbeispiele wie Forster seinen Beitrag zu mehr Nachhaltigkeit leistet finden Sie unter forster.at/nachhaltigkeit

SCAN ME

Verkehrszeichen und Schilder

Gefahrenzeichen
Vorschriftszeichen
Hinweiszeichen
Wegweiser
Hinweiszeichen für Autobahnen
Sonderschilder Baustelle
Zusatztafeln
Leittafeln gemäß RVS
Sondertafeln nach RVS
Folienstreifen
Klapptafeln
Anti-Sticker-Folie

6

Befestigungstechnik

Laschen
Rohrsteher
Aufstellungszubehör
Rohrrahmen
Steher für Großtafeln
Gittersteher

77

Straßenausrüstung und Zubehör

Leitpflöcke, Rückstrahler
Schneestangen
Fundamentsockel
Verkehrsspiegel
Flexible Absperrpfosten
Kettenabsperrung
Pfostenabsperrung
Manuelle Schrankensysteme
Mobile Straßensperre
Bodenschwelle
Fahrradanlehnbügel
Windsack

109

Leitsysteme

Informations- und Ortsleitsysteme
Tafeln für Rad- und Wanderwege
Leitsysteme für Firmen und Betriebsgelände
Gebäudeleitsysteme
Straßenbezeichnungstafeln
Befestigungen für Straßenbezeichnungstafeln
Hausnummerntafeln

125

Baustellen- und Sicherheitsprogramm

Temporäre Verkehrszeichen
Baustellentafeln
Befestigungen
Absperrmaterial
Leitbaken
Lauflichtanlagen
Klappbaken
Baustellenleuchten
Leitkegel
Winkerkellen

139

Verkehrstechnik, Haltestellenschilder, Innenbeschilderung, Werbetechnik, Lärmschutz, Regalsysteme

154

Verkaufs- und Lieferbedingungen

163

Wir setzen Zeichen.

Zertifizierte Verkehrszeichen und Schilder, entsprechende Befestigungen und Aufstellvorrichtungen – Forster bietet seinen Kunden das komplette Programm der Verkehrstechnik aus einer Hand!

Durch den optimierten und innovativen Fertigungsprozess von Verkehrszeichen bei Forster können diese nun noch umweltfreundlicher und schneller hergestellt werden. Im Wesentlichen bestehen Verkehrszeichen aus nur mehr 3 Komponenten – einem Aluminiumschild, einer digital bedruckten reflektierenden Grundfolie und einem Schutzlaminat.

Vorteile:

- Ressourcenschonender Fertigungsprozess
- Einsatz lösemittelfreier Farben im Digitaldruck
- Geprüfte Qualität

Flache Verkehrszeichen:

Alu-Speziallegierung; Stärke 2; 2,5 oder 3 mm.

Ausführung Formline:

Alu-Speziallegierung; Stärke 1,75 bzw. 2,0 mm.
Durch die Randverformung wird eine höhere Stabilität als bei flachen Verkehrszeichen erreicht.

Verkehrszeichen mit Alform Umrandungsprofilen:

Flache Verkehrszeichen sind mit Umrandungsprofilen verstärkt. Bis ca 1,5 m² Tafelfläche mit Umrandungsprofil Alform 1. Bis ca. 3 m² Tafelfläche mit Umrandungsprofil Alform 2.

Großtafeln:

Blechstärke 3 mm; mit Rahmenkonstruktion aus Umrandungsprofil Alform 3.

Übersicht und Anwendung retroreflektierender Folien:

RA1-Aufbau A (Folie Typ 1)

Haltbarkeit 7 Jahre

Eingebettete Glasperlen-Konstruktion

Reflexfolie auf Basis der Glaskugeltechnologie ist technisch ausgereift und hat sich besonders für Verkehrszeichen des ruhenden Verkehrs bewährt. Das sind z. B. Parkverbote oder Kurzparkzonen, aber auch touristische Hinweisschilder, Straßennamenschilder, sowie Reklameschilder.

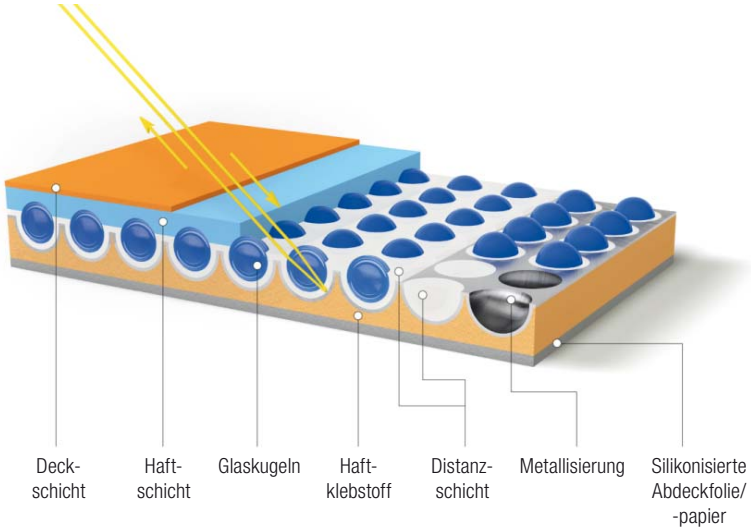

RA2-Aufbau C (Folie Typ 2)

Haltbarkeit 10 Jahre

Folienaufbau Prismatisch

Insgesamt bietet die Klasse RA2 höhere Rückstrahlwerte für eine verbesserte Sichtbarkeit bei Nacht aus weiteren Entfernungen. Materialien der Leistungsklasse RA2 sind inzwischen Standard für Verkehrszeichen für den fließenden Verkehr wie z. B. Vorfahrtszeichen, Stoppschilder oder Geschwindigkeitsbeschränkungen.

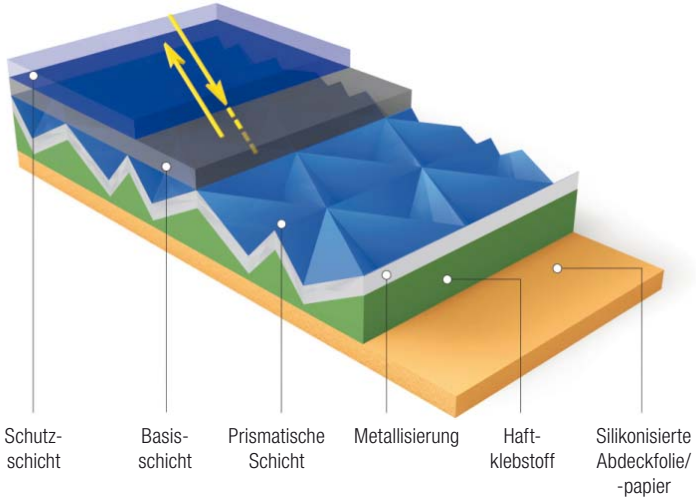

RA3-Aufbau C (Folie Typ 3)

Haltbarkeit 12 Jahre

Folienaufbau Prismatisch

Retroreflektierende Folien der Leistungsklasse RA3 erzeugen die höchsten Rückstrahlwerte. Diese Materialien werden überall dort für Verkehrszeichen eingesetzt, wo eine besonders hohe Reflexionsleistung für beste Sichtbarkeit über größte Entfernungen erforderlich ist wie z. B. auf Autobahnen oder bei stark beleuchtetem Umfeld.

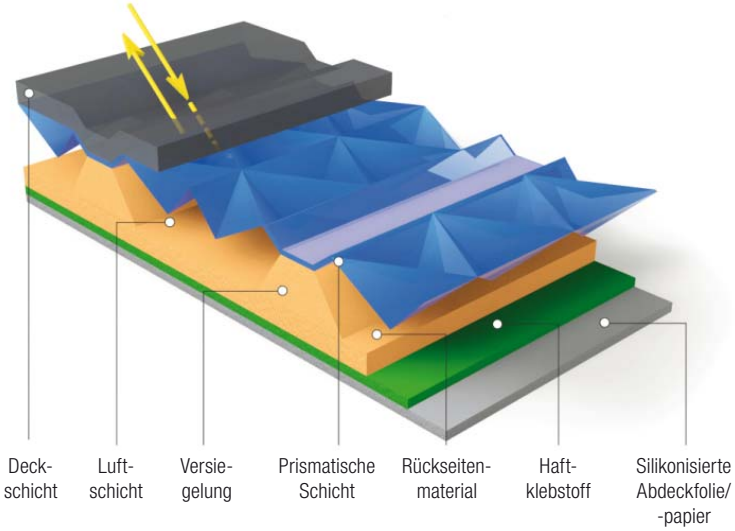

CE-Kennzeichnung: So viel ist sicher!

In Umsetzung der europäischen Bauprodukteverordnung sind Verkehrszeichen, ihre Befestigungen und Aufstellvorrichtungen seit 1.1.2013 mit CE-Kennzeichen zu versehen. Somit dürfen diese Produkte nur noch in Verkehr gebracht werden, wenn sie der ÖNORM EN 12899 entsprechen. Ob Verkehrszeichen CE-geprüft sind, lässt sich ganz leicht an den Aufklebern auf der Rückseite der Verkehrszeichen feststellen. Auf diesen lassen sich übrigens auch der Produzent sowie die verwendete Folie ablesen.

Weiterführende Informationen zur CE-Kennzeichnung haben wir für Sie auf der folgenden Seite zusammengefasst: **www.forster.at/CE-Kennzeichnung**

CE-Kennzeichnung für Verkehrszeichen:

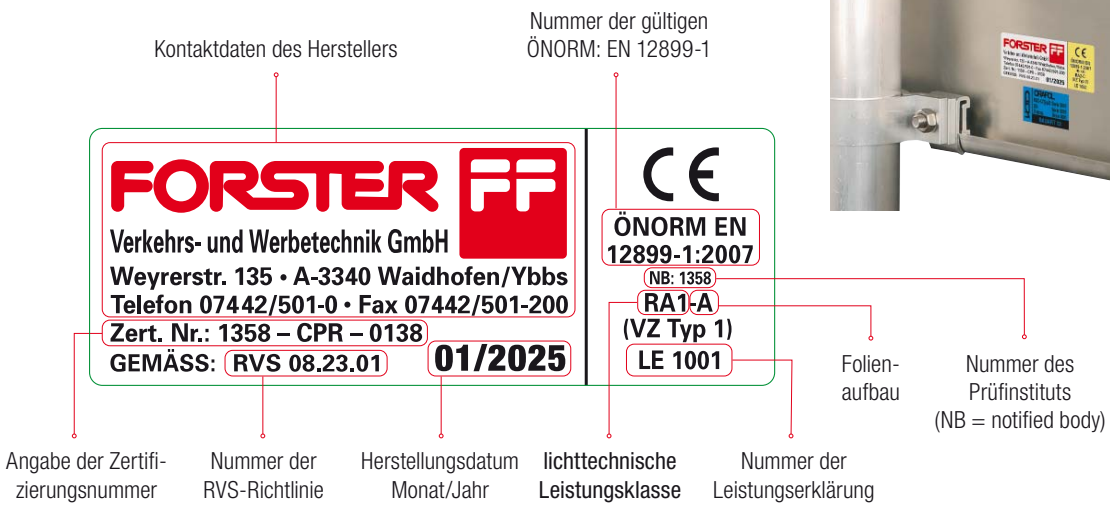

Zur raschen Unterscheidung ist der rechte Abschnitt der CE-Kennzeichnung bei Folien der lichttechnischen Leistungsklasse RA2 und RA3 zusätzlich farbig hinterlegt.

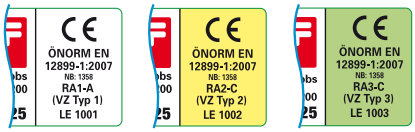

RA1 RA2 RA3

Eine Beschreibung der lichttechnischen Leistungsklassen finden Sie auf Seite 7.

CE-Kennzeichnung für Aufstellvorrichtungen:



Die CE-Kennzeichnung befindet sich bei Verkehrszeichen und Aufstellvorrichtungen auf Aufklebern am Produkt, bei Befestigungen auf den Begleitpapieren.

Für alle betroffenen Produkte wurden Leistungserklärungen erstellt, die die Übereinstimmung mit den Anforderungen der ÖNORM EN 12899 und ÖNORM V 2051 bestätigen und darüber informieren, welchen Kriterien diese Produkte genügen und wie sie einzusetzen sind.

Leistungserklärungen:

LE 1001 Verkehrszeichen Typ 1
LE 1002 Verkehrszeichen Typ 2
LE 1003 Verkehrszeichen Typ 3
LE 1004 Rohrsteher Stahl verzinkt
LE 1005 Rohrsteher Aluminium
LE 1006 I-Steher Aluminium
LE 1007 Rohrrahmen Stahl Standard verzinkt
LE 1008 Rohrrahmen Stahl DSL1 verzinkt
LE 1009 Rohrrahmen Alu Standard
LE 1010 Rohrrahmen Alu DSL1
LE 1013 Verkehrszeichen-Befestigung (nicht Rohrrahmen)
LE 1014 Verkehrszeichen-Befestigung (Rohrrahmen)

Die Leistungserklärungen können Sie unter www.forster.at abrufen.

Hinweise:

DSL1 bezeichnet Produkte, die die Klasse DSL1 (dynamischer Druck aus Schneeräumung 1,5 kN/m²) gemäß ÖNORM V 2051 erfüllen (verstärkte Rohrrahmenausführung).

Bei Befestigungsprofilen ist die Zuordnung zu einem Hersteller über eine produktspezifische Kennzeichnungsrille gewährleistet.

Für Gittersteher und Tri-Maste wird auf die Konformitätserklärung des Lieferanten verwiesen.
Über die gemeinsame Verwendung von Tafelausführungen, Befestigungen und Stehern gibt das Konstruktionsartenverzeichnis Auskunft (siehe auch Verweise in den Leistungserklärungen).

Das Konstruktionsartenverzeichnis und alle sonstigen Infos finden Sie auch unter www.forster.at/CE-Kennzeichnung.

Zusätzliche Hinweise zur Verwendung der Produkte:

Die CE-Konformität ist nur gegeben, wenn die Verkehrszeichen, ihre Befestigungen und Aufstellvorrichtungen entsprechend den Vorgaben im Katalog verwendet werden. Befestigungssysteme verschiedener Hersteller dürfen nicht an einer Tafel kombiniert werden.
Weiters ist die Befestigung von Alform-Schildern und Formline-Schildern mit Befestigungssystemen anderer Hersteller nicht zulässig!

Achtung: Tafeln ab 1000 mm Breite und Dreiecke mit s=1500 mm dürfen nicht an Einzelstehern befestigt werden. Sie sind an mindestens 4 Punkten (Dreiecke: 3 Punkte) zu befestigen.
Ausnahme: Befestigung mit KC-Laschen, wenn im Katalog vorgesehen.

Kennzeichnungspflicht von Temporären Verkehrszeichen

Seit 1. November 2017 gilt die RVS 08.31.02 „Temporäre Verkehrszeichen“. Diese RVS legt die Anforderungen an Baustellenverkehrszeichen fest. Dadurch soll für mehr Sicherheit in der Gefahrenzone Baustelle gesorgt werden. Die RVS 08.31.02 enthält auch eine **Kennzeichnungspflicht**. TVZ (Temporäre Verkehrszeichen) sind auf der Rückseite mit TVZ-Hersteller-Aufklebern sowie Bauartenaufklebern zu versehen.

Bauartenaufkleber

Laut ÖNORM EN 12899-1 sind alle qualitätsgeprüften Verkehrszeichen sowohl mit einem Herstelleraufkleber als auch mit dem entsprechenden Bauartenaufkleber zu kennzeichnen.

Bauartenaufkleber: beschreiben alle aus einer bestimmten Kombination von Materialien (Folienserien, Farbserien) hergestellten Verkehrszeichen-Oberflächen.

Beispiele von Bauartenaufklebern:

Bauart 9:

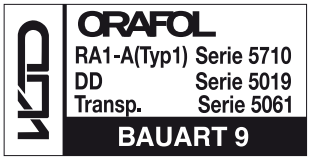

Grundfolie Typ 1 (Serie Nr...); mit Digitaldruck und tranparentem Overlay Film (Serie Nr...)

Bauart 10a:

Grundfolie Typ 2 (Serie Nr...) und Antitau Film (Serie Nr...)

Bauart 11:

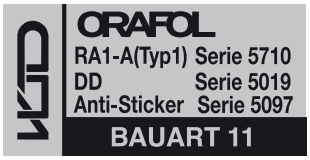

Grundfolie Typ 1 (Serie Nr...) und Anti-Sticker-Folie (Serie Nr...)

Bauart 12:

Grundfolie Typ 2 (Serie Nr...) und tranparenter Overlay Film (Serie Nr...)

Bauart 12a:

Grundfolie Typ 2 (Serie Nr...), tranparenter Overlay Film (Serie Nr...) und Antitau Film (Serie Nr...)

Bauart 13:



Grundfolie Typ 2 (Serie Nr...), mit Digitaldruck und Overlay Film (Serie Nr...)

Verkehrszeichen und Schilder

Gefahrenzeichen
Vorschriftszeichen
Hinweiszeichen
Wegweiser
Hinweiszeichen für Autobahnen
Sonderschilder Baustelle
Zusatztafeln
Leittafeln gemäß RVS
Sondertafeln nach RVS
Folienstreifen
Klapptafeln
Anti-Sticker-Folie

Verkehrszeichen

§ 50 Gefahrenzeichen	Maße/Stärke in mm	Ausführung flach			Ausführung Formline			Ausführung Alform 1		
		Folie			Folie			Folie		
		Typ 3	Typ 2	Typ 1	Typ 3	Typ 2	Typ 1	Typ 3	Typ 2	Typ 1
§ 50/1 Querrinne oder Aufwölbung	700/2	77,60 V 0000	68,20 V 0001	53,30 V 0002	92,30 V 0000 R	82,70 V 0001 R	68,00 V 0002 R	105,70 V 0000 U	96,10 V 0001 U	81,40 V 0002 U
	1000/2,5	170,00 V 0004	150,70 V 0005	118,40 V 0006	183,30 V 0004 R	163,30 V 0005 R	131,40 V 0006 R	208,20 V 0004 U	188,30 V 0005 U	156,90 V 0006 U
§ 50/2a Gefährliche Kurve – eine Rechtskurve	700/2	77,60 V 0012	68,20 V 0013	53,30 V 0014	92,30 V 0012 R	82,70 V 0013 R	68,00 V 0014 R	105,70 V 0012 U	96,10 V 0013 U	81,40 V 0014 U
	1000/2,5	170,00 V 0016	150,70 V 0017	118,40 V 0018	183,30 V 0016 R	163,30 V 0017 R	131,40 V 0018 R	208,20 V 0016 U	188,30 V 0017 U	156,90 V 0018 U
	1500/3	461,30 V 0020	370,50 V 0021	300,40 V 0022				521,70 V 0020 U	430,90 V 0021 U	360,70 V 0022 U
§ 50/2b Gefährliche Kurve – eine Linkskurve	700/2	77,60 V 0024	68,20 V 0025	53,30 V 0026	92,30 V 0024 R	82,70 V 0025 R	68,00 V 0026 R	105,70 V 0024 U	96,10 V 0025 U	81,40 V 0026 U
	1000/2,5	170,00 V 0028	150,70 V 0029	118,40 V 0030	183,30 V 0028 R	163,30 V 0029 R	131,40 V 0030 R	208,20 V 0028 U	188,30 V 0029 U	156,90 V 0030 U
	1500/3	461,30 V 0032	370,50 V 0033	300,40 V 0034				521,70 V 0032 U	430,90 V 0033 U	360,70 V 0034 U
§ 50/2c Gefährliche Kurven – eine Doppelkurve rechts beginnend	700/2	77,60 V 0036	68,20 V 0037	53,30 V 0038	92,30 V 0036 R	82,70 V 0037 R	68,00 V 0038 R	105,70 V 0036 U	96,10 V 0037 U	81,40 V 0038 U
	1000/2,5	170,00 V 0040	150,70 V 0041	118,40 V 0042	183,30 V 0040 R	163,30 V 0041 R	131,40 V 0042 R	208,20 V 0040 U	188,30 V 0041 U	156,90 V 0042 U
	1500/3	461,30 V 0044	370,50 V 0045	300,40 V 0046				521,70 V 0044 U	430,90 V 0045 U	360,70 V 0046 U
§ 50/2d Gefährliche Kurven – eine Doppelkurve links beginnend	700/2	77,60 V 0048	68,20 V 0049	53,30 V 0050	92,30 V 0048 R	82,70 V 0049 R	68,00 V 0050 R	105,70 V 0048 U	96,10 V 0049 U	81,40 V 0050 U
	1000/2,5	170,00 V 0052	150,70 V 0053	118,40 V 0054	183,30 V 0052 R	163,30 V 0053 R	131,40 V 0054 R	208,20 V 0052 U	188,30 V 0053 U	156,90 V 0054 U
	1500/3	461,30 V 0056	370,50 V 0057	300,40 V 0058				521,70 V 0056 U	430,90 V 0057 U	360,70 V 0058 U
§ 50/3 Kreuzung	700/2	77,60 V 0060	68,20 V 0061	53,30 V 0062	92,30 V 0060 R	82,70 V 0061 R	68,00 V 0062 R	105,70 V 0060 U	96,10 V 0061 U	81,40 V 0062 U
	1000/2,5	170,00 V 0064	150,70 V 0065	118,40 V 0066	183,30 V 0064 R	163,30 V 0065 R	131,40 V 0066 R	208,20 V 0064 U	188,30 V 0065 U	156,90 V 0066 U
§ 50/3a Kreuzung mit Kreisverkehr	700/2	77,60 V 0072	68,20 V 0073	53,30 V 0074	92,30 V 0072 R	82,70 V 0073 R	68,00 V 0074 R	105,70 V 0072 U	96,10 V 0073 U	81,40 V 0074 U
	1000/2,5	170,00 V 0076	150,70 V 0077	118,40 V 0078	183,30 V 0076 R	163,30 V 0077 R	131,40 V 0078 R	208,20 V 0076 U	188,30 V 0077 U	156,90 V 0078 U
§ 50/4 Kreuzung mit Straße ohne Vorrang	700/2	77,60 V 0084	68,20 V 0085	53,30 V 0086	92,30 V 0084 R	82,70 V 0085 R	68,00 V 0086 R	105,70 V 0084 U	96,10 V 0085 U	81,40 V 0086 U
	1000/2,5	170,00 V 0088	150,70 V 0089	118,40 V 0090	183,30 V 0088 R	163,30 V 0089 R	131,40 V 0090 R	208,20 V 0088 U	188,30 V 0089 U	156,90 V 0090 U
§ 50/6a Bahnübergang mit Schranken	700/2	77,60 V 0361	68,20 V 0362	*	92,30 V 0361 R	82,70 V 0362 R	*	105,70 V 0361 U	96,10 V 0362 U	*
	1000/2,5	170,00 V 0365	150,70 V 0366	*	183,30 V 0365 R	163,30 V 0366 R	*	208,20 V 0365 U	188,30 V 0366 U	*

* Gem. StVZVO 1998 mindestens in Folie Typ 2 vorgeschrieben.

§ 50 Gefahrenzeichen	Maße/Stärke in mm	Ausführung flach			Ausführung Formline			Ausführung Alform 1		
		Folie			Folie			Folie		
		Typ 3	Typ 2	Typ 1	Typ 3	Typ 2	Typ 1	Typ 3	Typ 2	Typ 1
§ 50/6b Bahnübergang ohne Schranken	700/2	77,60 V 0373	68,20 V 0374	*	92,30 V 0373 R	82,70 V 0374 R	*	105,70 V 0373 U	96,10 V 0374 U	*
	1000/2,5	170,00 V 0377	150,70 V 0378	*	183,30 V 0377 R	163,30 V 0378 R	*	208,20 V 0377 U	188,30 V 0378 U	*
links rechts **§ 50/6c** Bake 80 m	links: 310 x 960/2,5	108,10 V 0385 L	86,80 V 0386 L	*	116,40 V 0385 LR	95,40 V 0386 LR	*	140,70 V 0385 LU	119,50 V 0386 LU	*
	380 x 1200/2,5	156,40 V 0389 L	138,50 V 0390 L	*				194,50 V 0389 LU	176,60 V 0390 LU	*
	rechts: 310 x 960/2,5	108,10 V 0385 R	86,80 V 0386 R	*	116,40 V 0385 RR	95,40 V 0386 RR	*	140,70 V 0385 RU	119,50 V 0386 RU	*
	380 x 1200/2,5	156,40 V 0389 R	138,50 V 0390 R	*				194,50 V 0389 RU	176,60 V 0390 RU	*
links rechts **§ 50/6c** Bake 160 m	links: 310 x 960/2,5	108,10 V 0397 L	86,80 V 0398 L	*	116,40 V 0397 LR	95,40 V 0398 LR	*	140,70 V 0397 LU	119,50 V 0398 LU	*
	380 x 1200/2,5	156,40 V 0401 L	138,50 V 0402 L	*				194,50 V 0401 LU	176,60 V 0402 LU	*
	rechts: 310 x 960/2,5	108,10 V 0397 R	86,80 V 0398 R	*	116,40 V 0397 RR	95,40 V 0398 RR	*	140,70 V 0397 RU	119,50 V 0398 RU	*
	380 x 1200/2,5	156,40 V 0401 R	138,50 V 0402 R	*				194,50 V 0401 RU	176,60 V 0402 RU	*
links rechts **§ 50/6c** Bake 240 m	links: 310 x 960/2,5	108,10 V 0409 L	86,80 V 0410 L	*	116,40 V 0409 LR	95,40 V 0410 LR	*	140,70 V 0409 LU	119,50 V 0410 LU	*
	380 x 1200/2,5	156,40 V 0413 L	138,50 V 0414 L	*				194,50 V 0413 LU	176,60 V 0414 LU	*
	rechts: 310 x 960/2,5	108,10 V 0409 R	86,80 V 0410 R	*	116,40 V 0409 RR	95,40 V 0410 RR	*	140,70 V 0409 RU	119,50 V 0410 RU	*
	380 x 1200/2,5	156,40 V 0413 R	138,50 V 0414 R	*				194,50 V 0413 RU	176,60 V 0414 RU	*
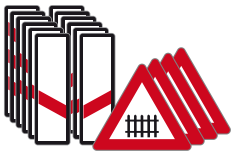 Bahnübergang mit Schranken, 16-teilig (12 Baken 310 x 960, 4 Dreiecke 700 mm)		1.638,60 V 0421	1.348,50 V 0422	*	1.802,50 V 0421 R	1.509,70 V 0422 R	*	2.146,00 V 0421 U	1.853,30 V 0422 U	*
Bahnübergang ohne Schranken, 16-teilig (12 Baken 310 x 960, 4 Dreiecke 700 mm)		1.638,60 V 0425	1.348,50 V 0426	*	1.802,50 V 0425 R	1.509,70 V 0426 R	*	2.146,00 V 0425 U	1.853,30 V 0426 U	*
§ 50/6d Andreaskreuz – eingleisig	Tafel 630 x 960/2,5	244,80 V 0436	211,10 V 0437	*	261,70 V 0436 R	227,80 V 0437 R	*	284,80 V 0436 U	250,90 V 0437 U	*
	Tafel 750 x 1150/3	324,30 V 0439	289,10 V 0438	*				385,50 V 0439 U	350,00 V 0438 U	*
§ 50/6d Andreaskreuz – mehrgleisig - waagrecht	Tafel 960 x 960	313,70 V 0461	268,80 V 0462	*				359,50 V 0461 U	314,10 V 0462 U	*

* Gem. StVZVO 1998 mindestens in Folie Typ 2 vorgeschrieben.

§ 50 Gefahrenzeichen	Maße/Stärke in mm	Ausführung flach			Ausführung Formline			Ausführung Alform 1		
		Folie			Folie			Folie		
		Typ 3	Typ 2	Typ 1	Typ 3	Typ 2	Typ 1	Typ 3	Typ 2	Typ 1
§ 50/6d Andreaskreuz – mehrgleisig	Tafel 630 x 1400/3	487,70 V 0474	438,20 V 0475	*				535,00 V 0474 U	485,80 V 0475 U	*
	Tafel 750 x 1600/3	676,90 V 0477	601,10 V 0476	*				737,90 V 0477 U	662,70 V 0476 U	*
§ 50/7 Gefährliches Gefälle	700/2	77,60 V 0096	68,20 V 0097	53,30 V 0098	92,30 V 0096 R	82,70 V 0097 R	68,00 V 0098 R	105,70 V 0096 U	96,10 V 0097 U	81,40 V 0098 U
	1000/2,5	170,00 V 0100	150,70 V 0101	118,40 V 0102	183,30 V 0100 R	163,30 V 0101 R	131,40 V 0102 R	208,20 V 0100 U	188,30 V 0101 U	156,90 V 0102 U
§ 50/7a Starke Steigung	700/2	77,60 V 0108	68,20 V 0109	53,30 V 0110	92,30 V 0108 R	82,70 V 0109 R	68,00 V 0110 R	105,70 V 0108 U	96,10 V 0109 U	81,40 V 0110 U
	1000/2,5	170,00 V 0112	150,70 V 0113	118,40 V 0114	183,30 V 0112 R	163,30 V 0113 R	131,40 V 0114 R	208,20 V 0112 U	188,30 V 0113 U	156,90 V0114 U
§ 50/8a Fahrbahnverengung beiderseitig	700/2	77,60 V 0120	68,20 V 0121	53,30 V 0122	92,30 V 0120 R	82,70 V 0121 R	68,00 V 0122 R	105,70 V 0120 U	96,10 V 0121 U	81,40 V 0122 U
	1000/2,5	170,00 V 0124	150,70 V 0125	118,40 V 0126	183,30 V 0124 R	163,30 V 0125 R	131,40 V 0126 R	208,20 V 0124 U	188,30 V 0125 U	156,90 V 0126 U
§ 50/8b Fahrbahnverengung linksseitig	700/2	77,60 V 0132	68,20 V 0133	53,30 V 0134	92,30 V 0132 R	82,70 V 0133 R	68,00 V 0134 R	105,70 V 0132 U	96,10 V 0133 U	81,40 V 0134 U
	1000/2,5	170,00 V 0136	150,70 V 0137	118,40 V 0138	183,30 V 0136 R	163,30 V 0137 R	131,40 V 0138 R	208,20 V 0136 U	188,30 V 0137 U	156,90 V 0138 U
§ 50/8c Fahrbahnverengung rechtsseitig	700/2	77,60 V 0144	68,20 V 0145	53,30 V 0146	92,30 V 0144 R	82,70 V 0145 R	68,00 V 0146 R	105,70 V 0144 U	96,10 V 0145 U	81,40 V 0146 U
	1000/2,5	170,00 V 0148	150,70 V 0149	118,40 V 0150	183,30 V 0148 R	163,30 V 0149 R	131,40 V 0150 R	208,20 V 0148 U	188,30 V 0149 U	156,90 V 0150 U
§ 50/9 Baustelle	700/2	77,60 V 0156	68,20 V 0157	53,30 V 0158	92,30 V 0156 R	82,70 V 0157 R	68,00 V 0158 R	105,70 V 0156 U	96,10 V 0157 U	81,40 V 0158 U
	1000/2,5	170,00 V 0160	150,70 V 0161	118,40 V 0162	183,30 V 0160 R	163,30 V 0161 R	131,40 V 0162 R	208,20 V 0160 U	188,30 V 0161 U	156,90 V 0162 U
§ 50/10 Schleudergefahr	700/2	77,60 V 0168	68,20 V 0169	53,30 V 0170	92,30 V 0168 R	82,70 V 0169 R	68,00 V 0170 R	105,70 V 0168 U	96,10 V 0169 U	81,40 V 0170 U
	1000/2,5	170,00 V 0172	150,70 V 0173	118,40 V 0174	183,30 V 0172 R	163,30 V 0173 R	131,40 V 0174 R	208,20 V 0172 U	188,30 V 0173 U	156,90 V 0174 U
	1500/3	461,30 V 0176	370,50 V 0177	300,40 V 0178				521,70 V 0176 U	430,90 V 0177 U	360,70 V 0178 U

* Gem. StVZVO 1998 mindestens in Folie Typ 2 vorgeschrieben.

§ 50 Gefahrenzeichen	Maße/Stärke in mm	Ausführung flach			Ausführung Formline			Ausführung Alform 1		
		Folie			Folie			Folie		
		Typ 3	Typ 2	Typ 1	Typ 3	Typ 2	Typ 1	Typ 3	Typ 2	Typ 1
§ 50/10a Seitenwind	700/2	77,60 V 0180	68,20 V 0181	53,30 V 0182	92,30 V 0180 R	82,70 V 0181 R	68,00 V 0182 R	105,70 V 0180 U	96,10 V 0181 U	81,40 V 0182 U
	1000/2,5	170,00 V 0184	150,70 V 0185	118,40 V 0186	183,30 V 0184 R	163,30 V 0185 R	131,40 V 0186 R	208,20 V 0184 U	188,30 V 0185 U	156,90 V 0186 U
§ 50/10b Steinschlag	700/2	77,60 V 0193	68,20 V 0194	53,30 V 0195	92,30 V 0193 R	82,70 V 0194 R	68,00 V 0195 R	105,70 V 0193 U	96,10 V 0194 U	81,40 V 0195 U
	1000/2,5	170,00 V 0196	150,70 V 0197	118,40 V 0198	183,30 V 0196 R	163,30 V 0197 R	131,40 V 0198 R	208,20 V 0196 U	188,30 V 0197 U	156,90 V 0198 U
§ 50/10c Flugbetrieb	700/2	77,60 V 0204	68,20 V 0205	53,30 V 0206	92,30 V 0204 R	82,70 V 0205 R	68,00 V 0206 R	105,70 V 0204 U	96,10 V 0205 U	81,40 V 0206 U
	1000/2,5	170,00 V 0208	150,70 V 0209	118,40 V 0210	183,30 V 0208 R	163,30 V 0209 R	131,40 V 0210 R	208,20 V 0208 U	188,30 V 0209 U	156,90 V0210 U
§ 50/11 Fußgängerübergang	700/2	77,60 V 0216	68,20 V 0217	*	92,30 V 0216 R	82,70 V 0217 R	*	105,70 V 0216 U	96,10 V 0217 U	*
	1000/2,5	170,00 V 0220	150,70 V 0221	*	183,30 V 0220 R	163,30 V 0221 R	*	208,20 V 0220 U	188,30 V 0221 U	*
	1500/3	461,30 V 0224	370,50 V 0225	*				521,70 V 0224 U	430,90 V 0225 U	*
§ 50/11a Radfahrerüberfahrt	700/2	77,60 V 0227	68,20 V 0228	*	92,30 V 0227 R	82,70 V 0228 R	*	105,70 V 0227 U	96,10 V 0228 U	*
	1000/2,5	170,00 V 0230	150,70 V 0231	*	183,30 V 0230 R	163,30 V 0231 R	*	208,20 V 0230 U	188,30 V 0231 U	*
§ 50/12 Kinder	700/2	77,60 V 0240	68,20 V 0241	*	92,30 V 0240 R	82,70 V 0241 R	*	105,70 V 0240 U	96,10 V 0241 U	*
	1000/2,5	170,00 V 0244	150,70 V 0245	*	183,30 V 0244 R	163,30 V 0245 R	*	208,20 V 0244 U	188,30 V 0245 U	*
	1500/3	461,30 V 0248	370,50 V 0249	*				521,70 V 0248 U	430,90 V 0249 U	*
§ 50/13a Achtung Tiere	700/2	77,60 V 0253	68,20 V 0254	53,30 V 0255	92,30 V 0253 R	82,70 V 0254 R	68,00 V 0255 R	105,70 V 0253 U	96,10 V 0254 U	81,40 V 0255 U
	1000/2,5	170,00 V 0256	150,70 V 0257	118,40 V 0258	183,30 V 0256 R	163,30 V 0257 R	131,40 V 0258 R	208,20 V 0256 U	188,30 V 0257 U	156,90 V 0258 U
§ 50/13b Achtung Wildwechsel	700/2	77,60 V 0264	68,20 V 0265	53,30 V 0266	92,30 V 0264 R	82,70 V 0265 R	68,00 V 0266 R	105,70 V 0264 U	96,10 V 0265 U	81,40 V 0266 U
	1000/2,5	170,00 V 0268	150,70 V 0269	118,40 V 0270	183,30 V 0268 R	163,30 V 0269 R	131,40 V 0270 R	208,20 V 0268 U	188,30 V 0269 U	156,90 V 0270 U

* Gem. StVZVO 1998 mindestens in Folie Typ 2 vorgeschrieben.

§ 50 Gefahrenzeichen	Maße/Stärke in mm	Ausführung flach			Ausführung Formline			Ausführung Alform 1		
		Folie			Folie			Folie		
		Typ 3	Typ 2	Typ 1	Typ 3	Typ 2	Typ 1	Typ 3	Typ 2	Typ 1
§ 50/14 Achtung Gegenverkehr	700/2	77,60 V 0276	68,20 V 0277	53,30 V 0278	92,30 V 0276 R	82,70 V 0277 R	68,00 V 0278 R	105,70 V 0276 U	96,10 V 0277 U	81,40 V 0278 U
	1000/2,5	170,00 V 0280	150,70 V 0281	118,40 V 0282	183,30 V 0280 R	163,30 V 0281 R	131,40 V 0282 R	208,20 V 0280 U	188,30 V 0281 U	156,90 V 0282 U
	1500/3	461,30 V 0284	370,50 V 0285	300,40 V 0286				521,70 V 0284 U	430,90 V 0285 U	360,70 V 0286 U
§ 50/15 Vorankündigung eines Lichtzeichens	700/2	77,60 V 0289	68,20 V 0290	53,30 V 0291	92,30 V 0289 R	82,70 V 0290 R	68,00 V 0291 R	105,70 V 0289 U	96,10 V 0290 U	81,40 V 0291 U
	1000/2,5	170,00 V 0293	150,70 V 0294	118,40 V 0295	183,30 V 0293 R	163,30 V 0294 R	131,40 V 0295 R	208,20 V 0293 U	188,30 V 0294 U	156,90 V 0295 U
§ 50/16 Andere Gefahren	700/2	77,60 V 0301	68,20 V 0302	53,30 V 0303	92,30 V 0301 R	82,70 V 0302 R	68,00 V 0303 R	105,70 V 0301 U	96,10 V 0302 U	81,40 V 0303 U
	1000/2,5	170,00 V 0305	150,70 V 0306	118,40 V 0307	183,30 V 0305 R	163,30 V 0306 R	131,40 V 0307 R	208,20 V 0305 U	188,30 V 0306 U	156,90 V 0307 U

§ 52 Vorschriftszeichen	Maße/Stärke in mm	Ausführung flach			Ausführung Formline			Ausführung Alform 1		
		Folie			Folie			Folie		
		Typ 3	Typ 2	Typ 1	Typ 3	Typ 2	Typ 1	Typ 3	Typ 2	Typ 1
§ 52/23 Vorrang geben	700/2	75,10 V 1540	64,80 V 1541	*	93,40 V 1540 R	77,60 V 1541 R	*	103,00 V 1540 U	92,50 V 1541 U	*
	1000/2,5	165,80 V 1544	136,20 V 1545	*	181,40 V 1544 R	148,80 V 1545 R	*	203,60 V 1544 U	174,10 V 1545 U	*
	1500/3	450,80 V 1548	331,30 V 1549	*				511,40 V 1548 U	392,30 V 1549 U	*
§ 52/24 Halt	630 x630/2	142,90 V 1556	107,40 V 1557	*	154,20 V 1556 R	118,70 V 1557 R	*	175,40 V 1556 U	140,40 V 1557 U	*
	940 x 940/2,5	310,10 V 1560	253,50 V 1561	*	323,40 V 1560 R	266,60 V 1561 R	*	355,90 V 1560 U	321,00 V 1561 U	*
	1160 x 1160/3	489,30 V 1564	408,00 V 1565	*				554,10 V 1564 U	472,70 V 1565 U	*
§ 52/25a Vorrangstraße	470 x 470/2	103,00 V 1572	87,10 V 1573	67,10 V 1574	117,00 V 1572 R	100,80 V 1573 R	80,90 V 1574 R	129,60 V 1572 U	113,10 V 1573 U	93,60 V 1574 U
	630 x 630/2	167,80 V 1576	145,60 V 1577	111,40 V 1578	180,00 V 1576 R	158,10 V 1577 R	123,40 V 1578 R	205,20 V 1576 U	183,00 V 1577 U	148,50 V 1578 U
	960 x 960/2,5	391,50 V 1580	346,50 V 1581	244,60 V 1582				437,50 V 1580 U	392,50 V 1581 U	290,00 V 1582 U
§ 52/25b Ende der Vorrangstraße	470 x 470/2	103,00 V 1588	87,10 V 1589	67,10 V 1590	117,00 V 1588 R	100,80 V 1589 R	80,90 V 1590 R	129,60 V 1588 U	113,10 V 1589 U	93,60 V 1590 U
	630 x 630/2	167,80 V 1592	145,60 V 1593	111,40 V 1594	180,00 V 1592 R	158,10 V 1593 R	123,40 V 1594 R	205,20 V 1592 U	183,00 V 1593 U	148,50 V 1594 U
	960 x 960/2,5	391,50 V 1596	346,50 V 1597	244,60 V 1598				437,50 V 1596 U	392,50 V 1597 U	290,00 V 1598 U

* Gem. StVZVO 1998 mindestens in Folie Typ 2 vorgeschrieben.

§ 52 Vorschriftszeichen	Maße/Stärke in mm	Ausführung flach			Ausführung Formline			Ausführung Alform 1		
		Folie			Folie			Folie		
		Typ 3	Typ 2	Typ 1	Typ 3	Typ 2	Typ 1	Typ 3	Typ 2	Typ 1
§ 52/1 Fahrverbot (in beiden Richtungen)	480/2	80,00 V 0578	61,60 V 0579	44,10 V 0580	86,80 V 0578 R	68,20 V 0579 R	51,00 V 0580 R	106,10 V 0578 U	87,70 V 0579 U	70,60 V 0580 U
	670/2	149,30 V 0583	115,00 V 0584	79,50 V 0585	158,10 V 0583 R	123,30 V 0584 R	87,90 V 0585 R	180,20 V 0583 U	145,60 V 0584 U	110,30 V 0585 U
	960/2,5	321,00 V 0586	271,80 V 0587	174,60 V 0588	328,60 V 0586 R	280,90 V 0587 R	183,90 V 0588 R	362,80 V 0586 U	313,70 V 0587 U	216,60 V 0588 U
	1200/3	584,50 V 0590	421,20 V 0591	327,90 V 0592				647,90 V 0590 U	484,70 V 0591 U	391,90 V 0592 U
§ 52/2 Einfahrt verboten	480/2	80,00 V 0594	61,60 V 0595	*	86,80 V 0594 R	68,20 V 0595 R	*	106,10 V 0594 U	87,70 V 0595 U	*
	670/2	149,30 V 0598	115,00 V 0599	*	158,10 V 0598 R	123,30 V 0599 R	*	180,20 V 0598 U	145,60 V 0599 U	*
	960/2,5	321,00 V 0602	271,80 V 0603	*	328,60 V 0602 R	280,90 V 0603 R	*	362,80 V 0602 U	313,70 V 0603 U	*
	1200/3	584,50 V 0606	421,20 V 0607	*				647,90 V 0606 U	484,70 V 0607 U	*
§ 52/3a Einbiegen nach links verboten	480/2	80,00 V 0610	61,60 V 0611	44,10 V 0612	86,80 V 0610 R	68,20 V 0611 R	51,00 V 0612 R	106,10 V 0610 U	87,70 V 0611 U	70,60 V 0612 U
	670/2	149,30 V 0614	115,00 V 0615	79,50 V 0616	158,10 V 0614 R	123,30 V 0615 R	87,90 V 0616 R	180,20 V 0614 U	145,60 V 0615 U	110,30 V 0616 U
	960/2,5	321,00 V 0618	271,80 V 0619	174,60 V 0620	328,60 V 0618 R	280,90 V 0619 R	183,90 V 0620 R	362,80 V 0618 U	313,70 V 0619 U	216,60 V 0620 U
§ 52/3b Einbiegen nach rechts verboten	480/2	80,00 V 0626	61,60 V 0627	44,10 V 0628	86,80 V 0626 R	68,20 V 0627 R	51,00 V 0628 R	106,10 V 0626 U	87,70 V 0627 U	70,60 V 0628 U
	670/2	149,30 V 0630	115,00 V 0631	79,50 V 0632	158,10 V 0630 R	123,30 V 0631 R	87,90 V 0632 R	180,20 V 0630 U	145,60 V 0631 U	110,30 V 0632 U
	960/2,5	321,00 V 0634	271,80 V 0635	174,60 V 0636	328,60 V 0634 R	280,90 V 0635 R	183,90 V 0636 R	362,80 V 0634 U	313,70 V 0635 U	216,60 V 0636 U
§ 52/3c Umkehren verboten	480/2	80,00 V 0642	61,60 V 0643	44,10 V 0644	86,80 V 0642 R	68,20 V 0643 R	51,00 V 0644 R	106,10 V 0642 U	87,70 V 0643 U	70,60 V 0644 U
	670/2	149,30 V 0646	115,00 V 0647	79,50 V 0648	158,10 V 0646 R	123,30 V 0647 R	87,90 V 0648 R	180,20 V 0646 U	145,60 V 0647 U	110,30 V 0648 U
	960/2,5	321,00 V 0650	271,80 V 0651	174,60 V 0652	328,60 V 0650 R	280,90 V 0651 R	183,90 V 0652 R	362,80 V 0650 U	313,70 V 0651 U	216,60 V 0652 U
§ 52/4a Überholen verboten	480/2	80,00 V 0658	61,60 V 0659	*	86,80 V 0658 R	68,20 V 0659 R	*	106,10 V 0658 U	87,70 V 0659 U	*
	670/2	149,30 V 0662	115,00 V 0663	*	158,10 V 0662 R	123,30 V 0663 R	*	180,20 V 0662 U	145,60 V 0663 U	*
	960/2,5	321,00 V 0666	271,80 V 0667	*	328,60 V 0666 R	280,90 V 0667 R	*	362,80 V 0666 U	313,70 V 0667 U	*
	1200/3	584,50 V 0670	421,20 V 0671	*				647,90 V 0670 U	484,70 V 0671 U	*
§ 52/4b Ende des Überholverbotes	480/2	80,00 V 0674	61,60 V 0675	44,10 V 0676	86,80 V 0674 R	68,20 V 0675 R	51,00 V 0676 R	106,10 V 0674 U	87,70 V 0675 U	70,60 V 0676 U
	670/2	149,30 V 0678	115,00 V 0679	79,50 V 0680	158,10 V 0678 R	123,30 V 0679 R	87,90 V 0680 R	180,20 V 0678 U	145,60 V 0679 U	110,30 V 0680 U
	960/2,5	321,00 V 0682	271,80 V 0683	174,60 V 0684	328,60 V 0682 R	280,90 V 0683 R	183,90 V 0684 R	362,80 V 0682 U	313,70 V 0683 U	216,60 V 0684 U
§ 52/4c Überholen für Lastkraftfahrzeuge verboten	480/2	80,00 V 0690	61,60 V 0691	*	86,80 V 0690 R	68,20 V 0691 R	*	106,10 V 0690 U	87,70 V 0691 U	*
	670/2	149,30 V 0694	115,00 V 0695	*	158,10 V 0694 R	123,30 V 0695 R	*	180,20 V 0694 U	145,60 V 0695 U	*
	960/2,5	321,00 V 0698	271,80 V 0699	*	328,60 V 0698 R	280,90 V 0699 R	*	362,80 V 0698 U	313,70 V 0699 U	*

* Gem. StVZVO 1998 mindestens in Folie Typ 2 vorgeschrieben.

§ 52 Vorschriftszeichen	Maße/Stärke in mm	Ausführung flach			Ausführung Formline			Ausführung Alform 1		
		Folie			Folie			Folie		
		Typ 3	Typ 2	Typ 1	Typ 3	Typ 2	Typ 1	Typ 3	Typ 2	Typ 1
§ 52/4d Ende des Überholverbotes für Lastkraftfahrzeuge	480/2	80,00 V 0706	61,60 V 0707	44,10 V 0708	86,80 V 0706 R	68,20 V 0707 R	51,00 V 0708 R	106,10 V 0706 U	87,70 V 0707 U	70,60 V 0708 U
	670/2	149,30 V 0710	115,00 V 0711	79,50 V 0712	158,10 V 0710 R	123,30 V 0711 R	87,90 V 0712 R	180,20 V 0710 U	145,60 V 0711 U	110,30 V 0712 U
	960/2,5	321,00 V 0714	271,80 V 0715	174,60 V 0716	328,60 V 0714 R	280,90 V 0715 R	183,90 V 0716 R	362,80 V 0714 U	313,70 V 0715 U	216,60 V 0716 U
§ 52/5 Wartepflicht bei Gegenverkehr	480/2	80,00 V 0723	61,60 V 0724	44,10 V 0725	86,80 V 0723 R	68,20 V 0724 R	51,00 V 0725 R	106,10 V 0723 U	87,70 V 0724 U	70,60 V 0725 U
	670/2	149,30 V 0727	115,00 V 0728	79,50 V 0729	158,10 V 0727 R	123,30 V 0728 R	87,90 V 0729 R	180,20 V 0727 U	145,60 V 0728 U	110,30 V 0729 U
	960/2,5	321,00 V 0731	271,80 V 0732	174,60 V 0733	328,60 V 0731 R	280,90 V 0732 R	183,90 V 0733 R	362,80 V 0731 U	313,70 V 0732 U	216,60 V 0733 U
§ 52/6a Fahrverbot für alle Kraftfahrzeuge außer einspurigen Motorrädern	480/2	80,00 V 0739	61,60 V 0740	44,10 V 0741	86,80 V 0739 R	68,20 V 0740 R	51,00 V 0741 R	106,10 V 0739 U	87,70 V 0740 U	70,60 V 0741 U
	670/2	149,30 V 0743	115,00 V 0744	79,50 V 0745	158,10 V 0743 R	123,30 V 0744 R	87,90 V 0745 R	180,20 V 0743 U	145,60 V 0744 U	110,30 V 0745 U
	960/2,5	321,00 V 0747	271,80 V 0748	174,60 V 0749	328,60 V 0747 R	280,90 V 0748 R	183,90 V 0749 R	362,80 V 0747 U	313,70 V 0748 U	216,60 V 0749 U
§ 52/6b Fahrverbot für Motorräder	480/2	80,00 V 0755	61,60 V 0756	44,10 V 0757	86,80 V 0755 R	68,20 V 0756 R	51,00 V 0757 R	106,10 V 0755 U	87,70 V 0756 U	70,60 V 0757 U
	670/2	149,30 V 0759	115,00 V 0760	79,50 V 0761	158,10 V 0759 R	123,30 V 0760 R	87,90 V 0761 R	180,20 V 0759 U	145,60 V 0760 U	110,30 V 0761 U
	960/2,5	321,00 V 0763	271,80 V 0764	174,60 V 0765	328,60 V 0763 R	280,90 V 0764 R	183,90 V 0765 R	362,80 V 0763 U	313,70 V 0764 U	216,60 V 0765 U
§ 52/6c Fahrverbot für alle Kraftfahrzeuge	480/2	80,00 V 0771	61,60 V 0772	44,10 V 0773	86,80 V 0771 R	68,20 V 0772 R	51,00 V 0773 R	106,10 V 0771 U	87,70 V 0772 U	70,60 V 0773 U
	670/2	149,30 V 0775	115,00 V 0776	79,50 V 0777	158,10 V 0775 R	123,30 V 0776 R	87,90 V 0777 R	180,20 V 0775 U	145,60 V 0776 U	110,30 V 0777 U
	960/2,5	321,00 V 0779	271,80 V 0780	174,60 V 0781	328,60 V 0779 R	280,90 V 0780 R	183,90 V 0781 R	362,80 V 0779 U	313,70 V 0780 U	216,60 V 0781 U
§ 52/6d Fahrverbot für Kraftfahrzeuge mit Anhänger	480/2	80,00 V 0787	61,60 V 0788	44,10 V 0789	86,80 V 0787 R	68,20 V 0788 R	51,00 V 0789 R	106,10 V 0787 U	87,70 V 0788 U	70,60 V 0789 U
	670/2	149,30 V 0791	115,00 V 0792	79,50 V 0793	158,10 V 0791 R	123,30 V 0792 R	87,90 V 0793 R	180,20 V 0791 U	145,60 V 0792 U	110,30 V 0793 U
	960/2,5	321,00 V 0795	271,80 V 0796	174,60 V 0797	328,60 V 0795 R	280,90 V 0796 R	183,90 V 0797 R	362,80 V 0795 U	313,70 V 0796 U	216,60 V 0797 U
§ 52/7a Fahrverbot für Lastkraftfahrzeuge	480/2	80,00 V 0803	61,60 V 0804	44,10 V 0805	86,80 V 0803 R	68,20 V 0804 R	51,00 V 0805 R	106,10 V 0803 U	87,70 V 0804 U	70,60 V 0805 U
	670/2	149,30 V 0807	115,00 V 0808	79,50 V 0809	158,10 V 0807 R	123,30 V 0808 R	87,90 V 0809 R	180,20 V 0807 U	145,60 V 0808 U	110,30 V 0809 U
	960/2,5	321,00 V 0811	271,80 V 0812	174,60 V 0813	328,60 V 0811 R	280,90 V 0812 R	183,90 V 0813 R	362,80 V 0811 U	313,70 V 0812 U	216,60 V 0813 U
§ 52/7a Fahrverbot für Lastkraftfahrzeuge mit Gewichtsangabe	480/2	80,00 V 0819	61,60 V 0820	44,10 V 0821	86,80 V 0819 R	68,20 V 0820 R	51,00 V 0821 R	106,10 V 0819 U	87,70 V 0820 U	70,60 V 0821 U
	670/2	149,30 V 0823	115,00 V 0824	79,50 V 0825	158,10 V 0823 R	123,30 V 0824 R	87,90 V 0825 R	180,20 V 0823 U	145,60 V 0824 U	110,30 V 0825 U
	960/2,5	321,00 V 0827	271,80 V 0828	174,60 V 0829	328,60 V 0827 R	280,90 V 0828 R	183,90 V 0829 R	362,80 V 0827 U	313,70 V 0828 U	216,60 V 0829 U

§ 52 Vorschriftszeichen	Maße/Stärke in mm	Ausführung flach			Ausführung Formline			Ausführung Alform 1		
		Folie			Folie			Folie		
		Typ 3	Typ 2	Typ 1	Typ 3	Typ 2	Typ 1	Typ 3	Typ 2	Typ 1
§ 52/7a Fahrverbot für Lastkraftfahrzeuge mit Längenangabe	480/2	80,00 V 0835	61,60 V 0836	44,10 V 0837	86,80 V 0835 R	68,20 V 0836 R	51,00 V 0837 R	106,10 V 0835 U	87,70 V 0836 U	70,60 V 0837 U
	670/2	149,30 V 0839	115,00 V 0840	79,50 V 0841	158,10 V 0839 R	123,30 V 0840 R	87,90 V 0841 R	180,20 V 0839 U	145,60 V 0840 U	110,30 V 0841 U
	960/2,5	321,00 V 0843	271,80 V 0844	174,60 V 0845	328,60 V 0843 R	280,90 V 0844 R	183,90 V 0845 R	362,80 V 0843 U	313,70 V 0844 U	216,60 V 0845 U
§ 52/7b Fahrverbot für Lastkraftfahrzeuge mit Anhänger	480/2	80,00 V 0851	61,60 V 0852	44,10 V 0853	86,80 V 0851 R	68,20 V 0852 R	51,00 V 0853 R	106,10 V 0851 U	87,70 V 0852 U	70,60 V 0853 U
	670/2	149,30 V 0855	115,00 V 0856	79,50 V 0857	158,10 V 0855 R	123,30 V 0856 R	87,90 V 0857 R	180,20 V 0855 U	145,60 V 0856 U	110,30 V 0857 U
	960/2,5	321,00 V 0859	271,80 V 0860	174,60 V 0861	328,60 V 0859 R	280,90 V 0860 R	183,90 V 0861 R	362,80 V 0859 U	313,70 V 0860 U	216,60 V 0861 U
§ 52/7c Fahrverbot für Fuhrwerke	480/2	80,00 V 0867	61,60 V 0868	44,10 V 0869	86,80 V 0867 R	68,20 V 0868 R	51,00 V 0869 R	106,10 V 0867 U	87,70 V 0868 U	70,60 V 0869 U
	670/2	149,30 V 0871	115,00 V 0872	79,50 V 0873	158,10 V 0871 R	123,30 V 0872 R	87,90 V 0873 R	180,20 V 0871 U	145,60 V 0872 U	110,30 V 0873 U
	960/2,5	321,00 V 0875	271,80 V 0876	174,60 V 0877	328,60 V 0875 R	280,90 V 0876 R	183,90 V 0877 R	362,80 V 0875 U	313,70 V 0876 U	216,60 V 0877 U
§ 52/7e Fahrverbot für Kraftfahrzeuge mit gefährlichen Gütern	480/2	80,00 V 0899	61,60 V 0900	44,10 V 0901	86,80 V 0899 R	68,20 V 0900 R	51,00 V 0901 R	106,10 V 0899 U	87,70 V 0900 U	70,60 V 0901 U
	670/2	149,30 V 0903	115,00 V 0904	79,50 V 0905	158,10 V 0903 R	123,30 V 0904 R	87,90 V 0905 R	180,20 V 0903 U	145,60 V 0904 U	110,30 V 0905 U
	960/2,5	321,00 V 0907	271,80 V 0908	174,60 V 0909	328,60 V 0907 R	280,90 V 0908 R	183,90 V 0909 R	362,80 V 0907 U	313,70 V 0908 U	216,60 V 0909 U
§ 52/7f Fahrverbot für Omnibusse	480/2	80,00 V 09100	61,60 V 09101	44,10 V 09102	86,80 V 09100 R	68,20 V 09101 R	51,00 V 09102 R	106,10 V 09100 U	87,70 V 09101 U	70,60 V 09102 U
	670/2	149,30 V 09107	115,00 V 09103	79,50 V 09104	158,10 V 09107 R	123,30 V 09103 R	87,90 V 09104 R	180,20 V 09107 U	145,60 V 09103 U	110,30 V 09104 U
	960/2,5	321,00 V 09108	271,80 V 09105	174,60 V 09106	328,60 V 09108 R	280,90 V 09105 R	183,90 V 09106 R	362,80 V 09108 U	313,70 V 09105 U	216,60 V 09106 U
§ 52/7f Fahrverbot für Omnibusse mit Gewichtsangabe	480/2	80,00 V 09110	61,60 V 09111	44,10 V 09112	86,80 V 09110 R	68,20 V 09111 R	51,00 V 09112 R	106,10 V 09110 U	87,70 V 09111 U	70,60 V 09112 U
	670/2	149,30 V 09117	115,00 V 09113	79,50 V 09114	158,10 V 09117 R	123,30 V 09113 R	87,90 V 09114 R	180,20 V 09117 U	145,60 V 09113 U	110,30 V 09114 U
	960/2,5	321,00 V 09118	271,80 V 09115	174,60 V 09116	328,60 V 09118 R	280,90 V 09115 R	183,90 V 09116 R	362,80 V 09118 U	313,70 V 09115 U	216,60 V 09116 U
§ 52/7f Fahrverbot für Omnibusse mit Längenangabe	480/2	80,00 V 09140	61,60 V 09141	44,10 V 09142	86,80 V 09140 R	68,20 V 09141 R	51,00 V 09142 R	106,10 V 09140 U	87,70 V 09141 U	70,60 V 09142 U
	670/2	149,30 V 09147	115,00 V 09143	79,50 V 09144	158,10 V 09147 R	123,30 V 09143 R	87,90 V 09144 R	180,20 V 09147 U	145,60 V 09143 U	110,30 V 09144 U
	960/2,5	321,00 V 09148	271,80 V 09145	174,60 V 09146	328,60 V 09148 R	280,90 V 09145 R	183,90 V 09146 R	362,80 V 09148 U	313,70 V 09145 U	216,60 V 09146 U
§ 52/8a Fahrverbot für Fahrräder und Motorfahrräder	480/2	80,00 V 0915	61,60 V 0916	44,10 V 0917	86,80 V 0915 R	68,20 V 0916 R	51,00 V 0917 R	106,10 V 0915 U	87,70 V 0916 U	70,60 V 0917 U
	670/2	149,30 V 0919	115,00 V 0920	79,50 V 0921	158,10 V 0919 R	123,30 V 0920 R	87,90 V 0921 R	180,20 V 0919 U	145,60 V 0920 U	110,30 V 0921 U
	960/2,5	321,00 V 0923	271,80 V 0924	174,60 V 0925	328,60 V 0923 R	280,90 V 0924 R	183,90 V 0925 R	362,80 V 0923 U	313,70 V 0924 U	216,60 V 0925 U

§ 52 Vorschriftszeichen	Maße/Stärke in mm	Ausführung flach			Ausführung Formline			Ausführung Alform 1		
		Folie			Folie			Folie		
		Typ 3	Typ 2	Typ 1	Typ 3	Typ 2	Typ 1	Typ 3	Typ 2	Typ 1
§ 52/8b Fahrverbot für Motorfahrräder	480/2	80,00 V 0931	61,60 V 0932	44,10 V 0933	86,80 V 0931 R	68,20 V 0932 R	51,00 V 0933 R	106,10 V 0931 U	87,70 V 0932 U	70,60 V 0933 U
	670/2	149,30 V 0935	115,00 V 0936	79,50 V 0937	158,10 V 0935 R	123,30 V 0936 R	87,90 V 0937 R	180,20 V 0935 U	145,60 V 0936 U	110,30 V 0937 U
	960/2,5	321,00 V 0939	271,80 V 0940	174,60 V 0941	328,60 V 0939 R	280,90 V 0940 R	183,90 V 0941 R	362,80 V 0939 U	313,70 V 0940 U	216,60 V 0941 U
§ 52/8c Fahrverbot für Fahrräder	480/2	80,00 V 0947	61,60 V 0948	44,10 V 0949	86,80 V 0947 R	68,20 V 0948 R	51,00 V 0949 R	106,10 V 0947 U	87,70 V 0948 U	70,60 V 0949 U
	670/2	149,30 V 0951	115,00 V 0952	79,50 V 0953	158,10 V 0951 R	123,30 V 0952 R	87,90 V 0953 R	180,20 V 0951 U	145,60 V 0952 U	110,30 V 0953 U
	960/2,5	321,00 V 0955	271,80 V 0956	174,60 V 0957	328,60 V 0955 R	280,90 V 0956 R	183,90 V 0957 R	362,80 V 0955 U	313,70 V 0956 U	216,60 V 0957 U
§ 52/9a Fahrverbot für über ...m breite Fahrzeuge	480/2	80,00 V 0963	61,60 V 0964	44,10 V 0965	86,80 V 0963 R	68,20 V 0964 R	51,00 V 0965 R	106,10 V 0963 U	87,70 V 0964 U	70,60 V 0965 U
	670/2	149,30 V 0967	115,00 V 0968	79,50 V 0969	158,10 V 0967 R	123,30 V 0968 R	87,90 V 0969 R	180,20 V 0967 U	145,60 V 0968 U	110,30 V 0969 U
	960/2,5	321,00 V 0971	271,80 V 0972	174,60 V 0973	328,60 V 0971 R	280,90 V 0972 R	183,90 V 0973 R	362,80 V 0971 U	313,70 V 0972 U	216,60 V 0973 U
§ 52/9b Fahrverbot für über ...m hohe Fahrzeuge	480/2	80,00 V 0979	61,60 V 0980	44,10 V 0981	86,80 V 0979 R	68,20 V 0980 R	51,00 V 0981 R	106,10 V 0979 U	87,70 V 0980 U	70,60 V 0981 U
	670/2	149,30 V 0983	115,00 V 0984	79,50 V 0985	158,10 V 0983 R	123,30 V 0984 R	87,90 V 0985 R	180,20 V 0983 U	145,60 V 0984 U	110,30 V 0985 U
	960/2,5	321,00 V 0987	271,80 V 0988	174,60 V 0989	328,60 V 0987 R	280,90 V 0988 R	183,90 V 0989 R	362,80 V 0987 U	313,70 V 0988 U	216,60 V 0989 U
§ 52/9c Fahrverbot für Fahrzeuge mit über ...t Gesamtgewicht	480/2	80,00 V 0995	61,60 V 0996	44,10 V 0997	86,80 V 0995 R	68,20 V 0996 R	51,00 V 0997 R	106,10 V 0995 U	87,70 V 0996 U	70,60 V 0997 U
	670/2	149,30 V 0999	115,00 V 1000	79,50 V 1001	158,10 V 0999 R	123,30 V 1000 R	87,90 V 1001 R	180,20 V 0999 U	145,60 V 1000 U	110,30 V 1001 U
	960/2,5	321,00 V 1003	271,80 V 1004	174,60 V 1005	328,60 V 1003 R	280,90 V 1004 R	183,90 V 1005 R	362,80 V 1003 U	313,70 V 1004 U	216,60 V 1005 U
§ 52/9d Fahrverbot für alle Fahrzeuge mit über ...t Achslast	480/2	80,00 V 1011	61,60 V 1012	44,10 V 1013	86,80 V 1011 R	68,20 V 1012 R	51,00 V 1013 R	106,10 V 1011 U	87,70 V 1012 U	70,60 V 1013 U
	670/2	149,30 V 1015	115,00 V 1016	79,50 V 1017	158,10 V 1015 R	123,30 V 1016 R	87,90 V 1017 R	180,20 V 1015 U	145,60 V 1016 U	110,30 V 1017 U
	960/2,5	321,00 V 1019	271,80 V 1020	174,60 V 1021	328,60 V 1019 R	280,90 V 1020 R	183,90 V 1021 R	362,80 V 1019 U	313,70 V 1020 U	216,60 V 1021 U
§ 52/10a Geschwindigkeitsbeschränkung (erlaubte Höchstgeschwindigkeit)	480/2	80,00 V 1027	61,60 V 1028	44,10 V 1029	86,80 V 1027 R	68,20 V 1028 R	51,00 V 1029 R	106,10 V 1027 U	87,70 V 1028 U	70,60 V 1029 U
	670/2	149,30 V 1032	115,00 V 1033	79,50 V 1034	158,10 V 1032 R	123,30 V 1033 R	87,90 V 1034 R	180,20 V 1032 U	145,60 V 1033 U	110,30 V 1034 U
	960/2,5	321,00 V 1036	271,80 V 1037	174,60 V 1038	328,60 V 1036 R	280,90 V 1037 R	183,90 V 1038 R	362,80 V 1036 U	313,70 V 1037 U	216,60 V 1038 U
	1200/3	584,50 V 1040	421,20 V 1041	335,20 V 1042				647,90 V 1040 U	484,70 V 1041 U	398,50 V 1042 U
§ 52/10b Ende der Geschwindigkeits-beschränkung	480/2	80,00 V 1044	61,60 V 1045	44,10 V 1046	86,80 V 1044 R	68,20 V 1045 R	51,00 V 1046 R	106,10 V 1044 U	87,70 V 1045 U	70,60 V 1046 U
	670/2	149,30 V 1048	115,00 V 1049	79,50 V 1050	158,10 V 1048 R	123,30 V 1049 R	87,90 V 1050 R	180,20 V 1048 U	145,60 V 1049 U	110,30 V 1050 U
	960/2,5	321,00 V 1052	271,80 V 1053	174,60 V 1054	328,60 V 1052 R	280,90 V 1053 R	183,90 V 1054 R	362,80 V 1052 U	313,70 V 1053 U	216,60 V 1054 U

§ 52 Vorschriftszeichen	Maße/Stärke in mm	Ausführung flach			Ausführung Formline			Ausführung Alform 1		
		Folie			Folie			Folie		
		Typ 3	Typ 2	Typ 1	Typ 3	Typ 2	Typ 1	Typ 3	Typ 2	Typ 1
§ 52/11 Ende von Überholverboten und Geschwindigkeitsbegrenzungen	480/2	80,00 V 1060	61,60 V 1061	44,10 V 1062	86,80 V 1060 R	68,20 V 1061 R	51,00 V 1062 R	106,10 V 1060 U	87,70 V 1061 U	70,60 V 1062 U
	670/2	149,30 V 1064	115,00 V 1065	79,50 V 1066	158,10 V 1064 R	123,30 V 1065 R	87,90 V 1066 R	180,20 V 1064 U	145,60 V 1065 U	110,30 V 1066 U
	960/2,5	321,00 V 1068	271,80 V 1069	174,60 V 1070	328,60 V 1068 R	280,90 V 1069 R	183,90 V 1070 R	362,80 V 1068 U	313,70 V 1069 U	216,60 V 1070 U
§ 52/11a Zonenbeschränkung	470 x 630/2	116,00 V 4849	103,00 V 4850	81,60 V 4851	128,70 V 4849 R	116,10 V 4850 R	94,50 V 4851 R	146,30 V 4849 U	133,50 V 4850 U	112,00 V 4851 U
	630 x 960/2,5	248,70 V 4852	218,90 V 4853	160,20 V 4854	264,90 V 4852 R	235,20 V 4853 R	176,60 V 4854 R	288,00 V 4852 U	258,40 V 4853 U	199,60 V 4854 U
§ 52/11b Ende einer Zonenbeschränkung	470 x 630/2	116,00 V 4855	103,00 V 4856	81,60 V 4857	128,70 V 4855 R	116,10 V 4856 R	94,50 V 4857 R	146,30 V 4855 U	133,50 V 4856 U	112,00 V 4857 U
	630 x 960/2,5	248,70 V 4858	218,90 V 4859	160,20 V 4860	264,90 V 4858 R	235,20 V 4859 R	176,60 V 4860 R	288,00 V 4858 U	258,40 V 4859 U	199,60 V 4860 U
§ 52/12 Halt Zoll	480/2	80,00 V 1076	61,60 V 1077	44,10 V 1078	86,80 V 1076 R	68,20 V 1077 R	51,00 V 1078 R	106,10 V 1076 U	87,70 V 1077 U	70,60 V 1078 U
	670/2	149,30 V 1080	115,00 V 1081	79,50 V 1082	158,10 V 1080 R	123,30 V 1081 R	87,90 V 1082 R	180,20 V 1080 U	145,60 V 1081 U	110,30 V 1082 U
	960/2,5	321,00 V 1084	271,80 V 1085	174,60 V 1086	328,60 V 1084 R	280,90 V 1085 R	183,90 V 1086 R	362,80 V 1084 U	313,70 V 1085 U	216,60 V 1086 U
§ 52/13a Parken verboten	480/2	80,00 V 1108	61,60 V 1109	44,10 V 1110	86,80 V 1108 R	68,20 V 1109 R	51,00 V 1110 R	106,10 V 1108 U	87,70 V 1109 U	70,60 V 1110 U
	670/2	149,30 V 1112	115,00 V 1113	79,50 V 1114	158,10 V 1112 R	123,30 V 1113 R	87,90 V 1114 R	180,20 V 1112 U	145,60 V 1113 U	110,30 V 1114 U
	960/2,5	321,00 V 1116	271,80 V 1117	174,60 V 1118	328,60 V 1116 R	280,90 V 1117 R	183,90 V 1118 R	362,80 V 1116 U	313,70 V 1117 U	216,60 V 1118 U
Mit Aufdruck: Anfang	480/2	80,00 V 1108 A	61,60 V 1109 A	44,10 V 1110 A	86,80 V 1108 AR	68,20 V 1109 AR	51,00 V 1110 AR	106,10 V 1108 AU	87,70 V 1109 AU	70,60 V 1110 AU
Ende	480/2	80,00 V 1108 E	61,60 V 1109 E	44,10 V 1110 E	86,80 V 1108 ER	68,20 V 1109 ER	51,00 V 1110 ER	106,10 V 1108 EU	87,70 V 1109 EU	70,60 V 1110 EU
⟷	480/2	80,00 V 1108 P	61,60 V 1109 P	44,10 V 1110 P	86,80 V 1108 PR	68,20 V 1109 PR	51,00 V 1110 PR	106,10 V 1108 PU	87,70 V 1109 PU	70,60 V 1110 PU
§ 52/13b Halten und Parken verboten	480/2	80,00 V 1124	61,60 V 1125	44,10 V 1126	86,80 V 1124 R	68,20 V 1125 R	51,00 V 1126 R	106,10 V 1124 U	87,70 V 1125 U	70,60 V 1126 U
	670/2	149,30 V 1128	115,00 V 1129	79,50 V 1130	158,10 V 1128 R	123,30 V 1129 R	87,90 V 1130 R	180,20 V 1128 U	145,60 V 1129 U	110,30 V 1130 U
	960/2,5	321,00 V 1132	271,80 V 1133	174,60 V 1134	328,60 V 1132 R	280,90 V 1133 R	183,90 V 1134 R	362,80 V 1132 U	313,70 V 1133 U	216,60 V 1134 U
Mit Aufdruck: Anfang	480/2	80,00 V 1124 A	61,60 V 1125 A	44,10 V 1126 A	86,80 V 1124 AR	68,20 V 1125 AR	51,00 V 1126 AR	106,10 V 1124 AU	87,70 V 1125 AU	70,60 V 1126 AU
Ende	480/2	80,00 V 1124E	61,60 V 1125 E	44,10 V 1126 E	86,80 V 1124 ER	68,20 V 1125 ER	51,00 V 1126 ER	106,10 V 1124 EU	87,70 V 1125 EU	70,60 V 1126 EU
⟷	480/2	80,00 V 1124 P	61,60 V 1125 P	44,10 V 1126P	86,80 V 1124 PR	68,20 V 1125 PR	51,00 V 1126 PR	106,10 V 1124 PU	87,70 V 1125 PU	70,60 V 1126 PU

§ 52 Vorschriftszeichen	Maße/Stärke in mm	Ausführung flach			Ausführung Formline			Ausführung Alform 1		
		Folie			Folie			Folie		
		Typ 3	Typ 2	Typ 1	Typ 3	Typ 2	Typ 1	Typ 3	Typ 2	Typ 1
§ 52/13c/a Wechselseitiges Parkverbot – ungerade Tage	480/2	80,00 V 1156	61,60 V 1157	44,10 V 1158	86,80 V 1156 R	68,20 V 1157 R	51,00 V 1158 R	106,10 V 1156 U	87,70 V 1157 U	70,60 V 1158 U
	670/2	149,30 V 1160	115,00 V 1161	79,50 V 1162	158,10 V 1160 R	123,30 V 1161 R	87,90 V 1162 R	180,20 V 1160 U	145,60 V 1161 U	110,30 V 1162 U
	960/2,5	321,00 V 1164	271,80 V 1165	174,60 V 1166	328,60 V 1164 R	280,90 V 1165 R	183,90 V 1166 R	362,80 V 1164 U	313,70 V 1165 U	216,60 V 1166 U
§ 52/13c/b Wechselseitiges Parkverbot – gerade Tage	480/2	80,00 V 1140	61,60 V 1141	44,10 V 1142	86,80 V 1140 R	68,20 V 1141 R	51,00 V 1142 R	106,10 V 1140 U	87,70 V 1141 U	70,60 V 1142 U
	670/2	149,30 V 1144	115,00 V 1145	79,50 V 1146	158,10 V 1144 R	123,30 V 1145 R	87,90 V 1146 R	180,20 V 1144 U	145,60 V 1145 U	110,30 V 1146 U
	960/2,5	321,00 V 1148	271,80 V 1149	174,60 V 1150	328,60 V 1148 R	280,90 V 1149 R	183,90 V 1150 R	362,80 V 1148 U	313,70 V 1149 U	216,60 V 1150 U
§ 52/13d Kurzparkzone	470 x 630/2	118,30 V 1188	105,60 V 1189	84,50 V 1190	131,20 V 1188 R	118,40 V 1189 R	97,50 V 1190 R	148,70 V 1188 U	136,10 V 1189 U	115,10 V 1190 U
	630 x 960/2,5	260,00 V 1192	230,50 V 1193	166,90 V 1194	276,30 V 1192 R	246,80 V 1193 R	182,70 V 1194 R	299,40 V 1192 U	269,80 V 1193 U	205,50 V 1194 U
	960 x 1200/3	455,90 V 1196	410,40 V 1197	311,00 V 1198				517,40 V 1196 U	482,80 V 1197 U	383,00 V 1198 U
Mit Text: lt. Angabe	470 x 630/2	118,30 V 1188 T	105,60 V 1189 T	84,50 V 1190 T	131,20 V 1188 TR	118,40 V 1189 TR	97,50 V 1190 TR	148,70 V 1188 TU	136,10 V 1189 TU	115,10 V 1190 TU
§ 52/13e Ende der Kurzparkzone	470 x 470/2	85,50 V 1236	74,50 V 1237	52,80 V 1238	98,90 V 1236 R	87,90 V 1237 R	66,10 V 1238 R	111,60 V 1236 U	100,80 V 1237 U	79,00 V 1238 U
	630 x 630/2	147,40 V 1240	125,20 V 1241	80,80 V 1242	159,10 V 1240 R	136,40 V 1241 R	91,90 V 1242 R	183,50 V 1240 U	161,60 V 1241 U	116,50 V 1242 U
	960 x 960/2,5	319,30 V 1244	273,90 V 1245	183,50 V 1246				364,60 V 1244 U	319,30 V 1245 U	228,80 V 1246 U
§ 52/14 Hupverbot	480/2	80,00 V 1092	61,60 V 1093	44,10 V 1094	86,80 V 1092 R	68,20 V 1093 R	51,00 V 1094 R	106,10 V 1092 U	87,70 V 1093 U	70,60 V 1094 U
	670/2	149,30 V 1096	115,00 V 1097	79,50 V 1098	158,10 V 1096 R	123,30 V 1097 R	87,90 V 1098 R	180,20 V 1096 U	145,60 V 1097 U	110,30 V 1098 U
	960/2,5	321,00 V 1100	271,80 V 1101	174,60 V 1102	328,60 V 1100 R	280,90 V 1101 R	183,90 V 1102 R	362,80 V 1100 U	313,70 V 1101 U	216,60 V 1102 U
§ 52/14a Reitverbot	480/2	80,00 V 110710	61,60 V 110720	44,10 V 110730	86,80 V 110710 R	68,20 V 110720 R	51,00 V 110730 R	106,10 V 110710 U	87,70 V 110720 U	70,60 V 110730 U
	670/2	149,30 V 110711	115,00 V 110721	79,50 V 110731	158,10 V 110711 R	123,30 V 110721 R	87,90 V 110731 R	180,20 V 110711 U	145,60 V 110721 U	110,30 V 110731 U
	960/2,5	321,00 V 110712	271,80 V 110722	174,60 V 110732	328,60 V 110712 R	280,90 V 110722 R	183,90 V 110732 R	362,80 V 110712 U	313,70 V 110722 U	216,60 V 110732 U
§ 52/14b Verbot für Fußgänger	480/2	80,00 V 110810	61,60 V 110820	44,10 V 110830	86,80 V 110810 R	68,20 V 110820 R	51,00 V 110830 R	106,10 V 110810 U	87,70 V 110820 U	70,60 V 110830 U
	670/2	149,30 V 110811	115,00 V 110821	79,50 V 110831	158,10 V 110811 R	123,30 V 110821 R	87,90 V 110831 R	180,20 V 110811 U	145,60 V 110821 U	110,30 V 110831 U
	960/2,5	321,00 V 110812	271,80 V 110822	174,60 V 110832	328,60 V 110812 R	280,90 V 110822 R	183,90 V 110832 R	362,80 V 110812 U	313,70 V 110822 U	216,60 V 110832 U
§ 52/15 Ausf.a Vorgeschriebene Fahrtrichtung – geradeaus und links	480/2	76,30 V 1252	57,80 V 1253	*	84,20 V 1252 R	65,30 V 1253 R	*	105,90 V 1252 U	87,50 V 1253 U	*
	670/2	148,60 V 1256	121,80 V 1257	*	158,50 V 1256 R	131,20 V 1257 R	*	183,80 V 1256 U	157,20 V 1257 U	*
	960/2,5	310,60 V 1260	245,70 V 1261	*	321,00 V 1260 R	254,80 V 1261 R	*	358,20 V 1260 U	293,40 V 1261 U	*

* Gem. StVZVO 1998 mindestens in Folie Typ 2 vorgeschrieben.

§ 52 Vorschriftszeichen	Maße/Stärke in mm	Ausführung flach			Ausführung Formline			Ausführung Alform 1		
		Folie			Folie			Folie		
		Typ 3	Typ 2	Typ 1	Typ 3	Typ 2	Typ 1	Typ 3	Typ 2	Typ 1
§ 52/15_b Vorgeschriebene Fahrtrichtung – geradeaus und rechts	480/2	76,30 V 1268	57,80 V 1269	*	84,20 V 1268 R	65,30 V 1269 R	*	105,90 V 1268 U	87,50 V 1269 U	*
	670/2	148,60 V 1272	121,80 V 1273	*	158,50 V 1272 R	131,20 V 1273 R	*	183,80 V 1272 U	157,20 V 1273 U	*
	960/2,5	310,60 V 1276	245,70 V 1277	*	321,00 V 1276 R	254,80 V 1277 R	*	358,20 V 1276 U	293,40 V 1277 U	*
§ 52/15_c Vorgeschriebene Fahrtrichtung – links	480/2	76,30 V 1284	57,80 V 1285	*	84,20 V 1284 R	65,30 V 1285 R	*	105,90 V 1284 U	87,50 V 1285 U	*
	670/2	148,60 V 1288	121,80 V 1289	*	158,50 V 1288 R	131,20 V 1289 R	*	183,80 V 1288 U	157,20 V 1289 U	*
	960/2,5	310,60 V 1292	245,70 V 1293	*	321,00 V 1292 R	254,80 V 1293 R	*	358,20 V 1292 U	293,40 V 1293 U	*
§ 52/15_d Vorgeschriebene Fahrtrichtung – geradeaus, bzw. links oder rechts	480/2	76,30 V 1300	57,80 V 1301	*	84,20 V 1300 R	65,30 V 1301 R	*	105,90 V 1300 U	87,50 V 1301 U	*
	670/2	148,60 V 1304	121,80 V 1305	*	158,50 V 1304 R	131,20 V 1305 R	*	183,80 V 1304 U	157,20 V 1305 U	*
	960/2,5	310,60 V 1308	245,70 V 1309	*	321,00 V 1308 R	254,80 V 1309 R	*	358,20 V 1308 U	293,40 V 1309 U	*
	1200/3	500,00 V 1312	435,40 V 1313	*				572,60 V 1312 U	508,20 V 1313 U	*
§ 52/15_d Vorgeschriebene Fahrtrichtung – 45° schräg, links oder rechts	480/2	76,30 V 13001	57,80 V 13011	*	84,20 V 13001 R	65,30 V 13011 R	*	105,90 V 13001 U	87,50 V 13011 U	*
	670/2	148,60 V 13041	121,80 V 13051	*	158,50 V 13041 R	131,20 V 13051 R	*	183,80 V 13041 U	157,20 V 13051 U	*
	960/2,5	310,60 V 13081	245,70 V 13091	*	321,00 V 13081 R	254,80 V 13091 R	*	358,20 V 13081 U	293,40 V 13091 U	*
	1200/3	500,00 V 13121	435,70 V 13131	*				572,60 V 13121 U	508,20 V 13131 U	*
§ 52/15_e Vorgeschriebene Fahrtrichtung – rechts	480/2	76,30 V 1316	57,80 V 1317	*	84,20 V 1316 R	65,30 V 1317 R	*	105,90 V 1316 U	87,50 V 1317 U	*
	670/2	148,60 V 1320	121,80 V 1321	*	158,50 V 1320 R	131,20 V 1321 R	*	183,80 V 1320 U	157,20 V 1321 U	*
	960/2,5	310,60 V 1324	245,70 V 1325	*	321,00 V 1324 R	254,80 V 1325 R	*	358,20 V 1324 U	293,40 V 1325 U	*
§ 52/15_f Vorgeschriebene Fahrtrichtung – links und rechts	480/2	76,30 V 13310	57,80 V 13311	*	84,20 V 13310 R	65,30 V 13311 R	*	105,90 V 13310 U	87,50 V 13311 U	*
	670/2	148,60 V 13312	121,80 V 13313	*	158,50 V 13312 R	131,20 V 13313 R	*	183,80 V 13312 U	157,20 V 13313 U	*
	960/2,5	310,60 V 13314	245,70 V 13315	*	321,00 V 13314 R	254,80 V 13315 R	*	358,20 V 13314 U	293,40 V 13315 U	*
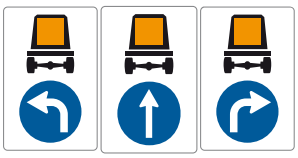 a links, b gerade, c rechts **§ 52/15a** Vorgeschriebene Fahrtrichtung für Kraftfahrzeuge mit gefährlichen Gütern	470 x 630/2	102,30 V 31811+	89,30 V 21811+	66,90 V 11811+	115,10 V 31811 R+	102,40 V 21811 R+	80,00 V 11811 R+	132,50 V 31811 U+	119,90 V 21811 U+	97,50 V 11811 U+
	630 x 960/2,5	210,40 V 31812+	167,50 V 21812+	122,50 V 11812+	226,70 V 31812 R+	183,70 V 21812 R+	138,50 V 11812 R+	249,80 V 31812 U+	207,10 V 21812 U+	161,60 V 11812 U+
	960 x 1200/3	346,20 V 31813+	301,20 V 21813+	220,30 V 11813+				417,90 V 31813 U+	372,80 V 21813 U+	292,40 V 11813 U+
§ 52/16 Radweg	480/2	76,30 V 1348	57,80 V 1349	38,60 V 1350	84,20 V 1348 R	65,30 V 1349 R	46,10 V 1350 R	105,90 V 1348 U	87,50 V 1349 U	68,40 V 1350 U
	670/2	148,60 V 1352	121,80 V 1353	68,40 V 1354	158,50 V 1352 R	131,20 V 1353 R	77,90 V 1354 R	183,80 V 1352 U	157,20 V 1353 U	103,80 V 1354 U
	960/2,5	310,60 V 1356	245,70 V 1357	144,20 V 1358	321,00 V 1356 R	254,80 V 1357 R	153,30 V 1358 R	358,20 V 1356 U	293,40 V 1357 U	192,10 V 1358 U

* Gem. StVZVO 1998 mindestens in Folie Typ 2 vorgeschrieben.

\+ Bitte Artikelnummern gemäß Fahrtrichtung (a,b,c) vervollständigen.

§ 52 Vorschriftszeichen	Maße/Stärke in mm	Ausführung flach			Ausführung Formline			Ausführung Alform 1		
		Folie			Folie			Folie		
		Typ 3	Typ 2	Typ 1	Typ 3	Typ 2	Typ 1	Typ 3	Typ 2	Typ 1
§ 52/16a Ende eines Radweges	480/2	76,30 V 13630	57,80 V 13631	38,60 V 13632	84,20 V 13630 R	65,30 V 13631 R	46,10 V 13632 R	105,90 V 13630 U	87,50 V 13631 U	68,40 V 13632 U
	670/2	148,60 V 13633	121,80 V 13634	68,40 V 13635	158,50 V 13633 R	131,20 V 13634 R	77,90 V 13635 R	183,80 V 13633 U	157,20 V 13634 U	103,80 V 13635 U
	960/2,5	310,60 V 13636	245,70 V 13637	144,20 V 13638	321,00 V 13636 R	254,80 V 13637 R	153,30 V 13638 R	358,20 V 13636 U	293,40 V 13637 U	192,10 V 13638 U
§ 52/17 Gehweg	480/2	76,30 V 1364	57,80 V 1365	38,60 V 1366	84,20 V 1364 R	65,30 V 1365 R	46,10 V 1366 R	105,90 V 1364 U	87,50 V 1365 U	68,40 V 1366 U
	670/2	148,60 V 1368	121,80 V 1369	68,40 V 1370	158,50 V 1368 R	131,20 V 1369 R	77,90 V 1370 R	183,80 V 1368 U	157,20 V 1369 U	103,80 V 1370 U
	960/2,5	310,60 V 1372	245,70 V 1373	144,20 V 1374	321,00 V 1372 R	254,80 V 1373 R	153,30 V 1374 R	358,20 V 1372 U	293,40 V 1373 U	192,10 V 1374 U
§ 52/17c Ende eines Gehweges	480/2	76,30 V 13790	57,80 V 13791	38,60 V 13792	84,20 V 13790 R	65,30 V 13791 R	46,10 V 13792 R	105,90 V 13790 U	87,50 V 13791 U	68,40 V 13792 U
	670/2	148,60 V 13793	121,80 V 13794	68,40 V 13795	158,50 V 13793 R	131,20 V 13794 R	77,90 V 13795 R	183,80 V 13793 U	157,20 V 13794 U	103,80 V 13795 U
	960/2,5	310,60 V 13796	245,70 V 13797	144,20 V 13798	321,00 V 13796 R	254,80 V 13797 R	153,30 V 13798 R	358,20 V 13796 U	293,40 V 13797 U	192,10 V 13798 U
§ 52/17a/a Geh- und Radweg	480/2	76,30 V 1380	57,80 V 1381	38,60 V 1382	84,20 V 1380 R	65,30 V 1381 R	46,10 V 1382 R	105,90 V 1380 U	87,50 V 1381 U	68,40 V 1382 U
	670/2	148,60 V 1384	121,80 V 1385	68,40 V 1386	158,50 V 1384 R	131,20 V 1385 R	77,90 V 1386 R	183,80 V 1384 U	157,20 V 1385 U	103,80 V 1386 U
	960/2,5	310,60 V 1388	245,70 V 1389	144,20 V 1390	321,00 V 1388 R	254,80 V 1389 R	153,30 V 1390 R	358,20 V 1388 U	293,40 V 1389 U	192,10 V 1390 U
§ 52/17a/c Ende eines Geh- und Radweges	480/2	76,30 V 13950	57,80 V 13951	38,60 V 13952	84,20 V 13950 R	65,30 V 13951 R	46,10 V 13952 R	105,90 V 13950 U	87,50 V 13951 U	68,40 V 13952 U
	670/2	148,60 V 13953	121,80 V 13954	68,40 V 13955	158,50 V 13953 R	131,20 V 13954 R	77,90 V 13955 R	183,80 V 13953 U	157,20 V 13954 U	103,80 V 13955 U
	960/2,5	310,60 V 13956	245,70 V 13957	144,20 V 13958	321,00 V 13956 R	254,80 V 13957 R	153,30 V 13958 R	358,20 V 13956 U	293,40 V 13957 U	192,10 V 13958 U
§ 52/17a/b Geh- und Radweg – getrennt Rad links	480/2	76,30 V 1331	57,80 V 1332	38,60 V 1333	84,20 V 1331 R	65,30 V 1332 R	46,10 V 1333 R	105,90 V 1331 U	87,50 V 1332 U	68,40 V 1333 U
	670/2	148,60 V 1334	121,80 V 1335	68,40 V 1336	158,50 V 1334 R	131,20 V 1335 R	77,90 V 1336 R	183,80 V 1334 U	157,20 V 1335 U	103,80 V 1336 U
	960/2,5	310,60 V 1337	245,70 V 1338	144,20 V 1339	321,00 V 1337 R	254,80 V 1338 R	153,30 V 1339 R	358,20 V 1337 U	293,40 V 1338 U	192,10 V 1339 U
§ 52/17a/d Ende eines Geh- und Radweges – getrennt Rad links	480/2	76,30 V 13430	57,80 V 13431	38,60 V 13432	84,20 V 13430 R	65,30 V 13431 R	46,10 V 13432 R	105,90 V 13430 U	87,50 V 13431 U	68,40 V 13432 U
	670/2	148,60 V 13433	121,80 V 13434	68,40 V 13435	158,50 V 13433 R	131,20 V 13434 R	77,90 V 13435 R	183,80 V 13433 U	157,20 V 13434 U	103,80 V 13435 U
	960/2,5	310,60 V 13436	245,70 V 13437	144,20 V 13438	321,00 V 13436 R	254,80 V 13437 R	153,30 V 13438 R	358,20 V 13436 U	293,40 V 13437 U	192,10 V 13438 U
§ 52/17a/b Geh- und Radweg – getrennt Rad rechts	480/2	76,30 V 13319	57,80 V 13329	38,60 V 13339	84,20 V 13319 R	65,30 V 13329 R	46,10 V 13339 R	105,90 V 13319 U	87,50 V 13329 U	68,40 V 13339 U
	670/2	148,60 V 13349	121,80 V 13359	68,40 V 13369	158,50 V 13349 R	131,20 V 13359 R	77,90 V 13369 R	183,80 V 13349 U	157,20 V 13359 U	103,80 V 13369 U
	960/2,5	310,60 V 13379	245,70 V 13389	144,20 V 13399	321,00 V 13379 R	254,80 V 13389 R	153,30 V 13399 R	358,20 V 13379 U	293,40 V 13389 U	192,10 V 13399 U

§ 52 Vorschriftszeichen	Maße/Stärke in mm	Ausführung flach			Ausführung Formline			Ausführung Alform 1		
		Folie			Folie			Folie		
		Typ 3	Typ 2	Typ 1	Typ 3	Typ 2	Typ 1	Typ 3	Typ 2	Typ 1
§ 52/17a/d Ende eines Geh- und Radweges – getrennt Rad rechts	480/2	76,30 V 134309	57,80 V 134319	38,60 V 134329	84,20 V 134309 R	65,30 V 134319 R	46,10 V 134329 R	105,90 V 134309 U	87,50 V 134319 U	68,40 V 134329 U
	670/2	148,60 V 134339	121,80 V 134349	68,40 V 134359	158,50 V 134339 R	131,20 V 134349 R	77,90 V 134359 R	183,80 V 134339 U	157,20 V 134349 U	103,80 V 134359 U
	960/2,5	310,60 V 134369	245,70 V 134379	144,20 V 134389	321,00 V 134369 R	254,80 V 134379 R	153,30 V 134389 R	358,20 V 134369 U	293,40 V 134379 U	192,10 V 134389 U
§ 52/17b Reitweg	480/2	76,30 V 1396	57,80 V 1397	38,60 V 1398	84,20 V 1396 R	65,30 V 1397 R	46,10 V 1398 R	105,90 V 1396 U	87,50 V 1397 U	68,40 V 1398 U
	670/2	148,60 V 1400	121,80 V 1401	68,40 V 1402	158,50 V 1400 R	131,20 V 1401 R	77,90 V 1402 R	183,80 V 1400 U	157,20 V 1401 U	103,80 V 1402 U
	960/2,5	310,60 V 1404	245,70 V 1405	144,20 V 1406	321,00 V 1404 R	254,80 V 1405 R	153,30 V 1406 R	358,20 V 1404 U	293,40 V 1405 U	192,10 V 1406 U
§ 52/19 vorgeschriebene Mindestgeschwindigkeit	480/2	76,30 V 1428	57,80 V 1429	38,60 V 1430	84,20 V 1428 R	65,30 V 1429 R	46,10 V 1430 R	105,90 V 1428 U	87,50 V 1429 U	68,40 V 1430 U
	670/2	148,60 V 1432	121,80 V 1433	68,40 V 1434	158,50 V 1432 R	131,20 V 1433 R	77,90 V 1434 R	183,80 V 1432 U	157,20 V 1433 U	103,80 V 1434 U
	960/2,5	310,60 V 1436	245,70 V 1437	144,20 V 1438	321,00 V 1436 R	254,80 V 1437 R	153,30 V 1438 R	358,20 V 1436 U	293,40 V 1437 U	192,10 V 1438 U
§ 52/19a Ende der vorgeschriebenen Mindestgeschwindigkeit	480/2	76,30 V 1444	57,80 V 1445	38,60 V 1446	84,20 V 1444 R	65,30 V 1445 R	46,10 V 1446 R	105,90 V 1444 U	87,50 V 1445 U	68,40 V 1446 U
	670/2	148,60 V 1448	121,80 V 1449	68,40 V 1450	158,50 V 1448 R	131,20 V 1449 R	77,90 V 1450 R	183,80 V 1448 U	157,20 V 1449 U	103,80 V 1450 U
	960/2,5	310,60 V 1452	245,70 V 1453	144,20 V 1454	321,00 V 1452 R	254,80 V 1453 R	153,30 V 1454 R	358,20 V 1452 U	293,40 V 1453 U	192,10 V 1454 U
§ 52/21 Umkehrgebot	480/2	76,30 V 1460	57,80 V 1461	38,60 V 1462	84,20 V 1460 R	65,30 V 1461 R	46,10 V 1462 R	105,90 V 1460 U	87,50 V 1461 U	68,40 V 1462 U
	670/2	148,60 V 1464	121,80 V 1465	68,40 V 1466	158,50 V 1464 R	131,20 V 1465 R	77,90 V 1466 R	183,80 V 1464 U	157,20 V 1465 U	103,80 V 1466 U
	960/2,5	310,60 V 1468	245,70 V 1469	144,20 V 1470	321,00 V 1468 R	254,80 V 1469 R	153,30 V 1470 R	358,20 V 1468 U	293,40 V 1469 U	192,10 V 1470 U
§ 52/22 Schneeketten vorgeschrieben	480/2	76,30 V 1476	57,80 V 1477	38,60 V 1478	84,20 V 1476 R	65,30 V 1477 R	46,10 V 1478 R	105,90 V 1476 U	87,50 V 1477 U	68,40 V 1478 U
	670/2	148,60 V 1480	121,80 V 1481	68,40 V 1482	158,50 V 1480 R	131,20 V 1481 R	77,90 V 1482 R	183,80 V 1480 U	157,20 V 1481 U	103,80 V 1482 U
	960/2,5	310,60 V 1484	245,70 V 1485	144,20 V 1486	321,00 V 1484 R	254,80 V 1485 R	153,30 V 1486 R	358,20 V 1484 U	293,40 V 1485 U	192,10 V 1486 U
§ 52/22a Ende der Schneekettenpflicht	480/2	76,30 V 1492	57,80 V 1493	38,60 V 1494	84,20 V 1492 R	65,30 V 1493 R	46,10 V 1494 R	105,90 V 1492 U	87,50 V 1493 U	68,40 V 1494 U
	670/2	148,60 V 1496	121,80 V 1497	68,40 V 1498	158,50 V 1496 R	131,20 V 1497 R	77,90 V 1498 R	183,80 V 1496 U	157,20 V 1497 U	103,80 V 1498 U
	960/2,5	310,60 V 1500	245,70 V 1501	144,20 V 1502	321,00 V 1500 R	254,80 V 1501 R	153,30 V 1502 R	358,20 V 1500 U	293,40 V 1501 U	192,10 V 1502 U

§ 53 Hinweiszeichen	Maße/Stärke in mm	Ausführung flach			Ausführung Formline			Ausführung Alform 1		
		Folie			Folie			Folie		
		Typ 3	Typ 2	Typ 1	Typ 3	Typ 2	Typ 1	Typ 3	Typ 2	Typ 1
§ 53/1a Parken	470 x 470/2	82,50 V 1628	71,50 V 1629	50,00 V 1630	95,90 V 1628 R	85,10 V 1629 R	63,40 V 1630 R	108,60 V 1628 U	97,70 V 1629 U	76,20 V 1630 U
	630 x 630/2	142,90 V 1632	120,20 V 1633	76,40 V 1634	154,00 V 1632 R	131,90 V 1633 R	87,70 V 1634 R	179,10 V 1632 U	157,10 V 1633 U	112,70 V 1634 U
	960 x 960/2,5	313,70 V 1636	268,80 V 1637	179,60 V 1638				359,50 V 1636 U	314,10 V 1637 U	225,10 V 1638 U
§ 53/1b Parken (bitte gewünschten Text/Symbol angeben)	470 x 630/2	97,50 V 1700	84,70 V 1701	63,00 V 1702	110,40 V 1700 R	97,70 V 1701 R	75,80 V 1702 R	127,90 V 1700 U	115,40 V 1701 U	93,40 V 1702 U
	630 x 960/2,5	234,80 V 1704	200,90 V 1705	134,80 V 1706	253,50 V 1704 R	219,50 V 1705 R	153,30 V 1706 R	279,50 V 1704 U	245,80 V 1705 U	179,70 V 1706 U
	960 x 1200/3	388,90 V 1708	337,60 V 1709	246,80 V 1710				459,30 V 1708 U	407,60 V 1709 U	316,70 V 1710 U
§ 53/1b Zum Parkplatz Pfeil linksweisend	470 x 630/2	97,50 V 170020	84,70 V 170120	63,00 V 170220	110,40 V 170020 R	97,70 V 170120 R	75,80 V 170220 R	127,90 V 170020 U	115,40 V 170120 U	93,40 V 170220 U
	630 x 960/2,5	234,80 V 170420	200,90 V 170520	134,80 V 170620	253,50 V 170420 R	219,50 V 170520 R	153,30 V 170620 R	279,50 V 170420 U	245,80 V 170520 U	179,70 V 170620 U
	960 x 1200/3	388,90 V 170820	337,60 V 170920	246,80 V 171020				459,30 V 170820 U	407,60 V 170920 U	316,70 V 171020 U
§ 53/1b Zum Parkplatz Pfeil rechtsweisend	470 x 630/2	97,50 V 170010	84,70 V 170110	63,00 V 170210	110,40 V 170010 R	97,70 V 170110 R	75,80 V 170210 R	127,90 V 170010 U	115,40 V 170110 U	93,40 V 170210 U
	630 x 960/2,5	234,80 V 170410	200,90 V 170510	134,80 V 170610	253,50 V 170410 R	219,50 V 170510 R	153,30 V 170610 R	279,50 V 170410 U	245,80 V 170510 U	179,70 V 170610 U
	960 x 1200/3	388,90 V 170810	337,60 V 170910	246,80 V 171010				459,30 V 170810 U	407,60 V 170910 U	316,70 V 171010 U
§ 53/1b Parkhaus	470 x 630/2	97,50 V 1700 P	84,70 V 1701 P	63,00 V 1702 P	110,40 V 1700 PR	97,70 V 1701 PR	75,80 V 1702 PR	127,90 V 1700 PU	115,40 V 1701 PU	93,40 V 1702 PU
	630 x 960/2,5	234,80 V 1704 P	200,90 V 1705 P	134,80 V 1706 P	253,50 V 1704 PR	219,50 V 1705 PR	153,30 V 1706 PR	279,50 V 1704 PU	245,80 V 1705 PU	179,70 V 1706 PU
	960 x 1200/3	388,90 V 1708 P	337,60 V 1709 P	246,80 V 1710 P				459,30 V 1708 PU	407,60 V 1709 PU	316,70 V 1710 PU
§ 53/1b Parkplatz für Bus	470 x 630/2	97,50 V 1700 B	84,70 V 1701 B	63,00 V 1702 B	110,40 V 1700 BR	97,70 V 1701 BR	75,80 V 1702 BR	127,90 V 1700 BU	115,40 V 1701 BU	93,40 V 1702 BU
	630 x 960/2,5	234,80 V 1704 B	200,90 V 1705 B	134,80 V 1706 B	253,50 V 1704 BR	219,50 V 1705 BR	153,30 V 1706 BR	279,50 V 1704 BU	245,80 V 1705 BU	179,70 V 1706 BU
	960 x 1200/3	388,90 V 1708 B	337,60 V 1709 B	246,80 V 1710 B				459,30 V 1708 BU	407,60 V 1709 BU	316,70 V 1710 BU

§ 53 Hinweiszeichen	Maße/Stärke in mm	Ausführung flach			Ausführung Formline			Ausführung Alform 1		
		Folie			Folie			Folie		
		Typ 3	Typ 2	Typ 1	Typ 3	Typ 2	Typ 1	Typ 3	Typ 2	Typ 1
§ 53/1c Pannenbucht	630 x 960/2,5	234,80 V 31815	200,90 V 21815	134,80 V 11815	253,50 V 31815 R	219,50 V 21815 R	153,30 V 11815 R	279,50 V 31815 U	245,80 V 21815 U	179,70 V 11815 U
	1000 x 1500/3	618,90 V 31816	548,30 V 21816	379,00 V 11816				685,10 V 31816 U	615,00 V 21816 U	445,80 V 11816 U
§ 53/1c Pannenbucht mit m-Angabe (bitte gewünschten Text angeben)	630 x 960/2,5	234,80 V 3181510	200,90 V 2181510	134,80 V 1181510	253,50 V 3181510 R	219,50 V 2181510 R	153,30 V 1181510 R	279,50 V 3181510 U	245,80 V 2181510 U	179,70 V 1181510 U
	1000 x 1500/3	618,90 V 3181610	548,30 V 2181610	379,00 V 1181610				685,10 V 3181610 U	615,00 V 2181610 U	445,80 V 1181610 U
§ 53/2 Spital	470 x 630/2	97,50 V 31640	84,70 V 21641	63,00 V 11642	110,40 V 31640 R	97,70 V 21641 R	75,80 V 11642 R	127,90 V 31640 U	115,40 V 21641 U	93,40 V 11642 U
	630 x 960/2,5	234,80 V 31644	200,90 V 21645	134,80 V 11646	253,50 V 31644 R	219,50 V 21645 R	153,30 V 11646 R	279,50 V 31644 U	245,80 V 21645 U	179,70 V 11646 U
	960 x 1200/3	388,90 V 31648	337,60 V 21649	246,80 V 11650				459,30 V 31648 U	407,60 V 21649 U	316,70 V 11650 U
§ 53/2a Kennzeichnung eines Schutzweges	470 x 470/2	85,50 V 1604	74,50 V 1605	*	98,90 V 1604 R	87,90 V 1605 R	*	111,60 V 1604 U	100,80 V 1605 U	*
	630 x 630/2	147,40 V 1608	125,20 V 1609	*	159,10 V 1608 R	136,40 V 1609 R	*	183,50 V 1608 U	161,60 V 1609 U	*
	960 x 960/2,5	364,80 V 1612	313,00 V 1613	*				416,50 V 1612 U	364,80 V 1613 U	*
§ 53/2b Kennzeichnung einer Radfahrerüberfahrt	470 x 470/2	85,50 V 1621	74,50 V 1614	*	98,90 V 1621 R	87,90 V 1614 R	*	111,60 V 1621 U	100,80 V 1614 U	*
	630 x 630/2	147,40 V 1620	125,20 V 1615	*	159,10 V 1620 R	136,40 V 1615 R	*	183,50 V 1620 U	161,60 V 1615 U	*
	960 x 960/2,5	364,80 V 1622	313,00 V 1616	*				416,50 V 1622 U	364,80 V 1616 U	*
§ 53/2c Kennzeichnung eines Schutzweges und einer Radfahrerüberfahrt	470 x 470/2	85,50 V 160402	74,50 V 160502	*	98,90 V 160402 R	87,90 V 160502 R	*	111,60 V 160402 U	100,80 V 160502 U	*
	630 x 630/2	147,40 V 160802	125,20 V 160902	*	159,10 V 160802 R	136,40 V 160902 R	*	183,50 V 160802 U	161,60 V 160902 U	*
	960 x 960/2,5	364,80 V 161202	313,00 V 161302	*				416,50 V 161202 U	364,80 V 161302 U	*
§ 53/2d Kennzeichnung einer Fußgänger-unterführung	470 x 470/2	85,50 V 16641	74,50 V 16651	52,80 V 16661	98,90 V 16641 R	87,90 V 16651 R	66,10 V 16661 R	111,60 V 16641 U	100,80 V 16651 U	79,00 V 16661 U
	630 x 630/2	147,40 V 16681	125,20 V 16691	80,80 V 16701	159,10 V 16681 R	136,40 V 16691 R	91,90 V 16701 R	183,50 V 16681 U	161,60 V 16691 U	116,50 V 16701 U
	960 x 960/2,5	364,80 V 16731	313,00 V 16741	209,90 V 16751				416,50 V 16731 U	364,80 V 16741 U	261,40 V 16751 U
§ 53/3 Erste Hilfe	470 x 630/2	102,30 V 1712	89,30 V 1713	66,90 V 1714	115,10 V 1712 R	102,40 V 1713 R	80,00 V 1714 R	132,50 V 1712 U	119,90 V 1713 U	97,50 V 1714 U
	630 x 960/2,5	240,20 V 1716	191,50 V 1717	139,80 V 1718	259,30 V 1716 R	210,00 V 1717 R	158,40 V 1718 R	285,50 V 1716 U	236,50 V 1717 U	184,40 V 1718 U
	960 x 1200/3	395,30 V 1720	344,00 V 1721	251,70 V 1722				477,70 V 1720 U	425,90 V 1721 U	334,00 V 1722 U

* Gem. StVZVO 1998 mindestens in Folie Typ 2 vorgeschrieben.

§ 53 Hinweiszeichen	Maße/Stärke in mm	Ausführung flach			Ausführung Formline			Ausführung Alform 1		
		Folie			Folie			Folie		
		Typ 3	Typ 2	Typ 1	Typ 3	Typ 2	Typ 1	Typ 3	Typ 2	Typ 1
§ 53/3a Gottesdienst	470 x 630/2	102,30 V 1724	89,30 V 1725	66,90 V 1726	115,10 V 1724 R	102,40 V 1725 R	80,00 V 1726 R	132,50 V 1724 U	119,90 V 1725 U	97,50 V 1726 U
	630 x 960/2,5	240,20 V 1729	191,50 V 1730	139,80 V 1731	259,30 V 1729 R	210,00 V 1730 R	158,40 V 1731 R	285,50 V 1729 U	236,50 V 1730 U	184,40 V 1731 U
	960 x 1200/3	395,30 V 1733	344,00 V 1734	251,70 V 1735				477,70 V 1733 U	425,90 V 1734 U	334,00 V 1735 U
§ 53/4 Pannenhilfe	470 x 630/2	102,30 V 1737	89,30 V 1738	66,90 V 1739	115,10 V 1737 R	102,40 V 1738 R	80,00 V 1739 R	132,50 V 1737 U	119,90 V 1738 U	97,50 V 1739 U
	630 x 960/2,5	240,20 V 1741	191,50 V 1742	139,80 V 1743	259,30 V 1741 R	210,00 V 1742 R	158,40 V 1743 R	285,50 V 1741 U	236,50 V 1742 U	184,40 V 1743 U
	960 x 1200/3	395,30 V 1745	344,00 V 1746	251,70 V 1747				477,70 V 1745 U	425,90 V 1746 U	334,00 V 1747 U
§ 53/4a Verkehrsrundfunk (bitte Ausführung angeben)	470 x 630/2		89,30 V 2881	66,90 V 2882		102,40 V 2881 R	80,00 V 2882 R		119,90 V 2881 U	97,50 V 2882 U
	630 x 960/2,5		191,50 V 2879	139,80 V 2880		210,00 V 2879 R	158,40 V 2880 R		236,50 V 2879 U	184,40 V 2880 U
	960 x 1200/3		344,00 V 2883	251,70 V 2884					425,90 V 2883 U	334,00 V 2884 U
§ 53/5 Telefon	470 x 630/2	102,30 V 1749	89,30 V 1750	66,90 V 1751	115,10 V 1749 R	102,40 V 1750 R	80,00 V 1751 R	132,50 V 1749 U	119,90 V 1750 U	97,50 V 1751 U
	630 x 960/2,5	240,20 V 1753	191,50 V 1754	139,80 V 1755	259,30 V 1753 R	210,00 V 1754 R	158,40 V 1755 R	285,50 V 1753 U	236,50 V 1754 U	184,40 V 1755 U
	960 x 1200/3	395,30 V 1757	344,00 V 1758	251,70 V 1759				477,70 V 1757 U	425,90 V 1758 U	334,00 V 1759 U
§ 53/6 Tankstelle mit m-Angabe (bitte gewünschten Text angeben)	470 x 630/2	102,30 V 1761	89,30 V 1762	66,90 V 1763	115,10 V 1761 R	102,40 V 1762 R	80,00 V 1763 R	132,50 V 1761 U	119,90 V 1762 U	97,50 V 1763 U
	630 x 960/2,5	240,20 V 1765	191,50 V 1766	139,80 V 1767	259,30 V 1765 R	210,00 V 1766 R	158,40 V 1767 R	285,50 V 1765 U	236,50 V 1766 U	184,40 V 1767 U
	960 x 1200/3	395,30 V 1769	344,00 V 1770	251,70 V 1771				477,70 V 1769 U	425,90 V 1770 U	334,00 V 1771 U
§ 53/6a Taxistandplatz	470 x 630/2	102,30 V 1796	89,30 V 1797	66,90 V 1798	115,10 V 1796 R	102,40 V 1797 R	80,00 V 1798 R	132,50 V 1796 U	119,90 V 1797 U	97,50 V 1798 U
	630 x 960/2,5	240,20 V 1799	191,50 V 1800	139,80 V 1801	259,30 V 1799 R	210,00 V 1800 R	158,40 V 1801 R	285,50 V 1799 U	236,50 V 1800 U	184,40 V 1801 U
	960 x 1200/3	395,30 V 1802	344,00 V 1803	251,70 V 1804				477,70 V 1802 U	425,90 V 1803 U	334,00 V 1804 U
§ 53/6b E-Ladestelle	470 x 630/2	102,30 V 21773	89,30 V 21774	66,90 V 21775	115,10 V 21773 R	102,40 V 21774 R	80,00 V 21775 R	132,50 V 21773 U	119,90 V 21774 U	97,50 V 21775 U
	630 x 960/2,5	240,20 V 21777	191,50 V 21778	139,80 V 21779	259,30 V 21777 R	210,00 V 21778 R	158,40 V 21779 R	285,50 V 21777 U	236,50 V 21778 U	184,40 V 21779 U
	960 x 1200/3	395,30 V 21781	344,00 V 21782	251,70 V 21783				477,70 V 21781 U	425,90 V 21782 U	334,00 V 21783 U

§ 53 Hinweiszeichen	Maße/Stärke in mm	Ausführung flach			Ausführung Formline			Ausführung Alform 1		
		Folie			Folie			Folie		
		Typ 3	Typ 2	Typ 1	Typ 3	Typ 2	Typ 1	Typ 3	Typ 2	Typ 1
§ 53/7 Ende des Gegenverkehrs	470 x 470/2	82,50 V 1652	71,50 V 1653	50,00 V 1654	95,90 V 1652 R	85,10 V 1653 R	63,40 V 1654 R	108,60 V 1652 U	97,70 V 1653 U	76,20 V 1654 U
	630 x 630/2	142,90 V 1656	120,20 V 1657	76,40 V 1658	154,00 V 1656 R	131,90 V 1657 R	87,70 V 1658 R	179,10 V 1656 U	157,10 V 1657 U	112,70 V 1658 U
	960 x 960/2,5	313,70 V 1660	268,80 V 1661	179,60 V 1662				359,50 V 1660 U	314,10 V 1661 U	225,10 V 1662 U
§ 53/7a Wartepflicht für den Gegenverkehr	470 x 470/2	85,50 V 1664	74,50 V 1665	52,80 V 1666	98,90 V 1664 R	87,90 V 1665 R	66,10 V 1666 R	111,60 V 1664 U	100,80 V 1665 U	79,00 V 1666 U
	630 x 630/2	147,40 V 1668	125,20 V 1669	80,80 V 1670	159,10 V 1668 R	136,40 V 1669 R	91,90 V 1670 R	183,50 V 1668 U	161,60 V 1669 U	116,50 V 1670 U
	960 x 960/2,5	364,80 V 1673	313,00 V 1674	209,90 V 1675				416,50 V 1673 U	364,80 V 1674 U	261,40 V 1675 U
§ 53/8a Autobahn	960 x 1200/3	395,30 V 1805	344,00 V 1806	*				477,70 V 1805 U	425,90 V 1806 U	*
§ 53/8b Ende der Autobahn	960 x 1200/3	395,30 V 1817	344,00 V 1818	251,70 V 1819				477,70 V 1817 U	425,90 V 1818 U	334,00 V 1819 U
§ 53/8c Autostraße	960 x 1200/3	395,30 V 1829	344,00 V 1830	*				477,70 V 1829 U	425,90 V 1830 U	*
§ 53/8d Ende der Autostraße	960 x 1200/3	395,30 V 1841	344,00 V 1842	251,70 V 1843				477,70 V 1841 U	425,90 V 1842 U	334,00 V 1843 U
§ 53/9a Fußgängerzone	470 x 630/2	102,30 V 1773	89,30 V 1774	66,90 V 1775	115,10 V 1773 R	102,40 V 1774 R	80,00 V 1775 R	132,50 V 1773 U	119,90 V 1774 U	97,50 V 1775 U
	630 x 960/2,5	210,40 V 1777	167,50 V 1778	122,50 V 1779	226,70 V 1777 R	183,70 V 1778 R	138,50 V 1779 R	249,80 V 1777 U	207,10 V 1778 U	161,60 V 1779 U
	960 x 1200/3	360,70 V 1781	315,90 V 1782	233,70 V 1783				432,60 V 1781 U	387,50 V 1782 U	305,70 V 1783 U

* Gem. StVZVO 1998 mindestens in Folie Typ 2 vorgeschrieben.

§ 53 Hinweiszeichen	Maße/Stärke in mm	Ausführung flach			Ausführung Formline			Ausführung Alform 1		
		Folie			Folie			Folie		
		Typ 3	Typ 2	Typ 1	Typ 3	Typ 2	Typ 1	Typ 3	Typ 2	Typ 1
§ 53/9b Ende einer Fußgängerzone	470 x 630/2	102,30 V 1785	89,30 V 1786	66,90 V 1787	115,10 V 1785 R	102,40 V 1786 R	80,00 V 1787 R	132,50 V 1785 U	119,90 V 1786 U	97,50 V 1787 U
	630 x 960/2,5	210,40 V 1789	167,50 V 1790	122,50 V 1791	226,70 V 1789 R	183,70 V 1790 R	138,50 V 1791 R	249,80 V 1789 U	207,10 V 1790 U	161,60 V 1791 U
	960 x 1200/3	360,70 V 1793	315,90 V 1794	233,70 V 1795				432,60 V 1793 U	387,50 V 1794 U	305,70 V 1795 U
§ 53/9c Wohnstraße	630 x 470/2	102,30 V 1845	89,30 V 1846	66,90 V 1847	115,10 V 1845 R	102,40 V 1846 R	80,00 V 1847 R	125,70 V 1845 U	119,90 V 1846 U	97,50 V 1847 U
	960 x 630/2,5	210,40 V 1849	167,50 V 1850	122,50 V 1851	226,70 V 1849 R	183,70 V 1850 R	138,50 V 1851 R	249,80 V 1849 U	207,10 V 1850 U	161,60 V 1851 U
	1200 x 960/3	346,20 V 1853	301,20 V 1854	220,30 V 1855				417,90 V 1853 U	372,80 V 1854 U	292,40 V 1855 U
§ 53/9d Ende einer Wohnstraße	630 x 470/2	102,30 V 1857	89,30 V 1858	66,90 V 1859	115,10 V 1857 R	102,40 V 1858 R	80,00 V 1859 R	119,90 V 1857 U	125,70 V 1858 U	97,50 V 1859 U
	960 x 630/2,5	210,40 V 1861	167,50 V 1862	122,50 V 1863	226,70 V 1861 R	183,70 V 1862 R	138,50 V 1863 R	249,80 V 1861 U	207,10 V 1862 U	161,60 V 1863 U
	1200 x 960/3	346,20 V 1865	301,20 V 1866	220,30 V 1867				417,90 V 1865 U	372,80 V 1866 U	292,40 V 1867 U
§ 53/9e_20 Begegnungszone	470 x 630/2	102,30 V 187213	89,30 V 187212	66,90 V 187211	115,10 V 187213 R	102,40 V 187212 R	80,00 V 187211 R	132,50 V 187213 U	119,90 V 187212 U	97,50 V 187211 U
	630 x 960/2,5	210,40 V 187313	167,50 V 187312	122,50 V 187311	226,70 V 187313 R	183,70 V 187312 R	138,50 V 187311 R	249,80 V 187313 U	207,10 V 187312 U	161,60 V 187311 U
§ 53/9f_20 Ende einer Begegnungszone	470 x 630/2	102,30 V 187413	89,30 V 187412	66,90 V 187411	115,10 V 187413 R	102,40 V 187412 R	80,00 V 187411 R	132,50 V 187413 U	119,90 V 187412 U	97,50 V 187411 U
	630 x 960/2,5	210,40 V 187513	167,50 V 187512	122,50 V 187511	226,70 V 187513 R	183,70 V 187512 R	138,50 V 187511 R	249,80 V 187513 U	207,10 V 187512 U	161,60 V 187511 U
§ 53/9e_30 Begegnungszone	470 x 630/2	102,30 V 18721330	89,30 V 18721230	66,90 V 18721130	115,10 V18721330R	102,40 V18721230R	80,00 V18721130R	132,50 V18721330U	119,90 V18721230U	97,50 V18721130U
	630 x 960/2,5	210,40 V 18731330	167,50 V 18731230	122,50 V 18731130	226,70 V18731330R	183,70 V18731230R	138,50 V18731130R	249,80 V18731330U	207,10 V18731230U	161,60 V18731130U
§ 53/9f_30 Ende einer Begegnungszone	470 x 630/2	102,30 V 18741330	89,30 V 18741230	66,90 V 18741130	115,10 V18741330R	102,40 V18741230R	80,00 V18741130R	132,50 V18741330U	119,90 V18741230U	97,50 V18741130U
	630 x 960/2,5	210,40 V 18751330	167,50 V 18751230	122,50 V 18751130	226,70 V18751330R	183,70 V18751230R	138,50 V18751130R	249,80 V18751330U	207,10 V18751230U	161,60 V18751130U

§ 53 Hinweiszeichen	Maße/Stärke in mm	Ausführung flach			Ausführung Formline			Ausführung Alform 1		
		Folie			Folie			Folie		
		Typ 3	Typ 2	Typ 1	Typ 3	Typ 2	Typ 1	Typ 3	Typ 2	Typ 1
§ 53/9g Tunnel	630 x 960/2,5	210,40 V 186813	167,70 V 186812	122,50 V 186811	226,70 V 186813 R	183,70 V 186812 R	138,50 V 186811 R	249,80 V 186813 U	207,10 V 186812 U	161,60 V 186811 U
	960 x 1200/3	395,50 V 186823	344,00 V186822	251,70 V186821				477,70 V 186823 U	425,90 V 186822 U	334,00 V 186821 U
	1000 x 1500/3	618,90 V 186833	548,30 V 186832	379,00 V 186831				685,10 V 186833 U	615,00 V 186832 U	445,80 V 186831 U
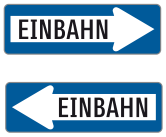 **§ 53/10** Einbahnstraße	960 x 310/2,5	133,70 V 1869	97,50 V 1870	68,40 V 1871	142,60 V 1869 R	106,20 V 1870 R	77,30 V 1871 R	166,90 V 1869 U	130,30 V 1870 U	101,20 V 1871 U
	960 x 310/2,5	133,70 V 1881	97,50 V 1882	68,40 V 1883	142,60 V 1881 R	106,20 V 1882 R	77,30 V 1883 R	166,90 V 1881 U	130,30 V 1882 U	101,20 V 1883 U
§ 53/10a Straßenbahn biegt bei Gelb oder Rot ein (Bitte Richtung und Farbe angeben!)	110 x 330/2		25,60 V 1894	17,40 V 1895						
§ 53/11 Sackgasse	470 x 470/2	82,50 V 1676	71,50 V 1677	50,00 V 1678	95,90 V 1676 R	85,10 V 1677 R	63,40 V 1678 R	108,60 V 1676 U	97,70 V 1677 U	76,20 V 1678 U
	630 x 630/2	142,90 V 1680	120,20 V 1681	76,40 V 1682	154,00 V 1680 R	131,90 V 1681 R	87,70 V 1682 R	179,10 V 1680 U	157,10 V 1681 U	112,70 V 1682 U
	960 x 960/2,5	313,70 V 1684	268,80 V 1685	179,60 V 1686				359,50 V 1684 U	314,10 V 1685 U	225,10 V 1686 U
§ 53/11a Sackgasse mit Durchgehmöglichkeit	470 x 470/2	82,50 V 01676	71,50 V 01677	50,00 V 01678	95,90 V 01676 R	85,10 V 01677 R	63,40 V 01678 R	108,60 V 01676 U	97,70 V 01677 U	76,20 V 01678 U
	630 x 630/2	142,90 V 01680	120,20 V 01681	76,40 V 01682	154,00 V 01680 R	131,90 V 01681 R	87,70 V 01682 R	179,10 V 01680 U	157,10 V 01681 U	112,70 V 01682 U
	960 x 960/2,5	313,70 V 01684	268,80 V 01685	179,60 V 01686				359,50 V 01684 U	314,10 V 01685 U	225,10 V 01686 U
§ 53/11b Sackgasse mit Durchfahrmöglichkeit für Radfahrer und Durchgehmöglichkeit	470 x 470/2	82,50 V 11676	71,50 V 11677	50,00 V 11678	95,90 V 11676 R	85,10 V 11677 R	63,40 V 11678 R	108,60 V 11676 U	97,70 V 11677 U	76,20 V 11678 U
	630 x 630/2	142,90 V 11680	120,20 V 11681	76,40 V 11682	154,00 V 11680 R	131,90 V 11681 R	87,70 V 11682 R	179,10 V 11680 U	157,10 V 11681 U	112,70 V 11682 U
	960 x 960/2,5	313,70 V 11684	268,80 V 11685	179,60 V 11686				359,50 V 11684 U	314,10 V 11685 U	225,10 V 11686 U
§ 53/12 Laternen, die nicht die ganze Nacht leuchten	150 x 70/2		8,40 V 1918	7,80 V 1919						
	Ausführung Folienschild									
	150 x 70		5,30 V 1918F	3,50 V 1919F						

§ 53 Wegweiser	Maße/Stärke in mm	Ausführung flach			Ausführung Formline			Ausführung Alform 1		
		Folie			Folie			Folie		
		Typ 3	Typ 2	Typ 1	Typ 3	Typ 2	Typ 1	Typ 3	Typ 2	Typ 1
§ 53/13a Vorwegweiser 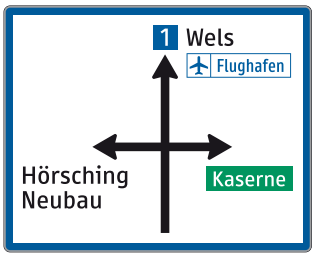	1500 x 1000/3	620,00 V 2265	549,10 V 2266	407,60 V 2267				686,60 V 2265 U	615,90 V 2266 U	474,00 V 2267 U
	2000 x 1000/3	797,50 V 2269	703,10 V 2270	514,40 V 2271				878,20 V 2269 U	784,00 V 2270 U	595,60 V 2271 U
	1500 x 1500/3	921,10 V 2273	821,80 V 2274	641,20 V 2275				1.399,10 V 2273 A*	1.289,10 V 2274 A*	1.097,20 V 2275 A*
	2000 x 1500/3							1.632,30 V 2277 A*	1.503,60 V 2278 A*	1.280,00 V 2279 A*
								mit Umrandungsprofil Alform 3		
	2500 x 1500/3							2.136,40 V 2281 A	2.070,80 V 2282 A	1.697,90 V 2283 A
	2000 x 2000/3							2.282,20 V 229729 A	2.110,60 V 229730 A	1.812,50 V 229731 A
	2000 x 2500/3							2.852,70 V 2295 A	2.638,10 V 2296 A	2.265,30 V 2297 A
	2500 x 2500/3							3.565,80 V 2285 A	3.297,60 V 2286 A	2.831,80 V 2287 A
	weitere Größen auf Anfrage									
§ 53/13b Wegweiser Schrifthöhe 105 mm / 0-30 km/h										
	1150 x 620/2	269,20 V1150331	239,90 V1150231	189,80 V1150131				339,10 V1150331U	310,10 V1150231U	259,90 V1150131U
	1150 x 400/2	194,50 V1138331	175,90 V1138231	140,90 V1138131	205,60 V1138331R	186,90 V1138231R	152,00 V1138131R	237,10 V1138331U	218,30 V1138231U	183,30 V1138131U
	1150 x 250/2	139,30 V1125331	126,20 V1125231	102,30 V1125131	152,00 V1125331R	138,70 V1125231R	114,80 V1125131R	181,70 V1125331U	168,70 V1125231U	144,40 V1125131U
	1150 x 250/2	139,30 V1125332	126,20 V1125232	102,30 V1125132	152,00 V1125332R	138,70 V1125232R	114,80 V1125132R	181,70 V1125332U	168,70 V1125232U	144,40 V1125132U
	1460 x 620/2,5	443,40 V1450331	409,20 V1450231	346,10 V1450131				520,00 V1450331U	484,90 V1450231U	419,70 V1450131U
	1460 x 400/2	273,00 V1438331	250,00 V1438231	207,40 V1438131				342,70 V1438331U	319,50 V1438231U	277,00 V1438131U
	1460 x 250/2	187,10 V1425331	169,60 V1425231	133,00 V1425131				229,60 V1425331U	212,30 V1425231U	175,90 V1425131U
	1460 x 250/2	187,10 V1425332	169,60 V1425232	133,00 V1425132				229,60 V1425332U	212,30 V1425232U	175,90 V1425132U

* mit Umrandungsprofil Alform 2

§ 53 Wegweiser	Maße/Stärke in mm	Ausführung flach			Ausführung Formline			Ausführung Alform 1		
		Folie			Folie			Folie		
		Typ 3	Typ 2	Typ 1	Typ 3	Typ 2	Typ 1	Typ 3	Typ 2	Typ 1
§ 53/13b Wegweiser Schrifthöhe 126 mm / 31-50 km/h										
↑ Graz 44 km Pöttsching 32 km Loipersdorf 16 km	1460 x 660/2,5	443,40 V1462331	409,20 V1462231	346,10 V1462131				520,00 V1462331U	484,90 V1462231U	419,70 V1462131U
↰ Graz 44 km Pöttsching 32 km ← Wulka-prodersdorf 44 km	1460 x 500/2	322,40 V1443331	288,00 V1443231	218,30 V1443131				392,50 V1443331U	358,00 V1443231U	288,40 V1443131U
↑ Graz 44 km	1460 x 330/2	223,60 V1430331	200,50 V1430231	154,00 V1430131				291,80 V1430331U	268,90 V1430231U	222,50 V1430131U
↑ Sieggraben 44 km Pötsching 32 km 50 Loipersdorf 16 km	1740 x 660/3	590,30 V1762331	543,70 V1762231	483,60 V1762131				657,00 V1762331U	610,80 V1762231U	526,00 V1762131U
50 Sieggraben 44 km Pötsching 32 km ↗	1740 x 500/3	396,10 V1743331	355,00 V1743231	273,00 V1743131				462,30 V1743331U	421,40 V1743231U	339,00 V1743131U
← Sieggraben 44 km 50	1740 x 330/3	285,00 V1730331	257,50 V1730231	195,80 V1730131				347,30 V1730331U	319,60 V1730231U	258,40 V1730131U
§ 53/13b Wegweiser Schrifthöhe 140 mm / 51-80 km/h										
↑ Sieggraben 44 km Pöttsching 32 km Loipersdorf 16 km	1740 x 750/3	647,20 V1770331	585,60 V1770231	486,80 V1770131				713,80 V1770331U	652,40 V1770231U	553,70 V1770131U
↰ Sieggraben 44 km Pöttsching 32 km ← Wulka-prodersdorf 44 km	1740 x 500/3	395,80 V1750331	354,70 V1750231	272,40 V1750131				461,90 V1750331U	420,80 V1750231U	338,50 V1750131U
↑ Sieggraben 44 km	1740 x 330/3	284,20 V1733331	256,60 V1733231	195,20 V1733131				346,50 V1733331U	319,00 V1733231U	257,50 V1733131U
↑ Heiligenbrunn 44 km Stegersbach 32 km 303 Weppersdorf 16 km	2200 x 750/3	733,20 V2270331	655,70 V2270231	525,20 V2270131				849,40 V2270331U	771,90 V2270231U	641,30 V2270131U
303 Heiligenbrunn 44 km Stegersbach 32 km ↗	2200 x 500/3	499,10 V2250331	447,10 V2250231	342,80 V2250131				611,30 V2250331U	559,40 V2250231U	455,30 V2250131U
← Heiligenbrunn 44 km 303	2200 x 330/3	352,20 V2233331	317,60 V2233231	246,90 V2233131				418,20 V2233331U	383,40 V2233231U	313,10 V2233131U

§ 53 Wegweiser	Maße/Stärke in mm	Ausführung flach			Ausführung Formline			Ausführung Alform 1		
		Folie			Folie			Folie		
		Typ 3	Typ 2	Typ 1	Typ 3	Typ 2	Typ 1	Typ 3	Typ 2	Typ 1
§ 53/13b Wegweiser Schrifthöhe 175 mm / 81-100 km/h										
	2200 x 900/3	970,60 V2290331	893,10 V2290231	762,00 V2290131				1.052,10 V2290331U	974,00 V2290231U	843,30 V2290131U
	2200 x 660/3	718,40 V2266331	640,90 V2266231	482,00 V2266131				791,30 V2266331U	713,30 V2266231U	554,80 V2266131U
	2200 x 400/3	392,30 V2240331	357,70 V2240231	303,00 V2240131				458,10 V2240331U	423,60 V2240231U	369,20 V2240131U
§ 53/13b Wegweiser Schrifthöhe 175 mm / 81-100 km/h										
	2500 x 900/3	878,20 V2586331	789,70 V2586231	641,10 V2586131				1.224,30 V2586331A*	1.127,90 V2586231A*	960,10 V2586131A*
	2500 x 660/3	785,50 V2560331	697,60 V2560231	517,10 V2560131				898,10 V2560331A*	827,30 V2560231A*	704,30 V2560131A*
	2500 x 400/3	446,80 V2540331	402,60 V2540231	327,00 V2540131				544,40 V2540331A*	501,70 V2540231A*	427,10 V2540131A*
§ 53/13c Wegweiser Schrifthöhe 105 mm / 0-30 km/h										
	1150 x 400/2	176,60 V1140330	157,70 V1140230	128,00 V1140130	184,90 V1140330R	166,60 V1140230R	136,40 V1140130R	219,00 V1140330U	200,30 V1140230U	170,30 V1140130U
	1150 x 250/2	121,50 V1125330	109,80 V1125230	89,00 V1125130	133,90 V1125330R	122,10 V1125230R	101,40 V1125130R	164,20 V1125330U	152,40 V1125230U	131,40 V1125130U
	1460 x 400/2	243,20 V1440330	220,30 V1440230	186,80 V1440130				313,00 V1440330U	289,80 V1440230U	256,20 V1440130U
	1460 x 250/2	165,70 V1425330	148,50 V1425230	112,90 V1425130				208,20 V1425330U	191,10 V1425230U	155,70 V1425130U

Bei Beistellung von Logos beachten Sie bitte unsere Datenübernahmerichtlinien unter www.forster.at/Datenuebernahme.

* mit Umrandungsprofil Alform 2

§ 53 Wegweiser	Maße/Stärke in mm	Ausführung flach			Ausführung Formline			Ausführung Alform 1		
		Folie			Folie			Folie		
		Typ 3	Typ 2	Typ 1	Typ 3	Typ 2	Typ 1	Typ 3	Typ 2	Typ 1
§ 53/13c Wegweiser Schrifthöhe 126 mm / 31-50 km/h										
Schiffsstation Linienschiff →	1460 x 500/2	302,80 V1450330	268,00 V1450230	187,30 V1450130				372,70 V1450330U	338,10 V1450230U	257,50 V1450130U
← Bahnhof	1460 x 330/2	209,90 V1430330	186,90 V1430230	142,80 V1430130				278,30 V1430330U	255,40 V1430230U	211,20 V1430130U
Schiffsstation Linienschifffahrt →	1740 x 500/3	377,80 V1743330	337,00 V1743230	240,20 V1743130				444,00 V1743330U	402,90 V1743230U	306,40 V1743130U
← Bahnhof	1740 x 330/3	261,70 V1730330	234,50 V1730230	181,70 V1730130				324,70 V1730330U	297,80 V1730230U	245,10 V1730130U
§ 53/13c Wegweiser Schrifthöhe 140 mm / 51-80 km/h										
Schiffsstation Linienschiff →	1740 x 500/3	377,80 V1750330	337,00 V1750230	240,20 V1750130				444,00 V1750330U	402,90 V1750230U	306,40 V1750130U
← Bahnhof	1740 x 330/3	261,70 V1733330	234,50 V1733230	181,70 V1733130				324,70 V1733330U	297,80 V1733230U	245,10 V1733130U
Schiffsstation Linienschifffahrt →	2200 x 500/3	473,50 V2250330	421,40 V2250230	299,90 V2250130				585,80 V2250330U	533,80 V2250230U	412,20 V2250130U
← Bahnhof	2200 x 330/3	322,40 V2233330	287,40 V2233230	221,00 V2233130				385,90 V2233330U	351,80 V2233230U	285,00 V2233130U
§ 53/13c Wegweiser Schrifthöhe 175 mm / 81-100 km/h										
Schiffsstation Linienschiff →	2200 x 660/3	583,00 V2266330	524,80 V2266230	440,80 V2266130				655,80 V2266330U	597,60 V2266230U	513,30 V2266130U
← Bahnhof	2200 x 400/3	352,20 V2240330	317,60 V2240230	266,60 V2240130				418,20 V2240330U	383,40 V2240230U	332,70 V2240130U
Schiffsstation Linienschifffahrt →	2500 x 660/3	618,50 V2560330	554,60 V2560230	467,40 V2560130				938,50 V2560330A*	867,80 V2560230A*	705,10 V2560130A*
← Bahnhof	2500 x 400/3	382,60 V2540330	343,20 V2540230	285,70 V2540130				569,10 V2540330A*	526,40 V2540230A*	427,50 V2540130A*

Bei Beistellung von Logos beachten Sie bitte unsere Datenübernahmerichtlinien unter www.forster.at/Datenuebernahme.

* mit Umrandungsprofil Alform 2

§ 53 Wegweiser	Maße/Stärke in mm	Ausführung flach			Ausführung Formline			Ausführung Alform 1		
		Folie			Folie			Folie		
		Typ 3	Typ 2	Typ 1	Typ 3	Typ 2	Typ 1	Typ 3	Typ 2	Typ 1
§ 53/13d Wegweiser Ankündigung von Zielen im Interesse von Gemeinden, des Fremdenverkehrs und des Sports. Schrifthöhe 105 mm einzeilig Schrifthöhe 60 mm zweizeilig										
← Arzt Arzt → Parkbad → Wirtshaus & Bar Forsterau →	1150 x 250/2	121,50 V1125320G	109,80 V1125220G	89,00 V1125120G	133,90 V1125320GR	122,10 V1125220GR	101,40 V1125120GR	164,20 V1125320GU	152,40 V1125220GU	131,40 V1125120GU
Forsteralm → Gasthaus Goldener Löwe →	1460 x 250/2	165,70 V1425320G	148,50 V1425220G	112,90 V1425120G				208,20 V1425320GU	191,10 V1425220GU	155,70 V1425120GU
§ 53/13d Wegweiser Wegweiser zu Landesteilen, Gebieten und Ortszentren Schrifthöhe 105 mm / 0-30 km/h										
Ferienregion Lungau →	1150 x 400/2	176,60 V1138320	157,70 V1138220	128,00 V1138120	184,90 V1138320R	166,60 V1138220R	136,40 V1138120R	219,00 V1138320U	200,30 V1138220U	170,30 V1138120U
Zentrum ⊙ →	1150 x 250/2	121,50 V1125320	109,80 V1125220	89,00 V1125120	133,90 V1125320R	122,10 V1125220R	101,40 V1125120R	164,20 V1125320U	152,40 V1125220U	131,40 V1125120U
Nationalpark Kalkalpen →	1460 x 400/2	243,20 V1438320	220,30 V1438220	186,80 V1438120				313,00 V1438320U	289,80 V1438220U	256,20 V1438120U
Zentrum ⊙ →	1460 x 250/2	165,70 V1425320	148,50 V1425220	112,90 V1425120				208,20 V1425320U	191,10 V1425220U	155,70 V1425120U
§ 53/13d Wegweiser Wegweiser zu Landesteilen, Gebieten und Ortszentren Schrifthöhe 126 mm / 31-50 km/h										
Ferienregion Lungau →	1460 x 500/2	302,80 V1443320	268,00 V1443220	187,30 V1443120				372,70 V1443320U	338,10 V1443220U	257,50 V1443120U
Zentrum ⊙ →	1460 x 330/2	209,90 V1430320	186,90 V1430220	142,80 V1430120				278,30 V1430320U	255,40 V1430220U	211,20 V1430120U
Nationalpark Kalkalpen →	1740 x 500/3	377,80 V1743320	337,00 V1743220	240,20 V1743120				444,00 V1743320U	402,90 V1743220U	306,40 V1743120U
Zentrum ⊙ →	1740 x 330/3	261,70 V1730320	234,50 V1730220	181,70 V1730120				324,70 V1730320U	297,80 V1730220U	245,10 V1730120U

Bei Beistellung von Logos beachten Sie bitte unsere Datenübernahmerichtlinien unter www.forster.at/Datenuebernahme.

§ 53 Wegweiser	Maße/Stärke in mm	Ausführung flach			Ausführung Formline			Ausführung Alform 1		
		Folie			Folie			Folie		
		Typ 3	Typ 2	Typ 1	Typ 3	Typ 2	Typ 1	Typ 3	Typ 2	Typ 1
§ 53/13d Wegweiser Wegweiser zu Landesteilen, Gebieten und Ortszentren Schrifthöhe 140 mm / 51-80 km/h										
Ferienregion Lungau →	1740 x 500/3	377,80 V1750320	337,00 V1750220	240,20 V1750120				444,00 V1750320U	402,90 V1750220U	306,40 V1750120U
Zentrum ⊙ →	1740 x 330/3	261,70 V1733320	234,50 V1733220	181,70 V1733120				324,70 V1733320U	297,80 V1733220U	245,10 V1733120U
Nationalpark Kalkalpen →	2200 x 500/3	473,50 V2250320	421,40 V2250220	299,90 V2250120				585,80 V2250320U	533,80 V2250220U	412,20 V2250120U
Zentrum ⊙ →	2200 x 330/3	322,40 V2233320	287,40 V2233220	221,00 V2233120				385,90 V2233320U	351,80 V2233220U	285,00 V2233120U
§ 53/13d Wegweiser Wegweiser zu Landesteilen, Gebieten und Ortszentren Schrifthöhe 175 mm / 81-100 km/h										
Ferienregion Lungau →	2200 x 660/3	583,00 V2266320	524,80 V2266220	440,80 V2266120				655,80 V2266320U	597,60 V2266220U	513,30 V2266120U
Zentrum ⊙ →	2200 x 400/3	352,20 V2240320	317,60 V2240220	266,60 V2240120				418,20 V2240320U	383,40 V2240220U	332,70 V2240120U
Nationalpark Kalkalpen →	2500 x 660/3	618,50 V2560320	554,60 V2560220	467,40 V2560120				938,50 V2560320A*	867,80 V2560220A*	705,10 V2560120A*
Zentrum ⊙ →	2500 x 400/3	382,60 V2540320	343,20 V2540220	285,70 V2540120				569,10 V2540320A*	526,40 V2540220A*	427,50 V2540120A*

Bei Beistellung von Logos beachten Sie bitte unsere Datenübernahmerichtlinien unter www.forster.at/Datenuebernahme.

* mit Umrandungsprofil Alform 2

§ 53 Wegweiser	Maße/Stärke in mm	Ausführung flach			Ausführung Formline			Ausführung Alform 1		
		Folie			Folie			Folie		
		Typ 3	Typ 2	Typ 1	Typ 3	Typ 2	Typ 1	Typ 3	Typ 2	Typ 1
§ 53/13 Wegweiser Ankündigung von Handels-, Gewerbe- und Industriebetrieben. Innerhalb des Logorahmens darf das Firmenlogo farblich dargestellt werden. Schrifthöhe 105 mm einzeilig Schrifthöhe 60 mm zweizeilig										
Safetycar Safetycar Safetycar Kfz-Service und Reparatur	1150 x 250/2	143,10 V1125323I	131,40 V1125223I	89,10 V1125123I	155,70 V1125323IR	143,80 V1125223IR	101,60 V1125123IR	185,40 V1125323IU	173,90 V1125223IU	131,80 V1125123IU
Anton Steiner Anton Steiner GmbH & Co KG Leitschienenmontage	1460 x 250/2	194,10 V1425323I	177,00 V1425223I	113,10 V1425123I				236,60 V1425323IU	219,40 V1425223IU	155,70 V1425123IU
§ 53/13 Wegweiser Wegweiser mit Sammelbezeichnung von Gewerbezielen Schrifthöhe 105 mm / 0-30 km/h										
Gewerbepark Wachau	1150 x 400/2	207,30 V1138323	188,20 V1138223	128,30 V1138123	215,90 V1138323R	197,10 V1138223R	137,00 V1138123R	249,80 V1138323U	230,90 V1138223U	171,40 V1138123U
Betriebsgebiet	1150 x 250/2	143,10 V1125323	131,40 V1125223	89,10 V1125123	155,70 V1125323R	143,80 V1125223R	101,60 V1125123R	185,40 V1125323U	173,90 V1125223U	131,80 V1125123U
Wirtschaftspark Kematen	1460 x 400/2	281,20 V1438323	258,50 V1438223	186,90 V1438123				350,80 V1438323U	328,00 V1438223U	256,40 V1438123U
Betriebsgebiet	1460 x 250/2	194,10 V1425323	177,00 V1425223	113,10 V1425123				236,60 V1425323U	219,40 V1425223U	155,70 V1425123U
§ 53/13 Wegweiser Wegweiser mit Sammelbezeichnung von Gewerbezielen Schrifthöhe 126 mm / 31-50 km/h										
Gewerbepark Wachau	1460 x 500/2	355,00 V1443323	321,00 V1443223	187,90 V1443123				425,10 V1443323U	391,00 V1443223U	257,60 V1443123U
Betriebsgebiet	1460 x 330/2	245,80 V1430323	222,60 V1430223	142,90 V1430123				314,00 V1430323U	291,00 V1430223U	211,50 V1430123U
Wirtschaftspark Kematen	1740 x 500/3	442,10 V1743323	401,00 V1743223	240,80 V1743123				508,20 V1743323U	467,20 V1743223U	307,00 V1743123U
Betriebsgebiet	1740 x 330/3	305,50 V1730323	278,20 V1730223	182,00 V1730123				368,70 V1730323U	341,70 V1730223U	245,20 V1730123U

Bei Beistellung von Logos beachten Sie bitte unsere Datenübernahmerichtlinien unter www.forster.at/Datenuebernahme.

§ 53 Wegweiser	Maße/Stärke in mm	Ausführung flach			Ausführung Formline			Ausführung Alform 1		
		Folie			Folie			Folie		
		Typ 3	Typ 2	Typ 1	Typ 3	Typ 2	Typ 1	Typ 3	Typ 2	Typ 1
§ 53/13 Wegweiser Wegweiser mit Sammelbezeichnung von Gewerbezielen Schrifthöhe 140 mm / 51-80 km/h										
	1740 x 500/3	442,10 V1750323	401,00 V1750223	240,80 V1750123				508,20 V1750323U	467,20 V1750223U	307,00 V1750123U
	1740 x 330/3	305,50 V1733323	278,20 V1733223	182,00 V1733123				368,70 V1733323U	341,70 V1733223U	245,20 V1733123U
	2200 x 500/3	555,50 V2250323	503,80 V2250223	300,30 V2250123				668,20 V2250323U	616,50 V2250223U	412,70 V2250123U
	2200 x 330/3	375,00 V2233323	340,20 V2233223	221,60 V2233123				439,00 V2233323U	404,60 V2233223U	285,50 V2233123U
§ 53/13 Wegweiser Wegweiser mit Sammelbezeichnung von Gewerbezielen Schrifthöhe 175 mm / 81-100 km/h										
	2200 x 660/3	673,00 V2266323	615,10 V2266223	470,80 V2266123				746,00 V2266323U	687,80 V2266223U	543,60 V2266123U
	2200 x 400/3	408,40 V2240323	373,70 V2240223	267,30 V2240123				474,60 V2240323U	440,00 V2240223U	333,70 V2240123U
	2500 x 660/3	719,80 V2560323	656,00 V2560223	502,00 V2560123				1.071,00 V2560323A*	1.000,20 V2560223A*	705,10 V2560123A*
	2500 x 400/3	444,90 V2540323	405,80 V2540223	286,50 V2540123				649,20 V2540323A*	606,50 V2540223A*	427,50 V2540123A*

Bei Beistellung von Logos beachten Sie bitte unsere Datenübernahmerichtlinien unter www.forster.at/Datenuebernahme.

* mit Umrandungsprofil Alform 2

§ 53 Wegweiser	Maße/Stärke in mm	Ausführung flach			Ausführung Formline			Ausführung Alform 1		
		Folie			Folie			Folie		
		Typ 3	Typ 2	Typ 1	Typ 3	Typ 2	Typ 1	Typ 3	Typ 2	Typ 1
§ 53/13 Wegweiser Ankündigung von kulturellen Sehenswürdigkeiten im nicht öffentlichen Interesse Schrifthöhe 105 mm einzeilig Schrifthöhe 60 mm zweizeilig										
	1150 x 250/2	121,50 V1125370K	109,80 V1125270K	89,00 V1125170K	133,90 V1125370KR	122,10 V1125270KR	101,40 V1125170KR	164,20 V1125370KU	152,40 V1125270KU	131,40 V1125170KU
	1460 x 250/2	165,70 V1425370K	148,50 V1425270K	112,90 V1425170K				208,20 V1425370KU	191,10 V1425270KU	155,70 V1425170KU
§ 53/13 Wegweiser Ankündigung von kulturellen Sehenswürdigkeiten im öffentlichen Interesse Schrifthöhe 105 mm / 0-30 km/h										
	1150 x 400/2	176,60 V1138370	157,70 V1138270	128,00 V1138170	184,90 V1138370R	166,60 V1138270R	136,40 V1138170R	219,00 V1138370U	200,30 V1138270U	170,30 V1138170U
	1150 x 250/2	121,50 V1125370	109,80 V1125270	89,00 V1125170	133,90 V1125370R	122,10 V1125270R	101,40 V1125170R	164,20 V1125370U	152,40 V1125270U	131,40 V1125170U
	1460 x 400/2	243,20 V1438370	220,30 V1438270	186,80 V1438170				313,00 V1438370U	289,80 V1438270U	256,20 V1438170U
	1460 x 250/2	165,70 V1425370	148,50 V1425270	112,90 V1425170				208,20 V1425370U	191,10 V1425270U	155,70 V1425170U
§ 53/13 Wegweiser Ankündigung von kulturellen Sehenswürdigkeiten im öffentlichen Interesse Schrifthöhe 126 mm / 31-50 km/h										
	1460 x 500/2	302,80 V1443370	268,00 V1443270	187,30 V1443170				372,70 V1443370U	338,10 V1443270U	257,50 V1443170U
	1460 x 330/2	209,90 V1430370	186,90 V1430270	142,80 V1430170				278,30 V1430370U	255,40 V1430270U	211,20 V1430170U
	1740 x 500/3	377,80 V1743370	337,00 V1743270	240,20 V1743170				444,00 V1743370U	402,90 V1743270U	306,40 V1743170U
	1740 x 330/3	261,70 V1730370	234,50 V1730270	181,70 V1730170				324,70 V1730370U	297,80 V1730270U	245,10 V1730170U

Bei Beistellung von Logos beachten Sie bitte unsere Datenübernahmerichtlinien unter www.forster.at/Datenuebernahme.

§ 53 Wegweiser	Maße/Stärke in mm	Ausführung flach			Ausführung Formline			Ausführung Alform 1		
		Folie			Folie			Folie		
		Typ 3	Typ 2	Typ 1	Typ 3	Typ 2	Typ 1	Typ 3	Typ 2	Typ 1
§ 53/13 Wegweiser Ankündigung von kulturellen Sehenswürdigkeiten im öffentlichen Interesse Schrifthöhe 140 mm / 51-80 km/h										
	1740 x 500/3	377,80 V1750370	337,00 V1750270	240,20 V1750170				444,00 V1750370U	402,90 V1750270U	306,40 V1750170U
	1740 x 330/3	261,70 V1733370	234,50 V1733270	181,70 V1733170				324,70 V1733370U	297,80 V1733270U	245,10 V1733170U
	2200 x 500/3	473,50 V2250370	421,40 V2250270	299,90 V2250170				585,80 V2250370U	533,80 V2250270U	412,20 V2250170U
	2200 x 330/3	322,40 V2233370	287,40 V2233270	221,00 V2233170				385,90 V2233370U	351,80 V2233270U	285,00 V2233170U
§ 53/13 Wegweiser Ankündigung von kulturellen Sehenswürdigkeiten im öffentlichen Interesse Schrifthöhe 175 mm / 81-100 km/h										
	2200 x 660/3	583,00 V2266370	524,80 V2266270	440,80 V2266170				655,80 V2266370U	597,60 V2266270U	513,30 V2266170U
	2200 x 400/3	352,20 V2240370	317,60 V2240270	266,60 V2240170				418,20 V2240370U	383,40 V2240270U	332,70 V2240170U
	2500 x 660/3	618,50 V2560370	554,60 V2560270	467,40 V2560170				938,50 V2560320A*	867,80 V2560220A*	705,10 V2560170A*
	2500 x 400/3	382,60 V2540370	343,20 V2540270	285,70 V2540170				569,10 V2540370A*	526,40 V2540270A*	427,50 V2540170A*

Bei Beistellung von Logos beachten Sie bitte unsere Datenübernahmerichtlinien unter www.forster.at/Datenuebernahme.

* mit Umrandungsprofil Alform 2

§ 53 Wegweiser	Maße/Stärke in mm	Ausführung flach			Ausführung Formline			Ausführung Alform 1		
		Folie			Folie			Folie		
		Typ 3	Typ 2	Typ 1	Typ 3	Typ 2	Typ 1	Typ 3	Typ 2	Typ 1
§ 53/14b Wegweiser Schrifthöhe 105 mm / 0-30 km/h										
	1150 x 400/2	176,60 V1138310	157,70 V1138210	128,00 V1138110	184,90 V1138310R	166,60 V1138210R	136,40 V1138110R	219,00 V1138310U	200,30 V1138210U	170,30 V1138110U
	1150 x 250/2	121,50 V1125310	109,80 V1125210	89,00 V1125110	133,90 V1125310R	122,10 V1125210R	101,40 V1125110R	164,20 V1125310U	152,40 V1125210U	131,40 V1125110U
	1150 x 250/2	121,50 V1125310	109,80 V1125210	89,00 V1125110	133,90 V1125310R	122,10 V1125210R	101,40 V1125110R	164,20 V1125310U	152,40 V1125210U	131,40 V1125110U
	1460 x 400/2	243,20 V1438310	220,30 V1438210	186,80 V1438110				313,00 V1438310U	289,80 V1438210U	256,20 V1438110U
	1460 x 250/2	165,70 V1425310	148,50 V1425210	112,90 V1425110				208,20 V1425310U	191,10 V1425210U	155,70 V1425110U
	1460 x 250/2	165,70 V1425310	148,50 V1425210	112,90 V1425110				208,20 V1425310U	191,10 V1425210U	155,70 V1425110U
§ 53/14b Wegweiser Schrifthöhe 126 mm / 31-50 km/h										
	1460 x 500/2	302,80 V1443310	268,00 V1443210	187,30 V1443110				372,70 V1443310U	338,10 V1443210U	257,50 V1443110U
	1460 x 330/2	209,90 V1430310	186,90 V1430210	142,80 V1430110				278,30 V1430310U	255,40 V1430210U	211,20 V1430110U
	1460 x 330/2	209,90 V1430310	186,90 V1430210	142,80 V1430110				278,30 V1430310U	255,40 V1430210U	211,20 V1430110U
	1740 x 500/3	377,80 V1743310	337,00 V1743210	240,20 V1743110				444,00 V1743310U	402,90 V1743210U	306,40 V1743110U
	1740 x 330/3	261,70 V1730310	234,50 V1730210	181,70 V1730110				324,70 V1730310U	297,80 V1730210U	245,10 V1730110U
	1740 x 330/3	261,70 V1730310	234,50 V1730210	181,70 V1730110				324,70 V1730310U	297,80 V1730210U	245,10 V1730110U

§ 53 Wegweiser	Maße/Stärke in mm	Ausführung flach			Ausführung Formline			Ausführung Alform 1		
		Folie			Folie			Folie		
		Typ 3	Typ 2	Typ 1	Typ 3	Typ 2	Typ 1	Typ 3	Typ 2	Typ 1
§ 53/14b Wegweiser Schrifthöhe 140 mm / 51-80 km/h										
	1740 x 500/3	377,80 V1750310	337,00 V1750210	240,20 V1750110				444,00 V1750310U	402,90 V1750210U	306,40 V1750110U
	1740 x 330/3	261,70 V1733310	234,50 V1733210	181,70 V1733110				324,70 V1733310U	297,80 V1733210U	245,10 V1733110U
	1740 x 330/3	261,70 V1733310	234,50 V1733210	181,70 V1733110				324,70 V1733310U	297,80 V1733210U	245,10 V1733110U
	2200 x 500/3	473,50 V2250310	421,40 V2250210	299,90 V2250110				585,80 V2250310U	533,80 V2250210U	412,20 V2250110U
	2200 x 330/3	322,40 V2233310	287,40 V2233210	221,00 V2233110				385,90 V2233310U	351,80 V2233210U	285,00 V2233110U
	2200 x 330/3	322,40 V2233310	287,40 V2233210	221,00 V2233110				385,90 V2233310U	351,80 V2233210U	285,00 V2233110U
§ 53/14b Wegweiser Schrifthöhe 175 mm / 81-100 km/h										
	2200 x 660/3	583,00 V2266310	524,80 V2266210	440,80 V2266110				655,80 V2266310U	597,60 V2266210U	513,30 V2266110U
	2200 x 400/3	352,20 V2240310	317,60 V2240210	266,60 V2240110				418,20 V2240310U	383,40 V2240210U	332,70 V2240110U
	2200 x 400/3	253,80 V2240310	317,60 V2240210	266,60 V2240110				418,20 V2240310U	383,40 V2240210U	332,70 V2240110U
	2500 x 660/3	618,50 V2560310	554,60 V2560210	467,40 V2560110				938,50 V2560310A*	867,80 V2560210A*	705,10 V2560110A*
	2500 x 400/3	382,60 V2540310	343,20 V2540210	285,70 V2540110				569,10 V2540310A*	526,40 V2540210A*	427,50 V2540110A*
	2500 x 400/3	382,60 V2540310	343,20 V2540210	285,70 V2540110				569,10 V2540310A*	526,40 V2540210A*	427,50 V2540110A*

* mit Umrandungsprofil Alform 2

Hinweiszeichen § 53/15 (Autobahnen)

Anschlussstelle

§ 53/15b/b
Zweiter Ausfahrtswegweiser Anschlussstelle
(seitliche Ausführung)

§ 53/15c
Orientierungstafel

§ 53/15b/a
Erster Ausfahrtswegweiser Anschlussstelle
(Überkopfausführung Kragarm)

§ 53/15a/c
Orientierungstafel Touristische Ziele
(seitliche Ausführung)

§ 53/15a/a
Vorwegweiser Anschlussstelle
(seitliche Ausführung)

§ 53/15a/b
Orientierungstafel
(seitliche Ausführung)

Hinweiszeichen § 53/15 (Autobahnen)

§ 53/15c
Erster Ausfahrtswegweiser Anschlussstelle
(Überkopfausführung)

§ 53/15
Vorwegweiser Anschlussstelle
(Überkopfausführung)

Das Format der Tafel wird bestimmt durch:
- Anzahl und Länge der Zielangaben in der erforderlichen Schrifthöhe sowie
- erforderliche Abstände der Beschriftungselemente

Die Tafelgrößen sind in einem 500 mm-Rastermaß abgestuft.

Preise auf Anfrage

§ 53 Hinweiszeichen für Autobahnen	Maße/Stärke in mm	Ausführung flach			Ausführung Formline			Ausführung Alform 1		
		Folie			Folie			Folie		
		Typ 3	Typ 2	Typ 1	Typ 3	Typ 2	Typ 1	Typ 3	Typ 2	Typ 1
Geisterfahrer-warntafel	1500 x 2000/3							1.632,30 V 2971 A*		
	1500 x 2000/3	1.010,00 V 1708006	894,20 V 1708016					1.706,20 V1708006A*	1.577,20 V1708016A*	
	1500 x 2000/3	1.010,00 V 1708005	894,20 V 1708015					1.706,20 V1708005A*	1.577,20 V1708015A*	
	1500 x 2000/3	1.010,00 V 1708004	894,20 V 1708014					1.706,20 V1708004A*	1.577,20 V1708014A*	
Parkplatzbeschilderung Autobahn	1500 x 2000/3	1.010,00 V 1708003	894,20 V 1708013					1.706,20 V1708003A*	1.577,20 V1708013A*	
Zusatztafel	1500 x 500/3	296,60 V 1708007	261,20 V 1708017					408,40 V1708007A*	376,40 V1708017A*	
Pannenplatz	ohne m-Angabe 1000 x 1500/3 mit m-Angabe	618,70 V 29299 618,70 V 29302	548,30 V 29300 548,30 V 29303					685,10 V 29299 U 685,10 V 29302 U	614,70 V 29300 U 614,70 V 29303 U	
Nebelwarntafel	2500 x 3500/3							mit Umrandungsprofil Alform 3 4.991,50 V90004170		
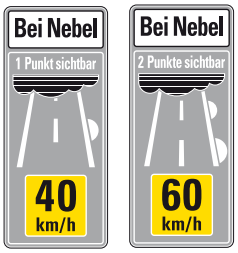 Nebelwarntafel	1500 x 3500/3						40 km/h 60 km/h	mit Umrandungsprofil Alform 3 2.995,20 V90004171 2.995,20 V90004172		

* mit Umrandungsprofil Alform 2

§ 53 Hinweiszeichen für Autobahnen	Maße/Stärke in mm	Ausführung flach			Ausführung Formline			Ausführung Alform 1		
		Folie			Folie			Folie		
		Typ 3	Typ 2	Typ 1	Typ 3	Typ 2	Typ 1	Typ 3	Typ 2	Typ 1
Exit-Tafel	1500 x 500/3	Befestigungsgarnitur siehe Seite 106						mit Umrandungsprofil Alform 3 447,10 V 28389 A	414,70 V 28390 A	
	2000 x 600/3							714,30 V 28392 A	663,20 V 28393 A	
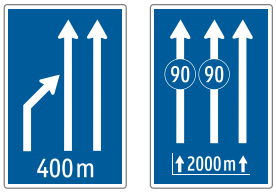 **§ 53/23b** Voranzeiger für Fahrstreifenverlauf (Autobahn) Bitte jeweils mittels Skizze die gewünschte Ausführung angeben. In die Tafel und die Pfeile können Verkehrszeichen integriert werden.	1000 x 1500/3	591,50 V 2928	521,10 V 2929					658,10 V 2928 A	615,00 V 2929 A	
	1500 x 1500/3	772,40 V 2932	685,30 V 2933					1.279,80 V 2932 A*	1.183,20 V 2933 A*	
	2000 x 2500/3							mit Umrandungsprofil Alform 3 2.975,50 V 32938 A	2.760,90 V 22938 A	
Raststationsankündigung 5 km	2500 x 700/3							mit Umrandungsprofil Alform 3 1.042,00 V 2856 Z3 A	966,80 V 2857 Z3 A	
	3000 x 700/3							1.249,90 V 2856 Z5 A	1.159,80 V 2857 Z5 A	
	2500 x 2500/3							3.719,20 V 2856 GA	3.451,10 V 2857 GA	
	3000 x 3000/3							5.355,60 V 2956 GA	4.969,50 V 2957 GA	
	2500 x 700/3							1.042,00 V 2856 Z3 A	966,80 V 2857 Z3 A	
	3000 x 700/3							1.249,90 V 2856 Z5 A	1.159,80 V 2857 Z5 A	
Raststationsankündigung 2000 m, 1000 m 	2500 x 2500/3							mit Umrandungsprofil Alform 3 3.719,20 V 28561 GA	3.451,10 V 28571 GA	
	3000 x 3000/3							5.355,60 V 29561 GA	4.969,50 V 29571 GA	
	2500 x 700/3							1.042,00 V 2856 Z3 A	966,80 V 2857 Z3 A	
	3000 x 700/3							1.249,90 V 2856 Z5 A	1.159,80 V 2857 Z5 A	
Überkopf-wegweiser	5000 x 2500/3							7.437,90 V 32856 A	6.901,80 V 22856 A	
1. Ausfahrtswegweiser Raststation	3000 x 2500/3							mit Umrandungsprofil Alform 3 4.462,90 V 32837 A	4.141,30 V 22837 A	
Überkopfwegweiser	5000 x 2000/3							7.437,90 V 32838 A	6.901,80 V 22838 A	

Bei Beistellung von Logos beachten Sie bitte unsere Datenübernahmerichtlinien unter www.forster.at/Datenuebernahme.

* mit Umrandungsprofil Alform 2

§ 53 Hinweiszeichen Autobahntafeln	Maße/Stärke in mm	Ausführung flach			Ausführung Formline			Ausführung Alform 1		
		Folie			Folie			Folie		
		Typ 3	Typ 2	Typ 1	Typ 3	Typ 2	Typ 1	Typ 3	Typ 2	Typ 1
2. Ausfahrtswegweiser Raststation	2500 x 1500/3 1500 x 2500/3 3000 x 2500/3							mit Umrandungsprofil Alform 3 2.232,20 V 32834 A 2.232,20 V 32835 A 4.462,90 V 32836 A	2.070,80 V 22834 A 2.070,80 V 22835 A 4.141,30 V 22836 A	
Rastplatzankündigung 5 km	2500 x 700/3 3000 x 700/3 2500 x 2500/3 3000 x 3000/3							mit Umrandungsprofil Alform 3 1.042,00 V 2856 Z3 A 1.249,90 V 2856 Z5 A 3.719,20 V 2856 BA 5.355,60 V 3856 BA	966,80 V 2857 Z3 A 1.159,80 V 2857 Z5 A 3.451,10 V 2857 BA 4.969,50 V 3857 BA	
Rastplatzankündigung 1000 m, 2000 m	2500 x 2500/3 3000 x 3000/3 2500 x 700/3 3000 x 700/3							mit Umrandungsprofil Alform 3 3.719,20 V 28561 BA 5.355,60 V 38561 BA 1.042,00 V 2856 Z3 A 1.249,90 V 2856 Z5 A	3.451,10 V 28571 BA 4.969,50 V 38571 BA 966,80 V 2857 Z3 A 1.159,80 V 2857 Z5 A	
1. Ausfahrtswegweiser Rastplatz	3000 x 2500/3							mit Umrandungsprofil Alform 3 4.462,90 V 58334 A	4.141,30 V 58335 A	
2. Ausfahrtswegweiser Rastplatz	3000 x 2000/3							mit Umrandungsprofil Alform 3 3.570,50 V 68334 A	3.313,10 V 68335 A	
Hinweis auf Beschränkungen	2000 x 2500/3							mit Umrandungsprofil Alform 3 2.975,50 V 32957 A	2.760,90 V 22957 A	

Bei Beistellung von Logos beachten Sie bitte unsere Datenübernahmerichtlinien unter www.forster.at/Datenuebernahme.

§ 53 Hinweiszeichen Autobahntafeln	Maße/Stärke in mm	Ausführung flach			Ausführung Formline			Ausführung Alform 1		
		Folie			Folie			Folie		
		Typ 3	Typ 2	Typ 1	Typ 3	Typ 2	Typ 1	Typ 3	Typ 2	Typ 1
Hinweis auf Beschränkungen	2000 x 2000/3							mit Umrandungsprofil Alform 3		
								2.852,70 V 32958 A	2.638,10 V 22958 A	
Ankündigungstafel kulturelle Sehenswürdigkeiten	2500 x 2500/3							mit Umrandungsprofil Alform 3		
								3.719,20 V 4805 A	3.451,10 V 4806 A	
	2500 x 3500/3							5.206,60 V 4799 A	4.831,20 V 4800 A	
	2500 x 4000/3							5.950,70 V 4900 A	5.521,40 V 4901 A	
	4000 x 2500/3							5.950,70 V 4905 A	5.521,40 V 4906 A	
Ankündigungstafel besondere touristische Ziele	2500 x 2500/3							mit Umrandungsprofil Alform 3		
								3.719,20 V 28562 GA	3.451,10 V 28572 GA	
	2500 x 3500/3							5.206,60 V 2850 GA	4.831,20 V 2851 GA	
	2500 x 4000/3							5.950,70 V 2852 GA	5.521,40 V 2853 GA	
	4000 x 2500/3							5.950,70 V 2854 GA	5.521,40 V 2855 GA	

§ 53 Hinweiszeichen Sonderschilder Baustelle	Maße/Stärke in mm	Ausführung flach			Ausführung Formline			Ausführung Alform 1		
		Folie			Folie			Folie		
		Typ 3	Typ 2	Typ 1	Typ 3	Typ 2	Typ 1	Typ 3	Typ 2	Typ 1
 **§ 53/16a** Vorankündigung einer Umleitung	1250 x 2000/3	977,30 V 32974	858,80 V 22975	670,70 V 12976				1.414,80 V 32974 A*	1.303,40 V 22975 A*	1.109,40 V 12976 A*
	1500 x 2000/3	1.098,80 V 32978	944,00 V 22979	688,30 V 12980				1.632,30 V 32978 A*	1.503,60 V 22979 A*	1.280,00 V 12980 A*
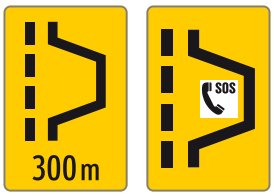 Kennzeichnung einer Pannenbucht	mit m-Angabe 1000 x 1500/3	618,70 V 101543	548,30 V 101542	379,00 V 101541				685,10 V 101543 U	614,70 V 101542 U	445,70 V 101541 U
	ohne m-Angabe 1000 x 1500/3	618,70 V 101553	548,30 V 101552	379,00 V 101551				685,10 V 101553 U	614,70 V 101552 U	445,70 V 101551 U

Bei Beistellung von Logos beachten Sie bitte unsere Datenübernahmerichtlinien unter www.forster.at/Datenuebernahme.

* mit Umrandungsprofil Alform 2

Sonderschilder Baustelle	Maße/Stärke in mm	Ausführung flach			Ausführung Formline			Ausführung Alform 1		
		Folie			Folie			Folie		
		Typ 3	Typ 2	Typ 1	Typ 3	Typ 2	Typ 1	Typ 3	Typ 2	Typ 1
§ 53/16b Umleitung Rechteckwegweiser										
	1150 x 400/2	207,30 V 1138340	188,20 V 1138240	128,30 V 1138140	215,90 V1138340R	197,10 V1138240R	137,00 V1138140R	249,80 V1138340U	230,90 V1138240U	171,40 V1138140U
	1740 x 500/3	442,10 V 1743340	401,00 V 1743240	240,80 V 1743140				508,20 V1743340U	467,20 V1743240U	307,00 V1743140U
	1150 x 250/2	120,00 V 1125340	108,60 V 1125240	87,50 V 1125140	130,30 V1125340R	118,80 V1125240R	97,80 V1125140R	162,70 V1125340U	151,00 V1125240U	130,20 V1125140U
	1740 x 330/3	261,20 V 1730340	233,70 V 1730240	181,70 V 1730140				324,30 V1730340U	297,20 V1730240U	244,90 V1730140U
	1150 x 250/2	120,00 V 1125341	108,60 V 1125241	87,50 V 1125141	130,30 V1125341R	118,80 V1125241R	97,80 V1125141R	162,70 V1125341U	151,00 V1125241U	130,20 V1125141U
	1740 x 330/3	261,20 V 1730341	233,70 V 1730241	181,70 V 1730141				324,30 V1730341U	297,20 V1730241U	244,90 V1730141U
	1150 x 250/2	124,70 V 1125342	112,70 V 1125242	91,80 V 1125142	135,00 V1125342R	123,20 V1125242R	102,00 V1125142R	167,30 V1125342U	155,20 V1125242U	134,10 V1125142U
	1740 x 330/3	267,50 V 1730342	240,00 V 1730242	187,90 V 1730142				330,80 V1730342U	303,50 V1730242U	251,30 V1730142U
Vorwarntafeln V1	1000 x 2000/3 **V1**	828,10 V 10203FV1	699,40 V 10202FV1	491,40 V 10201FV1				1.088,30 V 10203AV1	1.002,60 V 10202AV1	853,40 V 10201AV1
Vorwarntafeln V2 Grundtafel inkl. Einnietmutter und Flügelschraube	Grundtafel 1000 x 2500/3 **V2**	1.214,30 V 10253FV2	1.018,60 V 10252FV2	682,00 V 10251FV2				1.360,20 V 10253AV2*	1.253,00 V 10252AV2*	1.066,50 V 10251AV2*
Wechseltafel mit Befestigungslöcher für Grundtafel	Wechseltafel 1000 x 2,5	173,40 V 0124 WT	153,70 V 0125 WT	120,80 V 0126 WT						
	1000 x 2,5	173,40 V 0136 WT	153,70 V 0137 WT	120,80 V 0138 WT						
	1000 x 2,5	173,40 V 0148 WT	153,70 V 0149 WT	120,80 V 0150 WT						
	900 x 300/2,5	171,60 Z0G6722073	151,30 Z0G6722072	138,80 Z0G6722071						
Vorwarntafeln V3 	2000 x 1500/3 **V3**	1.098,80 V 20153FV3	944,00 V 20152FV3	688,30 V 20151FV3				1.632,30 V 20153AV3*	1.503,60 V 20152AV3*	1.280,00 V 20151AV3*
Vorwarntafeln V4	960 x 960/2,5 **V4**	492,90 V 09093FV4	408,40 V 09092FV4	266,30 V 09091FV4				543,70 V 09093AV4	459,40 V 09092AV4	317,30 V 09091AV4
	960 x 310/2,5 **V4Z**	133,40 V 09033F4Z	118,70 V 09032F4Z	90,80 V 09031F4Z				171,70 V 09033A4Z	157,10 V 09032A4Z	128,70 V 09031A4Z

* mit Umrandungsprofil Alform 2

Sonderschilder Baustelle	Maße/Stärke in mm	Ausführung flach			Ausführung Formline			Ausführung Alform 1		
		Folie			Folie			Folie		
		Typ 3	Typ 2	Typ 1	Typ 3	Typ 2	Typ 1	Typ 3	Typ 2	Typ 1
§ 53/16c Voranzeiger für Fahrstreifenverlauf F1 – F18, W1 + W2	1000 x 1500/3	560,60 V 10153 F	490,10 V 10152 F	354,90 V 10151 F				627,40 V 10153 A	556,70 V 10152 A	421,60 V 10151 A
§ 53/16c Wechsel der Richtungsfahrbahn	1500 x 1500/3	758,80 V 15153 F	672,00 V 15152 F	522,10 V 15151 F				1.224,30 V 15153 A*	1.127,90 V 15152 A*	960,10 V 15151 A*
Umleitungstafeln mit einschiebbaren Einzelbuchstaben										
3-zeilige Tafel	1500 x 1000/3							692,30 V 3049	615,10 V 3050	496,80 V 3051
Einschubtafeln Buchstabe/Ziffer 60/80/100/150 x 240/2 mm	pro Buchstabe	21,10 V 3069	19,60 V 3073	18,20 V 3074						
								mit Umrandungsprofil Alform 3		
4-zeilige Tafel	2500 x 1600/3							2.677,30 V 3058 A	2.454,10 V 3059 A	2.069,40 V 3060 A
Einschubtafeln Buchstabe/Ziffer 75/100/140/190 x 365/2 mm	pro Buchstabe	36,10 V 3070	33,50 V 3071	30,90 V 3072						

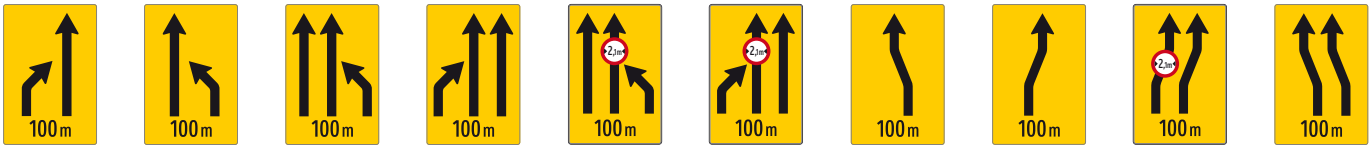
F1 F2 F3 F4 F5 F6 F7 F8 F9 F10

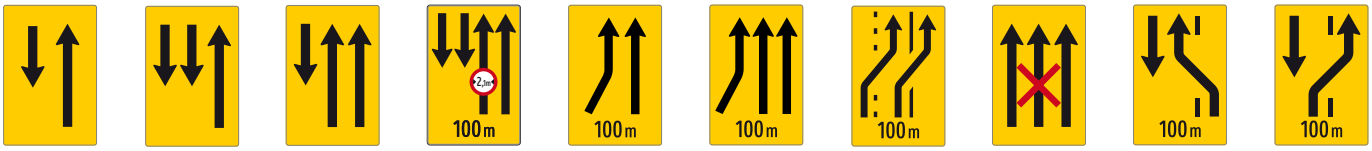
F11 F12 F13 F14 F15 F16 F17 F18 W1 W2

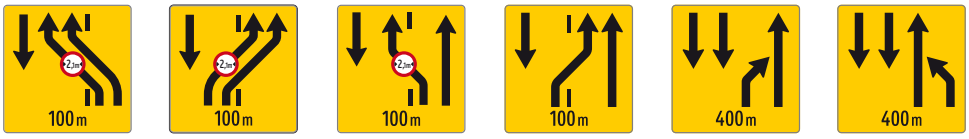
W3 W4 W5 W6 F19 F20

Bestellhinweis: Die oben angeführten Bestellnummern sind mit der Layoutausführung zu ergänzen
z.B. F1.....F9 und bei F10.....F18 – Buchstabe "F" weglassen – max. 9 Stellen verfügbar.

Beispiel: V10153A10

1. Stelle ..... V ..... Verkaufsartikel
2.+3. Stelle ..... 10 ..... Schildbreite 1000 mm
4.+5. Stelle ..... 15 ..... Schildhöhe 1500 mm
6. Stelle ..... 3 ..... Ausführung Folientyp 3
7. Stelle ..... A ..... Ausführung Alform-Umrandungsprofil, F.....Flache Ausführung
8.+9. Stelle ..... 10 ..... Schildausführung F10, sonst F1-F19 bzw. 10-20

* mit Umrandungsprofil Alform 2

§ 53 Hinweiszeichen	Maße/Stärke in mm	Ausführung flach			Ausführung Formline			Ausführung Alform 1		
		Folie			Folie			Folie		
		Typ 3	Typ 2	Typ 1	Typ 3	Typ 2	Typ 1	Typ 3	Typ 2	Typ 1
§ 53/17a Ortstafel	960 x 630/2,5	257,30 V 2172	227,60 V 2170	174,40 V 2171	276,00 V 2172 R	246,30 V 2170 R	192,90 V 2171 R	301,60 V 2172 U	272,20 V 2170 U	218,90 V 2171 U
	1500 x 1000/3	606,40 V 2176	535,80 V 2174	408,60 V 2175				673,20 V 2176 U	602,30 V 2174 U	475,40 V 2175 U
	2000 x 1000/3	808,60 V 2180	714,10 V 2178	543,70 V 2179				878,90 V 2180 U	784,70 V 2178 U	614,30 V 2179 U
§ 53/17b Ortsende	960 x 630/2,5	257,30 V 2181	227,60 V 2182	174,40 V 2183	276,00 V 2181 R	246,30 V 2182 R	192,90 V 2183 R	301,60 V 2181 U	272,20 V 2182 U	218,90 V 2183 U
	1500 x 1000/3	606,40 V 2188	535,80 V 2186	408,60 V 2187				673,20 V 2188 U	602,30 V 2186 U	475,40 V 2187 U
	2000 x 1000/3	808,60 V 2192	714,10 V 2190	543,70 V 2191				878,90 V 2192 U	784,70 V 2190 U	614,30 V 2191 U
Ortsbezeichnungstafel Zusatztafel mit Entfernungsangabe bis zum nächsten Ort. Anbringung unter Ortstafel	960 x 310/2,5		118,70 V 2194	93,60 V 2195		129,70 V 2194 R	104,50 V 2195 R		157,10 V 2194 U	131,40 V 2195 U
	1500 x 310/3		188,60 V 2198	145,20 V 2199					251,10 V 2198 U	207,40 V 2199 U
	2000 x 310/3		249,40 V 2202	178,00 V 2203					313,00 V 2202 U	241,30 V 2203 U
§ 53/18 Internationaler Hauptverkehrsweg	470 x 310/2	78,20 V 2121	71,80 V 2122	58,00 V 2123	87,40 V 2121 R	82,20 V 2122 R	68,20 V 2123 R	107,40 V 2121 U	101,10 V 2122 U	87,10 V 2123 U
	630 x 470/2	133,00 V 2125	119,80 V 2126	90,90 V 2127	146,70 V 2125 R	134,80 V 2126 R	106,20 V 2127 R	168,70 V 2125 U	155,40 V 2126 U	126,70 V 2127 U
	960 x 630/2,5	253,10 V 2129	224,90 V 2130	168,20 V 2131	266,90 V 2129 R	243,50 V 2130 R	186,90 V 2131 R	297,70 V 2129 U	269,20 V 2130 U	212,60 V 2131 U
B = Bundesstraße A = Autobahn **§ 53/19** Straße mit Vorrang	310 x 310/2	59,70 V 2073 +	55,10 V 2074 +	44,00 V 2075 +	67,00 V 2073 R +	64,20 V 2074 R +	53,20 V 2075 R +	86,10 V 2073 U +	81,40 V 2074 U +	70,50 V 2075 U +
	470 x 470/2	105,30 V 2077 +	95,80 V 2078 +	70,90 V 2079 +	119,80 V 2077 R +	111,60 V 2078 R +	86,80 V 2079 R +	136,40 V 2077 U +	127,30 V 2078 U +	102,30 V 2079 U +
	630 x 630/2	187,20 V 2081 +	166,90 V 2082 +	120,70 V 2083 +	203,10 V 2081 R +	181,00 V 2082 R +	135,10 V 2083 R +	229,80 V 2081 U +	208,90 V 2082 U +	163,30 V 2083 U +
B = Bundesstraße A = Autobahn **§ 53/19** Straße mit Vorrang	470 x 310/2	78,20 V 2097 +	71,80 V 2098 +	58,00 V 2099 +	87,40 V 2097 R +	82,20 V 2098 R +	68,20 V 2099 R +	107,40 V 2097 U +	101,10 V 2098 U +	87,10 V 2099 U +
	630 x 470/2	133,00 V 2101 +	119,80 V 2102 +	90,90 V 2103 +	146,70 V 2101 R +	134,80 V 2102 R +	106,20 V 2103 R +	168,70 V 2101 U +	155,40 V 2102 U +	126,70 V 2103 U +
	960 x 630/2,5	253,10 V 2105 +	224,90 V 2106 +	168,20 V 2107 +	266,90 V 2105 R +	243,50 V 2106 R +	186,90 V 2107 R +	297,70 V 2105 U +	269,20 V 2106 U +	212,60 V 2107 U +
§ 53/21 Straße ohne Vorrang	310 x 150/2			28,80 V 2051						

+ Bitte Artikelnummer gemäß Ausführung (B = Bundesstraße, A = Autobahn) vervollständigen.

§ 53 Hinweiszeichen	Maße/Stärke in mm	Ausführung flach			Ausführung Formline			Ausführung Alform 1		
			Folie			Folie			Folie	
		Typ 3	Typ 2	Typ 1	Typ 3	Typ 2	Typ 1	Typ 3	Typ 2	Typ 1
 **§ 53/22** Allgemeine Geschwindigkeitsbeschränkung	1000 x 1500/3		658,20 V 2867	477,70 V 2868					725,00 V 2867 U	544,20 V 2868 U
								mit Umrandungsprofil Alform 3		
	1500 x 2500/3								2.070,80 V 22871 A	1.701,10 V 12872 A
	2000 x 3500/3								3.865,10 V 228710 A	4.165,60 V 128720 A
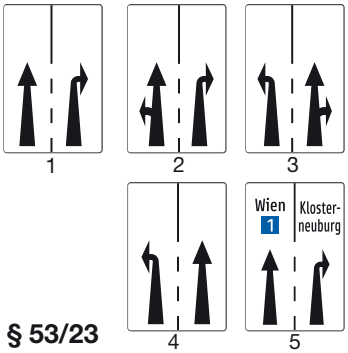 **§ 53/23**	630 x 960/2,5		212,10 V 1954 B+	160,50 V 1955 B+		230,50 V1954 B+R	179,10 V1955 B+R		256,40 V1954 B+U	204,60 V1955 B+U
	1000 x 1500/3		490,10 V 1958 B+	367,10 V 1959 B+					556,70 V1958 B+U	434,30 V1959 B+U
								mit Umrandungsprofil Alform 3		
	1500 x 2500/3								2.110,60 V1962 B+A	1.812,50 V1963 B+A
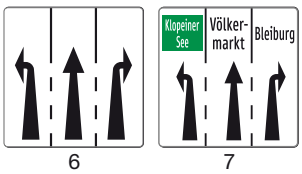 **§ 53/23** Voranzeiger für Einordnen Je Fahrstreifen kann ein Ziel bzw. die Straßennummer angegeben werden. Auf Freilandstraßen soll dies zur besseren Orientierung grundsätzlich erfolgen. In Ortsgebieten bei untergeordneten Abzweigungen können diese Angaben entfallen.	960 x 960/2,5	387,10 V 20252 B+	319,50 V 2026 B+	241,20 V 2027 B+				437,70 V20252 B+U	370,50 V2026 B+U	291,90 V2027 B+U
	1500 x 1500/3	951,80 V 20292 B+	741,20 V 2030 B+	568,50 V 2031 B+				1.462,30 V20292 B+A*	1.289,10 V2030 B+A*	1.097,20 V2031 B+A*
								mit Umrandungsprofil Alform 3		
	2500 x 2500/3							3.719,20 V20332 B+A	3.201,50 V2034 B+A	2.749,30 V2035 B+A
 § 53/23a_a Voranzeiger für Einbiegen Bitte jeweils mittels Skizze gewünschte Ausführung angeben.	630 x 960/2,5		212,10 V 2939	160,50 V 2940		230,50 V 2939 R	179,10 V 2940 R		256,40 V 2939 U	204,60 V 2940 U
	1000 x 1500/3		490,10 V 2945	367,10 V 2946					556,70 V 2945 U	434,30 V 2946 U
								mit Umrandungsprofil Alform 3		
	1500 x 2500/3								2.110,60 V 2947 A	1.812,50 V 2948 A
 § 53/23a_b Voranzeiger für Einbiegen Bitte jeweils mittels Skizze gewünschte Ausführung angeben.	630 x 960/2,5		212,10 V 293910	160,50 V 294010		230,50 V 293910 R	179,10 V 294010 R		256,40 V 293910 U	204,60 V 294010 U
	1000 x 1500/3		490,10 V 294510	367,10 V 294610					556,70 V 294510 U	434,30 V 294610 U
								mit Umrandungsprofil Alform 3		
	1500 x 2500/3								2.110,60 V 294710 A	1.812,50 V 294810 A

* mit Umrandungsprofil Alform 2

\+ Bitte Artikelnummer gemäß Ausführung (1, 2, 3, 4, 5, 6, 7) vervollständigen.

§ 53 Hinweiszeichen	Maße/Stärke in mm	Ausführung flach			Ausführung Formline			Ausführung Alform 1		
		Folie			Folie			Folie		
		Typ 3	Typ 2	Typ 1	Typ 3	Typ 2	Typ 1	Typ 3	Typ 2	Typ 1
 **§ 53/23b_a** Voranzeiger für Fahrstreifenverlauf (Bundesstraße)	1000 x 1500/3		490,10 V 22927	367,10 V 12928					556,70 V 22927 U	434,30 V 12928 U
								mit Umrandungsprofil Alform 3		
	1500 x 2500/3								2.110,60 V 22931 A	1.812,50 V 12932 A
	2000 x 2500/3								2.638,10 V2293120A	2.265,30 V1293220A
§ 53/23b_b Voranzeiger für Fahrstreifenverlauf (Bundesstraße)	1000 x 1500/3		490,10 V 2292710	367,10 V 1292810					556,70 V2292710U	434,30 V1292810U
								mit Umrandungsprofil Alform 3		
	1500 x 2500/3								2.110,60 V2293110A	1.812,50 V1293210A
	2000 x 2500/3								2.638,10 V2293130A	2.265,30 V1293230A
 **B1** **§ 53/23c** Fahrstreifenverminderung	1000 x 1500/3		490,10 V 2915 B1	367,10 V 2916 B1					556,70 V 2915 B1U	434,30 V 2916 B1U
								mit Umrandungsprofil Alform 3		
	1500 x 2500/3								2.110,60 V 2919 B1A	1.812,50 V 2920 B1A
	2000 x 2500/3								2.638,10 V 2929 B1A	2.265,30 V 2930 B1A
 **B2** **§ 53/23c** Fahrstreifenverminderung	1000 x 1500/3		490,10 V 2915 B2	367,10 V 2916 B2					556,70 V 2915 B2U	434,30 V 2916 B2U
								mit Umrandungsprofil Alform 3		
	1500 x 2500/3								2.110,60 V 2919 B2A	1.812,50 V 2920 B2A
	2000 x 2500/3								2.638,10 V 2929 B2A	2.265,30 V 2930 B2A
§ 53/24 Straße für Omnibusse	470 x 470/2		71,50 V 1928	50,00 V 1929		85,10 V 1928 R	63,40 V 1929 R		97,70 V 1928 U	76,20 V 1929 U
	630 x 630/2		120,20 V 1930	76,40 V 1931		131,90 V 1930 R	87,70 V 1931 R		157,10 V 1930 U	112,70 V 1931 U
	960 x 960/2,5		268,80 V 1934	179,60 V 1935					314,10 V 1934 U	225,10 V 1935 U
§ 53/24a Ende einer Straße für Omnibusse	470 x 470/2		71,50 V 19281	50,00 V 19291		85,10 V 19281 R	63,40 V 19291 R		97,70 V 19281 U	76,20 V 19291 U
	630 x 630/2		120,20 V 19301	76,40 V 19311		131,90 V 19301 R	87,70 V 19311 R		157,10 V 19301 U	112,70 V 19311 U
	960 x 960/2,5		268,80 V 19341	179,60 V 19351					314,10 V 19341 U	225,10 V 19351 U

§ 53 Hinweiszeichen	Maße/Stärke in mm	Ausführung flach			Ausführung Formline			Ausführung Alform 1		
		Folie			Folie			Folie		
		Typ 3	Typ 2	Typ 1	Typ 3	Typ 2	Typ 1	Typ 3	Typ 2	Typ 1
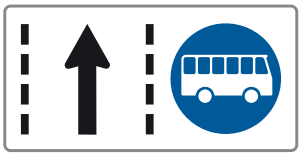 **§ 53/25** Fahrstreifen für Omnibusse	1200 x 600/3		255,90 V 1944	202,30 V 1945					319,00 V 1944 U	265,80 V 1945 U
§ 53/25a Ende eines Fahrstreifens für Omnibusse	1200 x 600/3		255,90 V 19441	202,30 V 19451					319,00 V 19441 U	265,80 V 19451 U
§ 53/26 Fahrradstraße	470 x 470/2	82,50 V 196613	71,50 V 196612	50,00 V 196611	95,90 V 196613 R	85,10 V 196612 R	63,40 V 196611 R	108,60 V 196613 U	97,70 V 196612 U	76,20 V 196611 U
	630 x 630/2	142,90 V 196713	120,20 V 196712	76,40 V 196711	154,00 V 196713 R	131,90 V 196712 R	87,70 V 196711 R	179,10 V 196713 U	157,10 V 196712 U	112,70 V 196711 U
	960 x 960/2,5	313,70 V 196813	268,80 V 196812	179,60 V 196811				359,50 V 196813 U	314,10 V 196812 U	225,10 V 196811 U
§ 53/29a Ende einer Fahrradstraße	470 x 470/2	82,50 V 196913	71,50 V 196912	50,00 V 196911	95,90 V 196913 R	85,10 V 196912 R	63,40 V 196911 R	108,60 V 196913 U	97,70 V 196912 U	76,20 V 196911 U
	630 x 630/2	142,90 V 197013	120,20 V 197012	76,40 V 197011	154,00 V 197013 R	131,90 V 197012 R	87,70 V 197011 R	179,10 V 197013 U	157,10 V 197012 U	112,70 V 197011 U
	960 x 960/2,5	313,70 V 197113	268,80 V 197112	179,60 V 197111				359,50 V 197113 U	314,10 V 197112 U	225,10 V 197111 U
§ 53/26a Schulstraße	470 x 630/2	102,30 V 01773	89,30 V 01774	66,90 V 01775	115,10 V 01773 R	102,40 V 01774 R	80,00 V 01775 R	132,50 V 01773 U	119,90 V 01774 U	97,50 V 01775 U
	630 x 960/2,5	240,20 V 01777	191,50 V 01778	139,80 V 01779	259,30 V 01777 R	210,00 V 01778 R	158,40 V 01779 R	285,50 V 01777 U	236,50 V 01778 U	184,40 V 01779 U
	960 x 1200/3	395,30 V 01781	344,00 V 01782	251,70 V01783				477,70 V 01781 U	425,90 V 01782 U	334,00 V 01783 U
§ 53/29 Ende einer Schulstraße	470 x 630/2	102,30 V 11773	89,30 V 11774	66,90 V 11775	115,10 V 11773 R	102,40 V 11774 R	80,00 V 11775 R	132,50 V 11773 U	119,90 V 11774 U	97,50 V 11775 U
	630 x 960/2,5	240,20 V 11777	191,50 V 11778	139,80 V 11779	259,30 V 11777 R	210,00 V 11778 R	158,40 V 11779 R	285,50 V 11777 U	236,50 V 11778 U	184,40 V 11779 U
	960 x 1200/3	395,30 V 11781	344,00 V 11782	251,70 V11783				477,70 V 11781 U	425,90 V 11782 U	334,00 V 11783 U
§ 53/27 Radweg ohne Benützungspflicht	470 x 470/2	82,50 V 197213	71,50 V 197212	50,00 V 197211	95,90 V 197213 R	85,10 V 197212 R	63,40 V 197211R	108,60 V 197213 U	97,70 V 197212 U	76,20 V 197211 U
	630 x 630/2	142,90 V 197313	120,20 V 197312	76,40 V 197311	154,00 V 197313 R	131,90 V 197312 R	87,70 V 197311 R	179,10 V 197313 U	157,10 V 197312 U	112,70 V 197311 U
	960 x 960/2,5	313,70 V 197413	268,80 V 197412	179,60 V 197411				359,50 V 197413 U	314,10 V 197412 U	225,10 V 197411 U

§ 53 Hinweiszeichen	Maße/Stärke in mm	Ausführung flach			Ausführung Formline			Ausführung Alform 1		
		Folie			Folie			Folie		
		Typ 3	Typ 2	Typ 1	Typ 3	Typ 2	Typ 1	Typ 3	Typ 2	Typ 1
§ 53/29b Ende eines Radweges ohne Benützungspflicht	470 x 470/2	82,50 V 197513	71,50 V 197512	50,00 V 197511	95,90 V 197513 R	85,10 V 197512 R	63,40 V 197511 R	108,60 V 197513 U	97,70 V 197512 U	76,20 V 197511 U
	630 x 630/2	142,90 V 197613	120,20 V 197612	76,40 V 197611	154,00 V 197613 R	131,90 V 197612 R	87,70 V 197611 R	179,10 V 197613 U	157,10 V 197612 U	112,70 V 197611 U
	960 x 960/2,5	313,70 V 197713	268,80 V 197712	179,60 V 197711				359,50 V 197713 U	314,10 V 197712 U	225,10 V 197711 U
§ 53/28a Geh- und Radweg ohne Benützungspflicht	470 x 470/2	82,50 V 197813	71,50 V 197812	50,00 V 197811	95,90 V 197813 R	85,10 V 197812 R	63,40 V 197811 R	108,60 V 197813 U	97,70 V 197812 U	76,20 V 197811 U
	630 x 630/2	142,90 V 197913	120,20 V 197912	76,40 V 197911	154,00 V 197913 R	131,90 V 197912 R	87,70 V 197911 R	179,10 V 197913 U	157,10 V 197912 U	112,70 V 197911 U
	960 x 960/2,5	313,70 V 198013	268,80 V 198012	179,60 V 198011				359,50 V 198013 U	314,10 V 198012 U	225,10 V 198011 U
§ 53/29c Ende eines Geh- und Radweges ohne Benützungspflicht	470 x 470/2	82,50 V 198113	71,50 V 198112	50,00 V 198111	95,90 V 198113 R	85,10 V 198112 R	63,40 V 198111 R	108,60 V 198113 U	97,70 V 198112 U	76,20 V 198111 U
	630 x 630/2	142,90 V 198213	120,20 V 198212	76,40 V 198211	154,00 V 198213 R	131,90 V 198212 R	87,70 V 198211 R	179,10 V 198213 U	157,10 V 198212 U	112,70 V 198211 U
	960 x 960/2,5	313,70 V 198313	268,80 V 198312	179,60 V 198311				359,50 V 198313 U	314,10 V 198312 U	225,10 V 198311 U
§ 53/28b Geh- und Radweg ohne Benützungspflicht - getrennt Rad links	470 x 470/2	82,50 V 198413	71,50 V 198412	50,00 V 198411	95,90 V 198413 R	85,10 V 198412 R	63,40 V 198411 R	108,60 V 198413 U	97,70 V 198412 U	76,20 V 198411U
	630 x 630/2	142,90 V 198513	120,20 V 198512	76,40 V 198511	154,00 V 198513 R	131,90 V 198512 R	87,70 V 198511 R	179,10 V 198513 U	157,10 V 198512 U	112,70 V 198511 U
	960 x 960/2,5	313,70 V 198613	268,80 V 198612	179,60 V 198611				359,50 V 198613 U	314,10 V 198612 U	225,10 V 198611 U
§ 53/29d Ende eines Geh- und Radweges ohne Benützungspflicht – getrennt Rad links	470 x 470/2	82,50 V 198713	71,50 V 198712	50,00 V 198711	95,90 V 198713 R	85,10 V 198712 R	63,40 V 198711 R	108,60 V 198713 U	97,70 V 198712 U	76,20 V 198711 U
	630 x 630/2	142,90 V 198813	120,20 V 198812	76,40 V 198811	154,00 V 198813 R	131,90 V 198812 R	87,70 V 198811 R	179,10 V 198813 U	157,10 V 198812 U	112,70 V 198811 U
	960 x 960/2,5	313,70 V 198913	268,80 V 198912	179,60 V 198911				359,50 V 198913 U	314,10 V 198912 U	225,10 V 198911 U
§ 53/28b Geh- und Radweg ohne Benützungspflicht – getrennt Rad rechts	470 x 470/2	82,50 V 1984132	71,50 V 1984122	50,00 V 1984112	95,90 V1984132R	85,10 V1984122R	63,40 V1984112R	108,60 V1984132U	97,70 V1984122U	76,20 V1984112U
	630 x 630/2	142,90 V 1985132	120,20 V 1985122	76,40 V 1985112	154,00 V1985132R	131,90 V1985122R	87,70 V1985112R	179,10 V1985132U	157,10 V1985122U	112,70 V1985112U
	960 x 960/2,5	313,70 V 1986132	268,80 V 1986122	179,60 V 1986112				359,50 V1986132U	314,10 V1986122U	225,10 V1986112U
§ 53/29d/a Ende eines Geh- und Radweges ohne Benützungspflicht – getrennt Rad rechts	470 x 470/2	82,50 V 1987132	71,50 V 1987122	50,00 V 1987112	95,90 V1987132R	85,10 V1987122R	63,40 V1987112R	108,60 V1987132U	97,70 V1987122U	76,20 V1987112U
	630 x 630/2	142,90 V 1988132	120,20 V 1988122	76,40 V 1988112	154,00 V1988132R	131,90 V1988122R	87,70 V1988112R	179,10 V1988132U	157,10 V1988122U	112,70 V1988112U
	960 x 960/2,5	313,70 V 1989132	268,80 V 1989122	179,60 V 1989112				359,50 V1989132U	314,10 V1989122U	225,10 V1989112U

§ 54 Zusatztafeln	Maße/Stärke in mm	Ausführung flach			Ausführung Formline			Ausführung Alform 1		
		Folie			Folie			Folie		
		Typ 3	Typ 2	Typ 1	Typ 3	Typ 2	Typ 1	Typ 3	Typ 2	Typ 1
§ 54/a Z 38	310 x 150/2	34,80 V3810 Z38	33,20 V3923 Z38	30,60 V3924 Z38	40,40 V3810 RZ38	39,00 V3923 RZ38	36,10 V3924 RZ38	55,00 V3810 UZ38	53,40 V3923 UZ38	50,90 V3924 UZ38
	630 x 310/2	80,40 V3818 Z38	71,70 V3951 Z38	55,50 V3952 Z38	92,80 V3818 RZ38	84,30 V3951 RZ38	68,20 V3952 RZ38	107,70 V3818 UZ38	99,00 V3951 UZ38	83,30 V3952 UZ38
§ 54/b Z 46	470 x 230/2	52,10 V3814 Z46	48,50 V3935 Z46	42,40 V3936 Z46	59,70 V3814 RZ46	56,10 V3935 RZ46	50,30 V3936 RZ46	76,30 V3814 UZ46	72,40 V3935 UZ46	66,50 V3936 UZ46
	960 x 310/2,5	116,40 V3821 Z46	103,60 V3959 Z46	79,20 V3960 Z46	126,00 V3821 RZ46	113,20 V3959 RZ46	88,70 V3960 RZ46	149,90 V3821 UZ46	137,10 V3959 UZ46	112,30 V3960 UZ46
§ 54/c Z 39	470 x 230/2	52,10 V3814 Z39	48,50 V3935 Z39	42,40 V3936 Z39	59,70 V3814 RZ39	56,10 V3935 RZ39	50,30 V3936 RZ39	76,30 V3814 UZ39	72,40 V3935 UZ39	66,50 V3936 UZ39
	630 x 310/2	80,40 V3818 Z39	71,70 V3951 Z39	55,50 V3952 Z39	92,80 V3818 RZ39	84,30 V3951 RZ39	68,20 V3952 RZ39	107,70 V3818 UZ39	99,00 V3951 UZ39	83,30 V3952 UZ39
§ 54/d Z 18 Z 19	310 x 150/2	34,80 V3810 +	33,20 V3923 +	30,60 V3924 +	40,40 V3810 R+	39,00 V3923 R+	36,10 V3924 R+	55,00 V3810 U+	53,40 V3923 U+	50,90 V3924 U+
	470 x 230/2	52,10 V3814 +	48,50 V3935 +	42,40 V3936 +	59,70 V3814 R+	56,10 V3935 R+	50,30 V3936 R+	76,30 V3814 U+	72,40 V3935 U+	66,50 V3936 U+
	630 x 310/2	80,40 V3818 +	71,70 V3951 +	55,50 V3952 +	92,80 V3818 R+	84,30 V3951 R+	68,20 V3952 R+	107,70 V3818 U+	99,00 V3951 U+	83,30 V3952 U+
§ 54/e Z 01 Z 02 Z 03	310 x 310/2	50,50 V3811 +	46,20 V3920 +	39,00 V3921 +	58,20 V3811 R+	53,90 V3920 R+	46,50 V3921 R+	73,40 V3811 U+	69,20 V3920 U+	61,60 V3921 U+
	470 x470/2	89,20 V3816 +	79,40 V3943 +	60,90 V3944 +	103,00 V3816 R+	93,20 V3943 R+	74,70 V3944 R+	116,40 V3816 U+	107,00 V3943 U+	88,30 V3944 U+
	630 x 630/2	153,50 V3820 +	134,00 V3957 +	95,70 V3958 +	165,90 V3820 R+	146,50 V3957 R+	107,80 V3958 R+	190,80 V3820 U+	171,50 V3957 U+	133,00 V3958 U+
	960 x 960/2,5	318,50 V3824 +	279,10 V3825 +	210,60 V3826 +				363,20 V3824 U+	323,60 V3825 U+	255,00 V3826 U+
§ 54/f Z 82	630 x 310/2	80,40 V3818 Z82	71,70 V3951 Z82	55,50 V3952 Z82	92,80 V3818 RZ82	84,30 V3951 RZ82	68,20 V3952 RZ82	107,70 V3818 UZ82	99,00 V3951 UZ82	83,30 V3952 UZ82
§ 54/g Z 81	310 x 310/2	50,50 V3811 Z81	46,20 V3920 Z81	39,00 V3921 Z81	58,20 V3811 RZ81	53,90 V3920 RZ81	46,50 V3921 RZ81	73,40 V3811 UZ81	69,20 V3920 UZ81	61,60 V3921 UZ81
	630 x 470/2	116,70 V3819 Z81	104,20 V3955 Z81	79,40 V3956 Z81	130,10 V3819 RZ81	117,20 V3955 RZ81	92,60 V3956 RZ81	148,10 V3819 UZ81	135,10 V3955 UZ81	110,50 V3956 UZ81
§ 54/h Z 72	470 x 230/2	52,10 V3814 Z72	48,50 V3935 Z72	42,40 V3936 Z72	59,70 V3814 RZ72	56,10 V3935 RZ72	50,30 V3936 RZ72	76,30 V3814 UZ72	72,40 V3935 UZ72	66,50 V3936 UZ72
§ 54/i Z 71	470 x 310/2	66,40 V3815 Z71	59,90 V3939 Z71	47,90 V3940 Z71	75,30 V3815 RZ71	69,10 V3939 RZ71	56,90 V3940 RZ71	91,70 V3815 UZ71	85,20 V3939 UZ71	73,30 V3940 UZ71
	630 x 470/2	116,70 V3819 Z71	104,20 V3955 Z71	79,40 V3956 Z71	130,10 V3819 RZ71	117,20 V3955 RZ71	92,60 V3956 RZ71	148,10 V3819 UZ71	135,10 V3955 UZ71	110,50 V3956 UZ71
§ 54/j Z 64	470 x 230/2	52,10 V3814 Z64	48,50 V3935 Z64	42,40 V3936 Z64	59,70 V3814 RZ64	56,10 V3935 RZ64	50,30 V3936 RZ64	76,30 V3814 UZ64	72,40 V3935 UZ64	66,50 V3936 UZ64
§ 54/k Z A4	960 x 470/2,5	168,30 V3822 ZA4	148,70 V3963 ZA4	112,10 V3964 ZA4				206,30 V3822 UZA4	186,80 V3963 UZA4	150,10 V3964 UZA4
§ 54/l Z 70	630 x 470/2,5	116,70 V3819 Z70	104,20 V3955 Z70	79,40 V3956 Z70	130,10 V3819 RZ70	117,20 V3955 RZ70	92,60 V3956 RZ70	148,10 V3819 UZ70	135,10 V3955 UZ70	110,50 V3956 UZ70

+ Bitte Artikelnummer gemäß Straßenverlauf (Z01, Z02, Z03, Z18, Z19) vervollständigen.

§ 54 Zusatztafeln	Maße/Stärke in mm	Ausführung flach			Ausführung Formline			Ausführung Alform 1		
		Folie			Folie			Folie		
		Typ 3	Typ 2	Typ 1	Typ 3	Typ 2	Typ 1	Typ 3	Typ 2	Typ 1
§ 54/n	310 x 470/2	66,40 V 13815 T	59,90 V 13939 T	47,90 V 13940 T	75,30 V 13815 RT	69,10 V 13939 RT	56,90 V 13940 RT	91,70 V 13815 UT	85,20 V 13939 UT	73,30 V 13940 UT
§ 54/n	310 x 470/2	66,40 V 23815 T	59,90 V 23939 T	47,90 V 23940 T	75,30 V 23815 RT	69,10 V 23939 RT	56,90 V 23940 RT	91,70 V 23815 UT	85,20 V 23939 UT	73,30 V 23940 UT
§ 54 Zusatztafel mit individueller Beschriftung	310 x 150/2	34,80 V 3810 T	33,20 V 3923 T	30,60 V 3924 T	40,40 V 3810 RT	39,00 V 3923 RT	36,10 V 3924 RT	55,00 V 3810 UT	53,40 V 3923 UT	50,90 V 3924 UT
Formate in mm:	310 x 310/2	50,50 V 3811 T	46,20 V 3920 T	39,00 V 3921 T	58,20 V 3811 RT	53,90 V 3920 RT	46,50 V 3921 RT	73,40 V 3811 UT	69,20 V 3920 UT	61,60 V 3921 UT
310 x 310 470 x 470 630 x 630 960 x 960	400 x 150/2	39,10 V 3812 T	36,90 V 3927 T	33,70 V 3928 T				60,50 V 3812 UT	58,30 V 3927 UT	55,20 V 3928 UT
	470 x 150/2	41,80 V 3813 T	39,10 V 3931 T	35,10 V 3932 T	48,60 V 3813 RT	46,20 V 3931 RT	42,10 V 3932 RT	64,50 V 3813 UT	62,00 V 3931 UT	58,00 V 3932 UT
	470 x 230/2	52,10 V 3814 T	48,50 V 3935 T	42,40 V 3936 T	59,70 V 3814 RT.	56,10 V 3935 RT	50,30 V 3936 RT	76,30 V 3814 UT	72,40 V 3935 UT	66,50 V 3936 UT
470 x 310 630 x 470 960 x 630	470 x 310/2	66,40 V 3815 T	59,90 V 3939 T	47,90 V 3940 T	75,30 V 3815 RT	69,10 V 3939 RT	56,90 V 3940 RT	91,70 V 3815 UT	85,20 V 3939 UT	73,30 V 3940 UT
	470 x 470/2	89,20 V 3816 T	79,40 V 3943 T	60,90 V 3944 T	103,00 V 3816 RT	93,20 V 3943 RT	74,70 V 3944 RT	116,40 V 3816 UT	107,00 V 3943 UT	88,30 V 3944 UT
	630 x 230/2	63,50 V 3817 T	58,20 V 3947 T	49,10 V 3948 T	70,80 V 3817 RT	65,80 V 3947 RT	56,60 V 3948 RT	90,00 V 3817 UT	84,80 V 3947 UT	75,70 V 3948 UT
310 x 150 470 x 230 630 x 310 960 x 470	630 x 310/2	80,40 V 3818 T	71,70 V 3951 T	55,50 V 3952 T	92,80 V 3818 RT	84,30 V 3951 RT	68,20 V 3952 RT	107,70 V 3818 UT	99,00 V 3951 UT	83,30 V 3952 UT
	630 x 470/2	116,70 V 3819 T	104,20 V 3955 T	79,40 V 3956 T	130,10 V 3819 RT	117,20 V 3955 RT	92,60 V 3956 RT	148,10 V 3819 UT	135,10 V 3955 UT	110,50 V 3956 UT
400 x 150 630 x 230	630 x 630/2	153,50 V 3820 T	134,00 V 3957 T	95,70 V 3958 T	165,90 V 3820 RT	146,50 V 3957 RT	107,80 V 3958 RT	190,80 V 3820 UT	171,50 V 3957 UT	133,00 V 3958 UT
	960 x 310/2,5	116,40 V 3821 T	103,60 V 3959 T	79,20 V 3960 T	126,00 V 3821 RT	113,20 V 3959 RT	88,70 V 3960 RT	149,90 V 3821 UT	137,10 V 3959 UT	112,30 V 3960 UT
470 x 150 960 x 310	960 x 470/2,5	168,30 V 3822 T	148,70 V 3963 T	112,10 V 3964 T				206,30 V 3822 UT	186,80 V 3963 UT	150,10 V 3964 UT
Bestellhinweis: Beschriftung laut Ihren Angaben – bitte Texte oder Skizze einsenden!	960 x 630/2,5	222,40 V 3823 T	196,40 V 3967 T	151,30 V 3968 T	238,60 V 3823 RT	212,60 V 3967 RT	167,60 V 3968 RT	261,10 V 3823 UT	235,10 V 3967 UT	190,20 V 3968 UT
Nutzen Sie auch die einfache Upload-Möglichkeit in unserem **Online-Shop.**	960 x 960/2,5	318,50 V 3824 T	279,10 V 3825 T	210,60 V 3826 T				363,20 V 3824 UT	323,60 V 3825 UT	255,00 V 3826 UT
Z 11	310 x 150/2	34,80 V3810 Z11	33,20 V3923 Z11	30,60 V3924 Z11	40,40 V3810 RZ11	39,00 V3923 RZ11	36,10 V3924 RZ11	55,00 V3810 UZ11	53,40 V3923 UZ11	50,90 V3924 UZ11
	470 x 230/2	52,10 V3814 Z11	48,50 V3935 Z11	42,40 V3936 Z11	59,70 V3814 RZ11	56,10 V3935 RZ11	50,30 V3936 RZ11	76,30 V3814 UZ11	72,40 V3935 UZ11	66,50 V3936 UZ11
Z 12	310 x 150/2	34,80 V3810 Z12	33,20 V3923 Z12	30,60 V3924 Z12	40,40 V3810 RZ12	39,00 V3923 RZ12	36,10 V3924 RZ12	55,00 V3810 UZ12	53,40 V3923 UZ12	50,90 V3924 UZ12
	470 x 230/2	52,10 V3814 Z12	48,50 V3935 Z12	42,40 V3936 Z12	59,70 V3814 RZ12	56,10 V3935 RZ12	50,30 V3936 RZ12	76,30 V3814 UZ12	72,40 V3935 UZ12	66,50 V3936 UZ12

§ 54 Zusatztafeln		Maße/Stärke in mm	Ausführung flach			Ausführung Formline			Ausführung Alform 1		
			Folie			Folie			Folie		
			Typ 3	Typ 2	Typ 1	Typ 3	Typ 2	Typ 1	Typ 3	Typ 2	Typ 1
Z 13		310 x 150/2	34,80 V3810 Z13	33,20 V3923 Z13	30,60 V3924 Z13	40,40 V3810 RZ13	39,00 V3923 RZ13	36,10 V3924 RZ13	55,00 V3810 UZ13	53,40 V3923 UZ13	50,90 V3924 UZ13
		470 x 230/2	52,10 V3814 Z13	48,50 V3935 Z13	42,40 V3936 Z13	59,70 V3814 RZ13	56,10 V3935 RZ13	50,30 V3936 RZ13	76,30 V3814 UZ13	72,40 V3935 UZ13	66,50 V3936 UZ13
Z 14		310 x 150/2	34,80 V3810 Z14	33,20 V3923 Z14	30,60 V3924 Z14	40,40 V3810 RZ14	39,00 V3923 RZ14	36,10 V3924 RZ14	55,00 V3810 UZ14	53,40 V3923 UZ14	50,90 V3924 UZ14
		470 x 230/2	52,10 V3814 Z14	48,50 V3935 Z14	42,40 V3936 Z14	59,70 V3814 RZ14	56,10 V3935 RZ14	50,30 V3936 RZ14	76,30 V3814 UZ14	72,40 V3935 UZ14	66,50 V3936 UZ14
Z 15	ausgenommen Ladetätigkeit	310 x 150/2	34,80 V3810 Z15	33,20 V3923 Z15	30,60 V3924 Z15	40,40 V3810 RZ15	39,00 V3923 RZ15	36,10 V3924 RZ15	55,00 V3810 UZ15	53,40 V3923 UZ15	50,90 V3924 UZ15
		470 x 230/2	52,10 V3814 Z15	48,50 V3935 Z15	42,40 V3936 Z15	59,70 V3814 RZ15	56,10 V3935 RZ15	50,30 V3936 RZ15	76,30 V3814 UZ15	72,40 V3935 UZ15	66,50 V3936 UZ15
Z 16	ausgenommen Zustelldienste	310 x 150/2	34,80 V3810 Z16	33,20 V3923 Z16	30,60 V3924 Z16	40,40 V3810 RZ16	39,00 V3923 RZ16	36,10 V3924 RZ16	55,00 V3810 UZ16	53,40 V3923 UZ16	50,90 V3924 UZ16
		470 x 230/2	52,10 V3814 Z16	48,50 V3935 Z16	42,40 V3936 Z16	59,70 V3814 RZ16	56,10 V3935 RZ16	50,30 V3936 RZ16	76,30 V3814 UZ16	72,40 V3935 UZ16	66,50 V3936 UZ16
Z 17	2 x	310 x 150/2	34,80 V3810 Z17	33,20 V3923 Z17	30,60 V3924 Z17	40,40 V3810 RZ17	39,00 V3923 RZ17	36,10 V3924 RZ17	55,00 V3810 UZ17	53,40 V3923 UZ17	50,90 V3924 UZ17
		470 x 230/2	52,10 V3814 Z17	48,50 V3935 Z17	42,40 V3936 Z17	59,70 V3814 RZ17	56,10 V3935 RZ17	50,30 V3936 RZ17	76,30 V3814 UZ17	72,40 V3935 UZ17	66,50 V3936 UZ17
Z 20	Zufahrt gestattet	310 x 150/2	34,80 V3810 Z20	33,20 V3923 Z20	30,60 V3924 Z20	40,40 V3810 RZ20	39,00 V3923 RZ20	36,10 V3924 RZ20	55,00 V3810 UZ20	53,40 V3923 UZ20	50,90 V3924 UZ20
		470 x 230/2	52,10 V3814 Z20	48,50 V3935 Z20	42,40 V3936 Z20	59,70 V3814 RZ20	56,10 V3935 RZ20	50,30 V3936 RZ20	76,30 V3814 UZ20	72,40 V3935 UZ20	66,50 V3936 UZ20
Z 21	Ausfahrt freihalten	310 x 150/2	34,80 V3810 Z21	33,20 V3923 Z21	30,60 V3924 Z21	40,40 V3810 RZ21	39,00 V3923 RZ21	36,10 V3924 RZ21	55,00 V3810 UZ21	53,40 V3923 UZ21	50,90 V3924 UZ21
		470 x 230/2	52,10 V3814 Z21	48,50 V3935 Z21	42,40 V3936 Z21	59,70 V3814 RZ21	56,10 V3935 RZ21	50,30 V3936 RZ21	76,30 V3814 UZ21	72,40 V3935 UZ21	66,50 V3936 UZ21
Z 22	Reiten verboten	310 x 150/2	34,80 V3810 Z22	33,20 V3923 Z22	30,60 V3924 Z22	40,40 V3810 RZ22	39,00 V3923 RZ22	36,10 V3924 RZ22	55,00 V3810 UZ22	53,40 V3923 UZ22	50,90 V3924 UZ22
		470 x 230/2	52,10 V3814 Z22	48,50 V3935 Z22	42,40 V3936 Z22	59,70 V3814 RZ22	56,10 V3935 RZ22	50,30 V3936 RZ22	76,30 V3814 UZ22	72,40 V3935 UZ22	66,50 V3936 UZ22
Z 23	Privatweg	310 x 150/2	34,80 V3810 Z23	33,20 V3923 Z23	30,60 V3924 Z23	40,40 V3810 RZ23	39,00 V3923 RZ23	36,10 V3924 RZ23	55,00 V3810 UZ23	53,40 V3923 UZ23	50,90 V3924 UZ23
		470 x 230/2	52,10 V3814 Z23	48,50 V3935 Z23	42,40 V3936 Z23	59,70 V3814 RZ23	56,10 V3935 RZ23	50,30 V3936 RZ23	76,30 V3814 UZ23	72,40 V3935 UZ23	66,50 V3936 UZ23
Z 24	nur für LKW	310 x 150/2	34,80 V3810 Z24	33,20 V3923 Z24	30,60 V3924 Z24	40,40 V3810 RZ24	39,00 V3923 RZ24	36,10 V3924 RZ24	55,00 V3810 UZ24	53,40 V3923 UZ24	50,90 V3924 UZ24
		470 x 230/2	52,10 V3814 Z24	48,50 V3935 Z24	42,40 V3936 Z24	59,70 V3814 RZ24	56,10 V3935 RZ24	50,30 V3936 RZ24	76,30 V3814 UZ24	72,40 V3935 UZ24	66,50 V3936 UZ24
Z 25	ausgenommen Anrainer	310 x 150/2	34,80 V3810 Z25	33,20 V3923 Z25	30,60 V3924 Z25	40,40 V3810 RZ25	39,00 V3923 RZ25	36,10 V3924 RZ25	55,00 V3810 UZ25	53,40 V3923 UZ25	50,90 V3924 UZ25
		470 x 230/2	52,10 V3814 Z25	48,50 V3935 Z25	42,40 V3936 Z25	59,70 V3814 RZ25	56,10 V3935 RZ25	50,30 V3936 RZ25	76,30 V3814 UZ25	72,40 V3935 UZ25	66,50 V3936 UZ25
Z 26	ausgenommen Anrainerverkehr	310 x 150/2	34,80 V3810 Z26	33,20 V3923 Z26	30,60 V3924 Z26	40,40 V3810 RZ26	39,00 V3923 RZ26	36,10 V3924 RZ26	55,00 V3810 UZ26	53,40 V3923 UZ26	50,90 V3924 UZ26
		470 x 230/2	52,10 V3814 Z26	48,50 V3935 Z26	42,40 V3936 Z26	59,70 V3814 RZ26	56,10 V3935 RZ26	50,30 V3936 RZ26	76,30 V3814 UZ26	72,40 V3935 UZ26	66,50 V3936 UZ26
Z 27	Anrainer frei	310 x 150/2	34,80 V3810 Z27	33,20 V3923 Z27	30,60 V3924 Z27	40,40 V3810 RZ27	39,00 V3923 RZ27	36,10 V3924 RZ27	55,00 V3810 UZ27	53,40 V3923 UZ27	50,90 V3924 UZ27
		470 x 230/2	52,10 V3814 Z27	48,50 V3935 Z27	42,40 V3936 Z27	59,70 V3814 RZ27	56,10 V3935 RZ27	50,30 V3936 RZ27	76,30 V3814 UZ27	72,40 V3935 UZ27	66,50 V3936 UZ27
Z 28	ausgenommen Anliegerverkehr	310 x 150/2	34,80 V3810 Z28	33,20 V3923 Z28	30,60 V3924 Z28	40,40 V3810 RZ28	39,00 V3923 RZ28	36,10 V3924 RZ28	55,00 V3810 UZ28	53,40 V3923 UZ28	50,90 V3924 UZ28
		470 x 230/2	52,10 V3814 Z28	48,50 V3935 Z28	42,40 V3936 Z28	59,70 V3814 RZ28	56,10 V3935 RZ28	50,30 V3936 RZ28	76,30 V3814 UZ28	72,40 V3935 UZ28	66,50 V3936 UZ28

§ 54 Zusatztafeln		Maße/Stärke in mm	Ausführung flach			Ausführung Formline			Ausführung Alform 1		
			Folie			Folie			Folie		
			Typ 3	Typ 2	Typ 1	Typ 3	Typ 2	Typ 1	Typ 3	Typ 2	Typ 1
Z 29	ausgenommen Zustelldienste und Anrainer	310 x 150/2	34,80 V3810 Z29	33,20 V3923 Z29	30,60 V3924 Z29	40,40 V3810 RZ29	39,00 V3923 RZ29	36,10 V3924 RZ29	55,00 V3810 UZ29	53,40 V3923 UZ29	50,90 V3924 UZ29
		470 x 230/2	52,10 V3814 Z29	48,50 V3935 Z29	42,40 V3936 Z29	59,70 V3814 RZ29	56,10 V3935 RZ29	50,30 V3936 RZ29	76,30 V3814 UZ29	72,40 V3935 UZ29	66,50 V3936 UZ29
Z 30	ausgenommen Radfahrer	310 x 150/2	34,80 V3810 Z30	33,20 V3923 Z30	30,60 V3924 Z30	40,40 V3810 RZ30	39,00 V3923 RZ30	36,10 V3924 RZ30	55,00 V3810 UZ30	53,40 V3923 UZ30	50,90 V3924 UZ30
		470 x 230/2	52,10 V3814 Z30	48,50 V3935 Z30	42,40 V3936 Z30	59,70 V3814 RZ30	56,10 V3935 RZ30	50,30 V3936 RZ30	76,30 V3814 UZ30	72,40 V3935 UZ30	66,50 V3936 UZ30
Z 31	ausgenommen Anrainerverkehr und Radfahrer	310 x 150/2	34,80 V3810 Z31	33,20 V3923 Z31	30,60 V3924 Z31	40,40 V3810 RZ31	39,00 V3923 RZ31	36,10 V3924 RZ31	55,00 V3810 UZ31	53,40 V3923 UZ31	50,90 V3924 UZ31
		470 x 230/2	52,10 V3814 Z31	48,50 V3935 Z31	42,40 V3936 Z31	59,70 V3814 RZ31	56,10 V3935 RZ31	50,30 V3936 RZ31	76,30 V3814 UZ31	72,40 V3935 UZ31	66,50 V3936 UZ31
Z 32	ausgenommen Anrainer und Radfahrer	310 x 150/2	34,80 V3810 Z32	33,20 V3923 Z32	30,60 V3924 Z32	40,40 V3810 RZ32	39,00 V3923 RZ32	36,10 V3924 RZ32	55,00 V3810 UZ32	53,40 V3923 UZ32	50,90 V3924 UZ32
		470 x 230/2	52,10 V3814 Z32	48,50 V3935 Z32	42,40 V3936 Z32	59,70 V3814 RZ32	56,10 V3935 RZ32	50,30 V3936 RZ32	76,30 V3814 UZ32	72,40 V3935 UZ32	66,50 V3936 UZ32
Z 33	ausgenommen Werksverkehr	310 x 150/2	34,80 V3810 Z33	33,20 V3923 Z33	30,60 V3924 Z33	40,40 V3810 RZ33	39,00 V3923 RZ33	36,10 V3924 RZ33	55,00 V3810 UZ33	53,40 V3923 UZ33	50,90 V3924 UZ33
		470 x 230/2	52,10 V3814 Z33	48,50 V3935 Z33	42,40 V3936 Z33	59,70 V3814 RZ33	56,10 V3935 RZ33	50,30 V3936 RZ33	76,30 V3814 UZ33	72,40 V3935 UZ33	66,50 V3936 UZ33
Z 34	Kein Winterdienst	310 x 150/2	34,80 V3810 Z34	33,20 V3923 Z34	30,60 V3924 Z34	40,40 V3810 RZ34	39,00 V3923 RZ34	36,10 V3924 RZ34	55,00 V3810 UZ34	53,40 V3923 UZ34	50,90 V3924 UZ34
		470 x 230/2	52,10 V3814 Z34	48,50 V3935 Z34	42,40 V3936 Z34	59,70 V3814 RZ34	56,10 V3935 RZ34	50,30 V3936 RZ34	76,30 V3814 UZ34	72,40 V3935 UZ34	66,50 V3936 UZ34
Z 35	Hier gilt die StVO	310 x 150/2	34,80 V3810 Z35	33,20 V3923 Z35	30,60 V3924 Z35	40,40 V3810 RZ35	39,00 V3923 RZ35	36,10 V3924 RZ35	55,00 V3810 UZ35	53,40 V3923 UZ35	50,90 V3924 UZ35
		470 x 230/2	52,10 V3814 Z35	48,50 V3935 Z35	42,40 V3936 Z35	59,70 V3814 RZ35	56,10 V3935 RZ35	50,30 V3936 RZ35	76,30 V3814 UZ35	72,40 V3935 UZ35	66,50 V3936 UZ35
Z 36	ausgenommen Berechtigte	310 x 150/2	34,80 V3810 Z36	33,20 V3923 Z36	30,60 V3924 Z36	40,40 V3810 RZ36	39,00 V3923 RZ36	36,10 V3924 RZ36	55,00 V3810 UZ36	53,40 V3923 UZ36	50,90 V3924 UZ36
		470 x 230/2	52,10 V3814 Z36	48,50 V3935 Z36	42,40 V3936 Z36	59,70 V3814 RZ36	56,10 V3935 RZ36	50,30 V3936 RZ36	76,30 V3814 UZ36	72,40 V3935 UZ36	66,50 V3936 UZ36
Z 37	ausgenommen	310 x 150/2	34,80 V3810 Z37	33,20 V3923 Z37	30,60 V3924 Z37	40,40 V3810 RZ37	39,00 V3923 RZ37	36,10 V3924 RZ37	55,00 V3810 UZ37	53,40 V3923 UZ37	50,90 V3924 UZ37
		470 x 230/2	52,10 V3814 Z37	48,50 V3935 Z37	42,40 V3936 Z37	59,70 V3814 RZ37	56,10 V3935 RZ37	50,30 V3936 RZ37	76,30 V3814 UZ37	72,40 V3935 UZ37	66,50 V3936 UZ37
Z 111	ausgenommen	310 x 150/2	34,80 V3810 Z111	33,20 V3923 Z111	30,60 V3924 Z111	40,40 V3810 RZ111	39,00 V3923 RZ111	36,10 V3924 RZ111	55,00 V3810 UZ111	53,40 V3923 UZ111	50,90 V3924 UZ111
		470 x 230/2	52,10 V3814 Z111	48,50 V3935 Z111	42,40 V3936 Z111	59,70 V3814 RZ111	56,10 V3935 RZ111	50,30 V3936 RZ111	76,30 V3814 UZ111	72,40 V3935 UZ111	66,50 V3936 UZ111
Z 112	mind. 1,5 m	310 x 150/2	34,80 V3810 Z112	33,20 V3923 Z112	30,60 V3924 Z112	40,40 V3810 RZ112	39,00 V3923 RZ112	36,10 V3924 RZ112	55,00 V3810 UZ112	53,40 V3923 UZ112	50,90 V3924 UZ112
		630 x 310/2	80,40 V3818 Z112	71,70 V3951 Z112	55,50 V3952 Z112	92,80 V3818 RZ112	84,30 V3951 RZ112	68,20 V3952 RZ112	107,70 V3818 UZ112	99,00 V3951 UZ112	83,30 V3952 UZ112
Z 113	mind. 2 m	310 x 150/2	34,80 V3810 Z113	33,20 V3923 Z113	30,60 V3924 Z113	40,40 V3810 RZ113	39,00 V3923 RZ113	36,10 V3924 RZ113	55,00 V3810 UZ113	53,40 V3923 UZ113	50,90 V3924 UZ113
		630 x 310/2	80,40 V3818 Z113	71,70 V3951 Z113	55,50 V3952 Z113	92,80 V3818 RZ113	84,30 V3951 RZ113	68,20 V3952 RZ113	107,70 V3818 UZ113	99,00 V3951 UZ113	83,30 V3952 UZ113
Z 41	FEUERWEHR	470 x 150/2	41,80 V3813 Z41	39,10 V3931 Z41	35,10 V3932 Z41	48,60 V3813 RZ41	46,20 V3931 RZ41	42,10 V3932 RZ41	64,50 V3813 UZ41	62,00 V3931 UZ41	58,00 V3932 UZ41
		630 x 230/2	63,50 V3817 Z41	58,20 V3947 Z41	49,10 V3948 Z41	70,80 V3817 RZ41	65,80 V3947 RZ41	56,60 V3948 RZ41	90,00 V3817 UZ41	84,80 V3947 UZ41	75,70 V3948 UZ41
Z 42	Vermessung	470 x 150/2	41,80 V3813 Z42	39,10 V3931 Z42	35,10 V3932 Z42	48,60 V3813 RZ42	46,20 V3931 RZ42	42,10 V3932 RZ42	64,50 V3813 UZ42	62,00 V3931 UZ42	58,00 V3932 UZ42
		630 x 230/2	63,50 V3817 Z42	58,20 V3947 Z42	49,10 V3948 Z42	70,80 V3817 RZ42	65,80 V3947 RZ42	56,60 V3948 RZ42	90,00 V3817 UZ42	84,80 V3947 UZ42	75,70 V3948 UZ42

§ 54 Zusatztafeln		Maße/Stärke in mm	Ausführung flach			Ausführung Formline			Ausführung Alform 1		
			Folie			Folie			Folie		
			Typ 3	Typ 2	Typ 1	Typ 3	Typ 2	Typ 1	Typ 3	Typ 2	Typ 1
Z 43	Unfall	470 x 150/2	41,80 V3813 Z43	39,10 V3931 Z43	35,10 V3932 Z43	48,60 V3813 RZ43	46,20 V3931 RZ43	42,10 V3932 RZ43	64,50 V3813 UZ43	62,00 V3931 UZ43	58,00 V3932 UZ43
		630 x 230/2	63,50 V3817 Z43	58,20 V3947 Z43	49,10 V3948 Z43	70,80 V3817 RZ43	65,80 V3947 RZ43	56,60 V3948 RZ43	90,00 V3817 UZ43	84,80 V3947 UZ43	75,70 V3948 UZ43
Z 44	Lawinengefahr	470 x 150/2	41,80 V3813 Z44	39,10 V3931 Z44	35,10 V3932 Z44	48,60 V3813 RZ44	46,20 V3931 RZ44	42,10 V3932 RZ44	64,50 V3813 UZ44	62,00 V3931 UZ44	58,00 V3932 UZ44
		630 x 230/2	63,50 V3817 Z44	58,20 V3947 Z44	49,10 V3948 Z44	70,80 V3817 RZ44	65,80 V3947 RZ44	56,60 V3948 RZ44	90,00 V3817 UZ44	84,80 V3947 UZ44	75,70 V3948 UZ44
Z 45	Hochwasser	470 x 150/2	41,80 V3813 Z45	39,10 V3931 Z45	35,10 V3932 Z45	48,60 V3813 RZ45	46,20 V3931 RZ45	42,10 V3932 RZ45	64,50 V3813 UZ45	62,00 V3931 UZ45	58,00 V3932 UZ45
		630 x 230/2	63,50 V3817 Z45	58,20 V3947 Z45	49,10 V3948 Z45	70,80 V3817 RZ45	65,80 V3947 RZ45	56,60 V3948 RZ45	90,00 V3817 UZ45	84,80 V3947 UZ45	75,70 V3948 UZ45
Z 47	Privatstraße	470 x 150/2	41,80 V3813 Z47	39,10 V3931 Z47	35,10 V3932 Z47	48,60 V3813 RZ47	46,20 V3931 RZ47	42,10 V3932 RZ47	64,50 V3813 UZ47	62,00 V3931 UZ47	58,00 V3932 UZ47
		630 x 230/2	63,50 V3817 Z47	58,20 V3947 Z47	49,10 V3948 Z47	70,80 V3817 RZ47	65,80 V3947 RZ47	56,60 V3948 RZ47	90,00 V3817 UZ47	84,80 V3947 UZ47	75,70 V3948 UZ47
Z 48	Rollsplitt	470 x 150/2	41,80 V3813 Z48	39,10 V3931 Z48	35,10 V3932 Z48	48,60 V3813 RZ48	46,20 V3931 RZ48	42,10 V3932 RZ48	64,50 V3813 UZ48	62,00 V3931 UZ48	58,00 V3932 UZ48
		630 x 230/2	63,50 V3817 Z48	58,20 V3947 Z48	49,10 V3948 Z48	70,80 V3817 RZ48	65,80 V3947 RZ48	56,60 V3948 RZ48	90,00 V3817 UZ48	84,80 V3947 UZ48	75,70 V3948 UZ48
Z 49	Glatteisgefahr	470 x 150/2	41,80 V3813 Z49	39,10 V3931 Z49	35,10 V3932 Z49	48,60 V3813 RZ49	46,20 V3931 RZ49	42,10 V3932 RZ49	64,50 V3813 UZ49	62,00 V3931 UZ49	58,00 V3932 UZ49
		630 x 230/2	63,50 V3817 Z49	58,20 V3947 Z49	49,10 V3948 Z49	70,80 V3817 RZ49	65,80 V3947 RZ49	56,60 V3948 RZ49	90,00 V3817 UZ49	84,80 V3947 UZ49	75,70 V3948 UZ49
Z 50	Werksverkehr	470 x 150/2	41,80 V3813 Z50	39,10 V3931 Z50	35,10 V3932 Z50	48,60 V3813 RZ50	46,20 V3931 RZ50	42,10 V3932 RZ50	64,50 V3813 UZ50	62,00 V3931 UZ50	58,00 V3932 UZ50
		630 x 230/2	63,50 V3817 Z50	58,20 V3947 Z50	49,10 V3948 Z50	70,80 V3817 RZ50	65,80 V3947 RZ50	56,60 V3948 RZ50	90,00 V3817 UZ50	84,80 V3947 UZ50	75,70 V3948 UZ50
Z 61	gilt ab [redacted] von [redacted] bis [redacted]	470 x 230/2	52,10 V3814 Z61	48,50 V3935 Z61	42,40 V3936 Z61	59,70 V3814 RZ61	56,10 V3935 RZ61	50,30 V3936 RZ61	76,30 V3814 UZ61	72,40 V3935 UZ61	66,50 V3936 UZ61
Z 62	gilt am [redacted] von [redacted] bis [redacted]	470 x 230/2	52,10 V3814 Z62	48,50 V3935 Z62	42,40 V3936 Z62	59,70 V3814 RZ62	56,10 V3935 RZ62	50,30 V3936 RZ62	76,30 V3814 UZ62	72,40 V3935 UZ62	66,50 V3936 UZ62
Z 63	werktags Mo-Fr 08:00-18:00 Sa 08:00-12:00	470 x 230/2	52,10 V3814 Z63	48,50 V3935 Z63	42,40 V3936 Z63	59,70 V3814 RZ63	56,10 V3935 RZ63	50,30 V3936 RZ63	76,30 V3814 UZ63	72,40 V3935 UZ63	66,50 V3936 UZ63
Z 65	Wintersperre keine Schneeräumung keine Sandstreuung	470 x 230/2	52,10 V3814 Z65	48,50 V3935 Z65	42,40 V3936 Z65	59,70 V3814 RZ65	56,10 V3935 RZ65	50,30 V3936 RZ65	76,30 V3814 UZ65	72,40 V3935 UZ65	66,50 V3936 UZ65
Z 66	Viehsperre	470 x 230/2	52,10 V3814 Z66	48,50 V3935 Z66	42,40 V3936 Z66	59,70 V3814 RZ66	56,10 V3935 RZ66	50,30 V3936 RZ66	76,30 V3814 UZ66	72,40 V3935 UZ66	66,50 V3936 UZ66
Z 73	Beim Verlassen	470 x 310/2	66,40 V3815 Z73	59,90 V3939 Z73	47,90 V3940 Z73	75,30 V3815 RZ73	69,10 V3939 RZ73	56,90 V3940 RZ73	91,70 V3815 UZ73	85,20 V3939 UZ73	73,30 V3940 UZ73
		630 x 470/2	116,70 V3819 Z73	104,20 V3955 Z73	79,40 V3956 Z73	130,10 V3819 RZ73	117,20 V3955 RZ73	92,60 V3956 RZ73	148,10 V3819 UZ73	135,10 V3955 UZ73	110,50 V3956 UZ73
Z 74	Wintersperre keine Schneeräumung keine Sandstreuung Benützung auf eigene Gefahr!	470 x 310/2	66,40 V3815 Z74	59,90 V3939 Z74	47,90 V3940 Z74	75,30 V3815 RZ74	69,10 V3939 RZ74	56,90 V3940 RZ74	91,70 V3815 UZ74	85,20 V3939 UZ74	73,30 V3940 UZ74
		630 x 470/2	116,70 V3819 Z74	104,20 V3955 Z74	79,40 V3956 Z74	130,10 V3819 RZ74	117,20 V3955 RZ74	92,60 V3956 RZ74	148,10 V3819 UZ74	135,10 V3955 UZ74	110,50 V3956 UZ74
Z 75	Wintersperre keine Schneeräumung keine Sandstreuung Befahren auf eigene Gefahr!	470 x 310/2	66,40 V3815 Z75	59,90 V3939 Z75	47,90 V3940 Z75	75,30 V3815 RZ75	69,10 V3939 RZ75	56,90 V3940 RZ75	91,70 V3815 UZ75	85,20 V3939 UZ75	73,30 V3940 UZ75
		630 x 470/2	116,70 V3819 Z75	104,20 V3955 Z75	79,40 V3956 Z75	130,10 V3819 RZ75	117,20 V3955 RZ75	92,60 V3956 RZ75	148,10 V3819 UZ75	135,10 V3955 UZ75	110,50 V3956 UZ75

§ 54 Zusatztafeln		Maße/Stärke in mm	Ausführung flach			Ausführung Formline			Ausführung Alform 1		
			Folie			Folie			Folie		
			Typ 3	Typ 2	Typ 1	Typ 3	Typ 2	Typ 1	Typ 3	Typ 2	Typ 1
Z 76		470 x 310/2	66,40 V3815 Z76	59,90 V3939 Z76	47,90 V3940 Z76	75,30 V3815 RZ76	69,10 V3939 RZ76	56,90 V3940 RZ76	91,70 V3815 UZ76	85,20 V3939 UZ76	73,30 V3940 UZ76
		630 x 470/2	116,70 V3819 Z76	104,20 V3955 Z76	79,40 V3956 Z76	130,10 V3819 RZ76	117,20 V3955 RZ76	92,60 V3956 RZ76	148,10 V3819 UZ76	135,10 V3955 UZ76	110,50 V3956 UZ76
Z 77		470 x 310/2	66,40 V3815 Z77	59,90 V3939 Z77	47,90 V3940 Z77	75,30 V3815 RZ77	69,10 V3939 RZ77	56,90 V3940 RZ77	91,70 V3815 UZ77	85,20 V3939 UZ77	73,30 V3940 UZ77
		630 x 470/2	116,70 V3819 Z77	104,20 V3955 Z77	79,40 V3956 Z77	130,10 V3819 RZ77	117,20 V3955 RZ77	92,60 V3956 RZ77	148,10 V3819 UZ77	135,10 V3955 UZ77	110,50 V3956 UZ77
Z 78		470 x 310/2	66,40 V3815 Z78	59,90 V3939 Z78	47,90 V3940 Z78	75,30 V3815 RZ78	69,10 V3939 RZ78	56,90 V3940 RZ78	91,70 V3815 UZ78	85,20 V3939 UZ78	73,30 V3940 UZ78
		630 x 470/2	116,70 V3819 Z78	104,20 V3955 Z78	79,40 V3956 Z78	130,10 V3819 RZ78	117,20 V3955 RZ78	92,60 V3956 RZ78	148,10 V3819 UZ78	135,10 V3955 UZ78	110,50 V3956 UZ78
Z 79		470 x 310/2	66,40 V3815 Z79	59,90 V3939 Z79	47,90 V3940 Z79	75,30 V3815 RZ79	69,10 V3939 RZ79	56,90 V3940 RZ79	91,70 V3815 UZ79	85,20 V3939 UZ79	73,30 V3940 UZ79
		630 x 470/2	116,70 V3819 Z79	104,20 V3955 Z79	79,40 V3956 Z79	130,10 V3819 RZ79	117,20 V3955 RZ79	92,60 V3956 RZ79	148,10 V3819 UZ79	135,10 V3955 UZ79	110,50 V3956 UZ79
Z 80		470 x 310/2	66,40 V3815 Z80	59,90 V3939 Z80	47,90 V3940 Z80	75,30 V3815 RZ80	69,10 V3939 RZ80	56,90 V3940 RZ80	91,70 V3815 UZ80	85,20 V3939 UZ80	73,30 V3940 UZ80
		630 x 470/2	116,70 V3819 Z80	104,20 V3955 Z80	79,40 V3956 Z80	130,10 V3819 RZ80	117,20 V3955 RZ80	92,60 V3956 RZ80	148,10 V3819 UZ80	135,10 V3955 UZ80	110,50 V3956 UZ80
Z C1		470 x 310/2	66,40 V3815 ZC1	59,90 V3939 ZC1	47,90 V3940 ZC1	75,30 V3815 RZC1	69,10 V3939 RZC1	56,90 V3940 RZC1	91,70 V3815 UZC1	85,20 V3939 UZC1	73,30 V3940 UZC1
		630 x 470/2	116,70 V3819 ZC1	104,20 V3955 ZC1	79,40 V3956 ZC1	130,10 V3819 RZC1	117,20 V3955 RZC1	92,60 V3956 RZC1	148,10 V3819 UZC1	135,10 V3955 UZC1	110,50 V3956 UZC1
Z 83		470 x 230/2	52,10 V3814 Z83	48,50 V3935 Z83	42,40 V3936 Z83	59,70 V3814 RZ83	56,10 V3935 RZ83	50,30 V3936 RZ83	76,30 V3814 UZ83	72,40 V3935 UZ83	66,50 V3936 UZ83
		630 x 310/2	80,40 V3818 Z83	71,70 V3951 Z83	55,50 V3952 Z83	92,80 V3818 RZ83	84,30 V3951 RZ83	68,20 V3952 RZ83	107,70 V3818 UZ83	99,00 V3951 UZ83	83,30 V3952 UZ83
		960 x 470/2,5	168,30 V3822 Z83	148,70 V3963 Z83	112,10 V3964 Z83				206,30 V3822 UZ83	186,80 V3963 UZ83	150,10 V3964 UZ83
Z 84		470 x 230/2	52,10 V3814 Z84	48,50 V3935 Z84	42,40 V3936 Z84	59,70 V3814 RZ84	56,10 V3935 RZ84	50,30 V3936 RZ84	76,30 V3814 UZ84	72,40 V3935 UZ84	66,50 V3936 UZ84
		630 x 310/2	80,40 V3818 Z84	71,70 V3951 Z84	55,50 V3952 Z84	92,80 V3818 RZ84	84,30 V3951 RZ84	68,20 V3952 RZ84	107,70 V3818 UZ84	99,00 V3951 UZ84	83,30 V3952 UZ84
		960 x 470/2,5	168,30 V3822 Z84	148,70 V3963 Z84	112,10 V3964 Z84				206,30 V3822 UZ84	186,80 V3963 UZ84	150,10 V3964 UZ84
Z 85		470 x 230/2	52,10 V3814 Z85	48,50 V3935 Z85	42,40 V3936 Z85	59,70 V3814 RZ85	56,10 V3935 RZ85	50,30 V3936 RZ85	76,30 V3814 UZ85	72,40 V3935 UZ85	66,50 V3936 UZ85
		630 x 310/2	80,40 V3818 Z85	71,70 V3951 Z85	55,50 V3952 Z85	92,80 V3818 RZ85	84,30 V3951 RZ85	68,20 V3952 RZ85	107,70 V3818 UZ85	99,00 V3951 UZ85	83,30 V3952 UZ85
		960 x 470/2,5	168,30 V3822 Z85	148,70 V3963 Z85	112,10 V3964 Z85				206,30 V3822 UZ85	186,80 V3963 UZ85	150,10 V3964 UZ85
Z 86		470 x 230/2	52,10 V3814 Z86	48,50 V3935 Z86	42,40 V3936 Z86	59,70 V3814 RZ86	56,10 V3935 RZ86	50,30 V3936 RZ86	76,30 V3814 UZ86	72,40 V3935 UZ86	66,50 V3936 UZ86
		630 x 310/2	80,40 V3818 Z86	71,70 V3951 Z86	55,50 V3952 Z86	92,80 V3818 RZ86	84,30 V3951 RZ86	68,20 V3952 RZ86	107,70 V3818 UZ86	99,00 V3951 UZ86	83,30 V3952 UZ86
		960 x 470/2,5	168,30 V3822 Z86	148,70 V3963 Z86	112,10 V3964 Z86				206,30 V3822 UZ86	186,80 V3963 UZ86	150,10 V3964 UZ86
Z 87		470 x 230/2	52,10 V3814 Z87	48,50 V3935 Z87	42,40 V3936 Z87	59,70 V3814 RZ87	56,10 V3935 RZ87	50,30 V3936 RZ87	76,30 V3814 UZ87	72,40 V3935 UZ87	66,50 V3936 UZ87
		630 x 310/2	80,40 V3818 Z87	71,70 V3951 Z87	55,50 V3952 Z87	92,80 V3818 RZ87	84,30 V3951 RZ87	68,20 V3952 RZ87	107,70 V3818 UZ87	99,00 V3951 UZ87	83,30 V3952 UZ87
		960 x 470/2,5	168,30 V3822 Z87	148,70 V3963 Z87	112,10 V3964 Z87				206,30 V3822 UZ87	186,80 V3963 UZ87	150,10 V3964 UZ87

	Maße/Stärke in mm	Ausführung flach			Ausführung Formline			Ausführung Alform 1		
		Folie			Folie			Folie		
		Typ 3	Typ 2	Typ 1	Typ 3	Typ 2	Typ 1	Typ 3	Typ 2	Typ 1
Z 88	470 x 230/2	52,10 V3814 Z88	48,50 V3935 Z88	42,40 V3936 Z88	59,70 V3814 RZ88	56,10 V3935 RZ88	50,30 V3936 RZ88	76,30 V3814 UZ88	72,40 V3935 UZ88	66,50 V3936 UZ88
	630 x 310/2	80,40 V3818 Z88	71,70 V3951 Z88	55,50 V3952 Z88	92,80 V3818 RZ88	84,30 V3951 RZ88	68,20 V3952 RZ88	107,70 V3818 UZ88	99,00 V3951 UZ88	83,30 V3952 UZ88
	960 x 470/2,5	168,30 V3822 Z88	148,70 V3963 Z88	112,10 V3964 Z88				206,30 V3822 UZ88	186,80 V3963 UZ88	150,10 V3964 UZ88
Z 89	470 x 230/2	52,10 V3814 Z89	48,50 V3935 Z89	42,40 V3936 Z89	59,70 V3814 RZ89	56,10 V3935 RZ89	50,30 V3936 RZ89	76,30 V3814 UZ89	72,40 V3935 UZ89	66,50 V3936 UZ89
	630 x 310/2	80,40 V3818 Z89	71,70 V3951 Z89	55,50 V3952 Z89	92,80 V3818 RZ89	84,30 V3951 RZ89	68,20 V3952 RZ89	107,70 V3818 UZ89	99,00 V3951 UZ89	83,30 V3952 UZ89
	960 x 470/2,5	168,30 V3822 Z89	148,70 V3963 Z89	112,10 V3964 Z89				206,30 V3822 UZ89	186,80 V3963 UZ89	150,10 V3964 UZ89
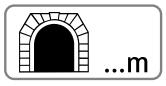 Z 90	470 x 230/2	52,10 V3814 Z90	48,50 V3935 Z90	42,40 V3936 Z90	59,70 V3814 RZ90	56,10 V3935 RZ90	50,30 V3936 RZ90	76,30 V3814 UZ90	72,40 V3935 UZ90	66,50 V3936 UZ90
	630 x 310/2	80,40 V3818 Z90	71,70 V3951 Z90	55,50 V3952 Z90	92,80 V3818 RZ90	84,30 V3951 RZ90	68,20 V3952 RZ90	107,70 V3818 UZ90	99,00 V3951 UZ90	83,30 V3952 UZ90
	960 x 470/2,5	168,30 V3822 Z90	148,70 V3963 Z90	112,10 V3964 Z90				206,30 V3822 UZ90	186,80 V3963 UZ90	150,10 V3964 UZ90
ausgenommen Baufahrzeuge Z 91	470 x 230/2	52,10 V3814 Z91	48,50 V3935 Z91	42,40 V3936 Z91	59,70 V3814 RZ91	56,10 V3935 RZ91	50,30 V3936 RZ91	76,30 V3814 UZ91	72,40 V3935 UZ91	66,50 V3936 UZ91
	630 x 310/2	80,40 V3818 Z91	71,70 V3951 Z91	55,50 V3952 Z91	92,80 V3818 RZ91	84,30 V3951 RZ91	68,20 V3952 RZ91	107,70 V3818 UZ91	99,00 V3951 UZ91	83,30 V3952 UZ91
	960 x 470/2,5	168,30 V3822 Z91	148,70 V3963 Z91	112,10 V3964 Z91				206,30 V3822 UZ91	186,80 V3963 UZ91	150,10 V3964 UZ91
ausgenommen Einsatzfahrzeuge Z 92	470 x 230/2	52,10 V3814 Z92	48,50 V3935 Z92	42,40 V3936 Z92	59,70 V3814 RZ92	56,10 V3935 RZ92	50,30 V3936 RZ92	76,30 V3814 UZ92	72,40 V3935 UZ92	66,50 V3936 UZ92
	630 x 310/2	80,40 V3818 Z92	71,70 V3951 Z92	55,50 V3952 Z92	92,80 V3818 RZ92	84,30 V3951 RZ92	68,20 V3952 RZ92	107,70 V3818 UZ92	99,00 V3951 UZ92	83,30 V3952 UZ92
	960 x 470/2,5	168,30 V3822 Z92	148,70 V3963 Z92	112,10 V3964 Z92				206,30 V3822 UZ92	186,80 V3963 UZ92	150,10 V3964 UZ92
Bankette in Arbeit Z 93	470 x 230/2	52,10 V3814 Z93	48,50 V3935 Z93	42,40 V3936 Z93	59,70 V3814 RZ93	56,10 V3935 RZ93	50,30 V3936 RZ93	76,30 V3814 UZ93	72,40 V3935 UZ93	66,50 V3936 UZ93
	630 x 310/2	80,40 V3818 Z93	71,70 V3951 Z93	55,50 V3952 Z93	92,80 V3818 RZ93	84,30 V3951 RZ93	68,20 V3952 RZ93	107,70 V3818 UZ93	99,00 V3951 UZ93	83,30 V3952 UZ93
	960 x 470/2,5	168,30 V3822 Z93	148,70 V3963 Z93	112,10 V3964 Z93				206,30 V3822 UZ93	186,80 V3963 UZ93	150,10 V3964 UZ93
Bankette nicht befahrbar Z 94	470 x 230/2	52,10 V3814 Z94	48,50 V3935 Z94	42,40 V3936 Z94	59,70 V3814 RZ94	56,10 V3935 RZ94	50,30 V3936 RZ94	76,30 V3814 UZ94	72,40 V3935 UZ94	66,50 V3936 UZ94
	630 x 310/2	80,40 V3818 Z94	71,70 V3951 Z94	55,50 V3952 Z94	92,80 V3818 RZ94	84,30 V3951 RZ94	68,20 V3952 RZ94	107,70 V3818 UZ94	99,00 V3951 UZ94	83,30 V3952 UZ94
	960 x 470/2,5	168,30 V3822 Z94	148,70 V3963 Z94	112,10 V3964 Z94				206,30 V3822 UZ94	186,80 V3963 UZ94	150,10 V3964 UZ94
Bankette frisch geschüttet Z 95	470 x 230/2	52,10 V3814 Z95	48,50 V3935 Z95	42,40 V3936 Z95	59,70 V3814 RZ95	56,10 V3935 RZ95	50,30 V3936 RZ95	76,30 V3814 UZ95	72,40 V3935 UZ95	66,50 V3936 UZ95
	630 x 310/2	80,40 V3818 Z95	71,70 V3951 Z95	55,50 V3952 Z95	92,80 V3818 RZ95	84,30 V3951 RZ95	68,20 V3952 RZ95	107,70 V3818 UZ95	99,00 V3951 UZ95	83,30 V3952 UZ95
	960 x 470/2,5	168,30 V3822 Z95	148,70 V3963 Z95	112,10 V3964 Z95				206,30 V3822 UZ95	186,80 V3963 UZ95	150,10 V3964 UZ95
Ende der Ausbaustrecke Z 96	470 x 230/2	52,10 V3814 Z96	48,50 V3935 Z96	42,40 V3936 Z96	59,70 V3814 RZ96	56,10 V3935 RZ96	50,30 V3936 RZ96	76,30 V3814 UZ96	72,40 V3935 UZ96	66,50 V3936 UZ96
	630 x 310/2	80,40 V3818 Z96	71,70 V3951 Z96	55,50 V3952 Z96	92,80 V3818 RZ96	84,30 V3951 RZ96	68,20 V3952 RZ96	107,70 V3818 UZ96	99,00 V3951 UZ96	83,30 V3952 UZ96
	960 x 470/2,5	168,30 V3822 Z96	148,70 V3963 Z96	112,10 V3964 Z96				206,30 V3822 UZ96	186,80 V3963 UZ96	150,10 V3964 UZ96
Kurvenreiche Strecke Z 97	470 x 230/2	52,10 V3814 Z97	48,50 V3935 Z97	42,40 V3936 Z97	59,70 V3814 RZ97	56,10 V3935 RZ97	50,30 V3936 RZ97	76,30 V3814 UZ97	72,40 V3935 UZ97	66,50 V3936 UZ97
	630 x 310/2	80,40 V3818 Z97	71,70 V3951 Z97	55,50 V3952 Z97	92,80 V3818 RZ97	84,30 V3951 RZ97	68,20 V3952 RZ97	107,70 V3818 UZ97	99,00 V3951 UZ97	83,30 V3952 UZ97
	960 x 470/2,5	168,30 V3822 Z97	148,70 V3963 Z97	112,10 V3964 Z97				206,30 V3822 UZ97	186,80 V3963 UZ97	150,10 V3964 UZ97

§ 54 Zusatztafeln	Maße/Stärke in mm	Ausführung flach			Ausführung Formline			Ausführung Alform 1		
		Folie			Folie			Folie		
		Typ 3	Typ 2	Typ 1	Typ 3	Typ 2	Typ 1	Typ 3	Typ 2	Typ 1
Z 98	470 x 230/2	52,10 V3814 Z98	48,50 V3935 Z98	42,40 V3936 Z98	59,70 V3814 RZ98	56,10 V3935 RZ98	50,30 V3936 RZ98	76,30 V3814 UZ98	72,40 V3935 UZ98	66,50 V3936 UZ98
	630 x 310/2	80,40 V3818 Z98	71,70 V3951 Z98	55,50 V3952 Z98	92,80 V3818 RZ98	84,30 V3951 RZ98	68,20 V3952 RZ98	107,70 V3818 UZ98	99,00 V3951 UZ98	83,30 V3952 UZ98
	960 x 470/2,5	168,30 V3822 Z98	148,70 V3963 Z98	112,10 V3964 Z98				206,30 V3822 UZ98	186,80 V3963 UZ98	150,10 V3964 UZ98
Z 99	470 x 230/2	52,10 V3814 Z99	48,50 V3935 Z99	42,40 V3936 Z99	59,70 V3814 RZ99	56,10 V3935 RZ99	50,30 V3936 RZ99	76,30 V3814 UZ99	72,40 V3935 UZ99	66,50 V3936 UZ99
	630 x 310/2	80,40 V3818 Z99	71,70 V3951 Z99	55,50 V3952 Z99	92,80 V3818 RZ99	84,30 V3951 RZ99	68,20 V3952 RZ99	107,70 V3818 UZ99	99,00 V3951 UZ99	83,30 V3952 UZ99
	960 x 470/2,5	168,30 V3822 Z99	148,70 V3963 Z99	112,10 V3964 Z99				206,30 V3822 UZ99	186,80 V3963 UZ99	150,10 V3964 UZ99
Z A1	470 x 230/2	52,10 V3814 ZA1	48,50 V3935 ZA1	42,40 V3936 ZA1	59,70 V3814 RZA1	56,10 V3935 RZA1	50,30 V3936 RZA1	76,30 V3814 UZA1	72,40 V3935 UZA1	66,50 V3936 UZA1
	630 x 310/2	80,40 V3818 ZA1	71,70 V3951 ZA1	55,50 V3952 ZA1	92,80 V3818 RZA1	84,30 V3951 RZA1	68,20 V3952 RZA1	107,70 V3818 UZA1	99,00 V3951 UZA1	83,30 V3952 UZA1
	960 x 470/2,5	168,30 V3822 ZA1	148,70 V3963 ZA1	112,10 V3964 ZA1				206,30 V3822 UZA1	186,80 V3963 UZA1	150,10 V3964 UZA1
Z A2	470 x 230/2	52,10 V3814 ZA2	48,50 V3935 ZA2	42,40 V3936 ZA2	59,70 V3814 RZA2	56,10 V3935 RZA2	50,30 V3936 RZA2	76,30 V3814 UZA2	72,40 V3935 UZA2	66,50 V3936 UZA2
	630 x 310/2	80,40 V3818 ZA2	71,70 V3951 ZA2	55,50 V3952 ZA2	92,80 V3818 RZA2	84,30 V3951 RZA2	68,20 V3952 RZA2	107,70 V3818 UZA2	99,00 V3951 UZA2	83,30 V3952 UZA2
	960 x 470/2,5	168,30 V3822 ZA2	148,70 V3963 ZA2	112,10 V3964 ZA2				206,30 V3822 UZA2	186,80 V3963 UZA2	150,10 V3964 UZA2
Z A3	470 x 230/2	52,10 V3814 ZA3	48,50 V3935 ZA3	42,40 V3936 ZA3	59,70 V3814 RZA3	56,10 V3935 RZA3	50,30 V3936 RZA3	76,30 V3814 UZA3	72,40 V3935 UZA3	66,50 V3936 UZA3
	630 x 310/2	80,40 V3818 ZA3	71,70 V3951 ZA3	55,50 V3952 ZA3	92,80 V3818 RZA3	84,30 V3951 RZA3	68,20 V3952 RZA3	107,70 V3818 UZA3	99,00 V3951 UZA3	83,30 V3952 UZA3
	960 x 470/2,5	168,30 V3822 ZA3	148,70 V3963 ZA3	112,10 V3964 ZA3				206,30 V3822 UZA3	186,80 V3963 UZA3	150,10 V3964 UZA3
Z D1	630 x 470/2	116,70 V3819 ZD1	104,20 V3955 ZD1	79,40 V3956 ZD1	130,10 V3819 RZD1	117,20 V3955 RZD1	92,60 V3956 RZD1	148,10 V3819 UZD1	135,10 V3955 UZD1	110,50 V3956 UZD1
Z D2	630 x 470/2	116,70 V3819 ZD2	104,20 V3955 ZD2	79,40 V3956 ZD2	130,10 V3819 RZD2	117,20 V3955 RZD2	92,60 V3956 RZD2	148,10 V3819 UZD2	135,10 V3955 UZD2	110,50 V3956 UZD2
Z D3	630 x 470/2	116,70 V3819 ZD3	104,20 V3955 ZD3	79,40 V3956 ZD3	130,10 V3819 RZD3	117,20 V3955 RZD3	92,60 V3956 RZD3	148,10 V3819 UZD3	135,10 V3955 UZD3	110,50 V3956 UZD3
Z D4	630 x 470/2	116,70 V3819 ZD4	104,20 V3955 ZD4	79,40 V3956 ZD4	130,10 V3819 RZD4	117,20 V3955 RZD4	92,60 V3956 RZD4	148,10 V3819 UZD4	135,10 V3955 UZD4	110,50 V3956 UZD4
Z D5	630 x 470/2	116,70 V3819 ZD5	104,20 V3955 ZD5	79,40 V3956 ZD5	130,10 V3819 RZD5	117,20 V3955 RZD5	92,60 V3956 RZD5	148,10 V3819 UZD5	135,10 V3955 UZD5	110,50 V3956 UZD5
Z D6	630 x 470/2	116,70 V3819 ZD6	104,20 V3955 ZD6	79,40 V3956 ZD6	130,10 V3819 RZD6	117,20 V3955 RZD6	92,60 V3956 RZD6	148,10 V3819 UZD6	135,10 V3955 UZD6	110,50 V3956 UZD6
Z D7	630 x 470/2	116,70 V3819 ZD7	104,20 V3955 ZD7	79,40 V3956 ZD7	130,10 V3819 RZD7	117,20 V3955 RZD7	92,60 V3956 RZD7	148,10 V3819 UZD7	135,10 V3955 UZD7	110,50 V3956 UZD7

Leittafeln gemäß RVS	Maße/Stärke in mm	Ausführung flach			Ausführung Formline			Ausführung Alform 1		
		Folie			Folie			Folie		
		Typ 3	Typ 2	Typ 1	Typ 3	Typ 2	Typ 1	Typ 3	Typ 2	Typ 1
Rechteckige Leitplanken										
rot/weiß	1150 x 310/2	139,80 V 3154	125,20 V 3155	98,20 V 3156	153,40 V 3154 R	138,70 V 3155 R	111,60 V 3156 R	182,60 V 3154 U	167,80 V 3155 U	140,90 V 3156 U
	2000 x 460/3	408,80 V 3158	362,00 V 3159	264,30 V 3160				475,10 V 3158 U	427,80 V 3159 U	330,30 V 3160 U
	2500 x 620/3	549,60 V 3162	490,90 V 3163	423,60 V 3164				882,00 V 3162 A*	815,20 V 3163 A*	662,30 V 3164 A*
rot/gelb fluoreszierend	1150 x 310/2	139,80 V 3154 RG	125,20 V 3155 RG		153,40 V 3154 RGR	138,70 V 3155 RGR		182,60 V 3154 RGU	167,80 V 3155 RGU	
	2000 x 460/3	408,80 V 3158 RG	362,00 V 3159 RG					475,10 V 3158 RGU	427,80 V 3159 RGU	
Leitbaken (Winkelform)	250 x 630/2	81,60 V3191001	74,10 V3192001					111,50 V3191001 U	104,10 V3192001 U	
	250 x 1000/2	112,00 V3190LW	100,70 V3191LW	73,90 V3192LW				148,40 V3190LW U	136,30 V3191LW U	109,80 V3192LW U
	310 x 1250/2	143,70 V3194LW	129,00 V3195LW	103,00 V3196LW				188,10 V3194LW U	173,20 V3195LW U	147,30 V3196LW U
rot/gelb fluoreszierend	250 x 630/2	81,60 V3191002						111,50 V3191002 U		
	250 x 1000/2	112,00 V319401						148,40 V319401 U		
	310 x 1250/2	143,70 V319402						188,10 V319402 U		
 Typ P Typ W Typ SR Typ SL		Aluminium flach 2 mm, jedoch gekantet, samt Befestigungslaschen für Rohrsteher Ø 60 mm.								
		Ausführung rot-gelb fluoreszierend			Ausführung rot-weiß					
	Typ P 250 x 630	202,30 V 32221WR			202,30 V 32202WR	187,60 V 3220 WR				
	Typ W 250 x 630	202,30 V 32202			202,30 V 32201	187,60 V 3220				
	Typ SR 250 x 630	202,30 V 32212			202,30 V 32221	187,60 V 3222				
Sonderleitbaken für Inseln und Rückbauten Querschnitt	Typ SL 250 x 630	202,30 V 32220			202,30 V 32211	187,60 V 3221				
Leitwinkel rot/weiß	250 x 630/2	81,60 V 13176	74,10 V 13175					111,50 V 13176 U	104,10 V 13175 U	
	470 x 700/2	150,10 V 3176	133,50 V 3175		164,60 V 3176 R	147,90 V 3175 R		184,90 V 3176 U	168,40 V 3175 U	
	600 x 900/2,5	221,00 V 3179	199,70 V 3178					263,00 V 3179 U	241,90 V 3178 U	
	800 x 1200/3	418,40 V 3182	328,60 V 3181					494,10 V 3182 U	394,50 V 3181 U	
Rechteckige Leitwinkel für Anwendung bei Kurven und Krümmungen.	1000 x 1500/3	676,00 V 3185	595,20 V 3184					752,10 V 3185 U	671,50 V 3184 U	
Leitwinkel gelb/rot fluoreszierend	470 x 700/2	150,10 V 3177			164,60 V 3177 R			184,90 V 3177 U		
	600 x 900/2,5	221,00 V 3180						263,00 V 3180 U		
	800 x 1200/3	418,40 V 3183						494,10 V 3183 U		
Rechteckige Leitwinkel für Anwendung bei Kurven und Krümmungen.	1000 x 1500/3	676,00 V 3186						752,10 V 3186 U		

* mit Umrandungsprofil Alform 2

Leittafeln gemäß RVS	Maße/Stärke in mm	Ausführung flach			Ausführung Formline			Ausführung Alform 1		
		Folie			Folie			Folie		
		Typ 3	Typ 2	Typ 1	Typ 3	Typ 2	Typ 1	Typ 3	Typ 2	Typ 1
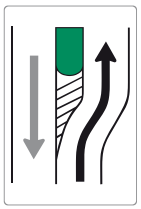 Voranzeiger für Verkehrs-inseln	630 x 960/2,5	263,80 V 32038	233,70 V 22038	181,70 V 2038	282,10 V 32038 R	252,50 V 22038 R	200,50 V 2038 R	308,10 V 32038 U	278,30 V 22038 U	226,40 V 2038 U
	1000 x 1500/3	684,70 V 32040	603,90 V 22040	462,70 V 2040				768,40 V 32040 U	687,50 V 22040 U	545,50 V 2040 U

Sondertafeln nach RVS	Maße/Stärke in mm	Ausführung flach			Ausführung Formline			Ausführung Alform 1		
		Folie			Folie			Folie		
		Typ 3	Typ 2	Typ 1	Typ 3	Typ 2	Typ 1	Typ 3	Typ 2	Typ 1
Hinweis für Fahrzeug-beleuchtung im Tunnel	630 x 630/2	175,90 V 3230	153,50 V 3231	109,70 V 3232	190,00 V 3230 R	167,80 V 3231 R	123,40 V 3232 R	218,50 V 3230 U	196,50 V 3231 U	152,40 V 3232 U
Hinweis für Motor abstellen	630 x 630/2		153,50 V 3291	109,70 V 3292		167,80 V 3291 R	123,40 V 3292 R		196,50 V 3291U	152,40 V 3292 U
	960 x 960/2,5		319,50 V 3295	241,20 V 3296					370,50 V 3295 U	291,90 V 3296 U
Hinweis auf Gewässer (einzeilig)	470 x 310/2		71,80 V 2262	55,60 V 2263		82,20 V 2262 R	66,00 V 2263 R		101,10 V 2262 U	84,50 V 2263 U
	630 x 310/2		86,50 V 2258	64,60 V 2259		101,10 V 2258 R	79,10 V 2259 R		119,90 V 2258 U	97,80 V 2259 U
Hinweis auf Gewässer (zweizeilig)	630 x 470/2		119,80 V 2230	90,90 V 2231		134,80 V 2230 R	106,20 V 2231 R		155,40 V 2230 U	126,70 V 2231 U
	960 x 630/2		224,90 V 2233	168,20 V 2234		243,50 V 2233 R	186,90 V 2234 R		269,20 V 2233 U	212,60 V 2234 U
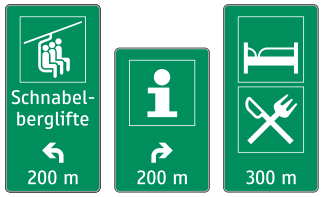 Voranzeiger von lokalen Zielen	630 x 960/2,5		224,90 V 4512	168,20 V 4513		243,50 V 4512 R	186,90 V 4513 R		269,20 V 4512 U	212,60 V 4513 U
	630 x 1250/2,5		342,80 V 45121	257,70 V 45131					393,60 V 45121 U	308,70 V 45131 U

Bei Beistellung von Logos beachten Sie bitte unsere Datenübernahmerichtlinien unter www.forster.at/Datenuebernahme.

Sondertafeln nach RVS	Maße/Stärke in mm	Ausführung flach			Ausführung Formline			Ausführung Alform 1		
		Folie			Folie			Folie		
		Typ 3	Typ 2	Typ 1	Typ 3	Typ 2	Typ 1	Typ 3	Typ 2	Typ 1
Sammeltafel für die Ankündigung von Gewerbe- und Industriebetrieben	1500 x 1000/3	697,70 V 4617	627,40 V 4618	362,70 V 4619				764,30 V 4617 U	693,80 V 4618 U	429,40 V 4619 U
								mit Umrandungsprofil Alform 3		
	2500 x 1500/3							2.701,50 V 46103 A	2.529,40 V 4610 A	1.814,30 V 4611 A
	2500 x 2500/3							4.220,70 V 46131 A	3.952,50 V 4613 A	2.834,70 V 4612 A
	1500 x 1500/3							1.519,60 V 4620 A	1.423,40 V 4621 A	1.021,30 V 4622 A
	1500 x 2000/3							2.026,60 V 4623 A	1.897,60 V 4624 A	1.361,30 V 4625 A
	2000 x 2000/3							2.701,50 V 4626 A	2.529,70 V 4627 A	1.814,30 V 4628 A
Ortsbezeichnungstafel	630 x 310/2		82,20 V 2222	63,50 V 2223		96,60 V 2222 R	78,10 V 2223 R		113,40 V 2222 U	95,40 V 2223 U
	960 x 310/2,5		118,70 V 2250	93,60 V 2251		129,70 V 2250 R	104,50 V 2251 R		157,10 V 2250 U	131,40 V 2251 U
Ankündigung für Erholungsorte	960 x 310/2,5		118,70 V 2206	93,60 V 2207		129,70 V 2206 R	104,50 V 2207 R		157,10 V 2206 U	131,40 V 2207 U
	1500 x 310/3		191,70 V 2209	145,50 V 2225					254,00 V 2209 U	207,60 V 2225 U
Schulwegsicherung, Schülerlotsen	470 x 630/2		95,10 V 3239	72,20 V 3240		108,20 V 3239 R	85,10 V 3240 R		125,70 V 3239 U	102,60 V 3240 U
Umleitungsbeschilderung V1	630 x 470/2	133,70 VU 4010	119,30 VU 4001	90,90 VU 4011	149,00 VU 4010 R	134,10 VU 4001 R	106,10 VU 4011 R	169,60 VU 4010 U	154,60 VU 4001 U	126,50 VU 4011 U
	1000 x 500/3	204,20 VU 4020	181,00 VU 4002	137,00 VU 4022				266,40 VU 4020 U	243,10 VU 4002 U	199,30 VU 4022 U
	1500 x 500/3							415,90 V 28498 A*	396,10 V 38498 A*	340,10 V 18498 A*
								mit Umrandungsprofil Alform 3		
	1500 x 600/3							514,10 V 28398 A	475,70 V 38398 A	408,30 V 18398 A
Umleitungsbeschilderung V2	630 x 470/2	133,70 VU 4030	119,30 VU 4003	90,90 VU 4033	149,00 VU 4030 R	134,10 VU 4003 R	106,10 VU 4033 R	169,60 VU 4030 U	154,60 VU 4003 U	126,50 VU 4033 U
	1000 x 500/3	204,20 VU 4040	181,00 VU 4004	137,00 VU 4044				266,40 VU 4040 U	243,10 VU 4004 U	199,30 VU 4044 U
Umleitungsbeschilderung V3	470 x 630/2	133,70 VU 4050	119,30 VU 4005	90,90 VU 4055	149,00 VU 4050 R	134,10 VU 4005 R	106,10 VU 4055 R	169,60 VU 4050 U	154,60 VU 4005 U	126,50 VU 4055 U

Bei Beistellung von Logos beachten Sie bitte unsere Datenübernahmerichtlinien unter www.forster.at/Datenuebernahme.

* mit Umrandungsprofil Alform 2

Sondertafeln nach RVS	Maße/Stärke in mm	Ausführung flach			Ausführung Formline			Ausführung Alform 1		
		Folie			Folie			Folie		
		Typ 3	Typ 2	Typ 1	Typ 3	Typ 2	Typ 1	Typ 3	Typ 2	Typ 1
Umleitungsbeschilderung V4	630 x 470/2	133,70 VU 4060	119,30 VU 4006	90,90 VU 4066	149,00 VU 4060 R	134,10 VU 4006 R	106,10 VU 4066 R	169,60 VU 4060 U	154,60 VU 4006 U	126,50 VU 4066 U
	1000 x 500/3	204,20 VU 4070	181,00 VU 4007	137,00 VU 4077				266,40 VU 4070 U	223,10 VU 4007 U	199,30 VU 4077 U
Objekttafel Autobahn	310 x 170/2	51,40 V 4344	44,70 V 4343	40,70 V 4342				72,80 V 4344 U	63,20 V 4343 U	59,50 V 4342 U
	480 x 200/2	64,60 V 4324	56,20 V 4322	48,70 V 4321				91,50 V 4324 U	79,70 V 4322 U	72,60 V 4321 U
Stationierungstafeln										
Kilometertafel **Format 1** für Bundesstraßen A und S Kilometertafel für Rampe	470 x 200/2	64,60 V 34320	56,20 V 24320	48,70 V 4320				91,50 V 34320 U	79,70 V 24320 U	72,60 V 4320 U
Kilometertafel **Format 1a** für Bundesstraßen A und S Auf Bundesstraßen A und S ist jeder 10. Kilometer mit dieser Tafel zu kennzeichnen.	470 x 630/2	132,60 V 4389	119,80 V 4390	90,90 V 4391	146,10 V 4389 R	134,80 V 4390 R	106,20 V 4391 R	168,20 V 4389 U	155,40 V 4390 U	126,70 V 4391 U
Kilometertafel **Format 1b** für Rampen von Bundesstraßen A und S	230 x 470/2	65,40 V 43253	61,20 V 43252	53,10 V 43251	68,40 V 43253 R	64,20 V 43252 R	56,20 V 43251 R	88,80 V 43253 U	84,10 V 43252 U	76,00 V 43251 U
Kilometertafel **Format 2** für Landesstraßen B Kilometertafel für Rampe	310 x 170/2	51,40 V 34310	44,70 V 24310	40,70 V 4310				72,80 V 34310 U	63,20 V 24310 U	59,50 V 4310 U
Ausführung gekantet aus Alu abgekantet, mit verschweißter und vernieteter Versteifung, samt verschweißtem Rohr, Ø 60 mm, 1500 mm Gesamtlänge, beidseitig mit Folie belegt	310 x 170/2		123,20 V 4369	115,60 V 4370						

Sondertafeln nach RVS	Maße/Stärke in mm	Ausführung flach			Ausführung Formline			Ausführung Alform 1		
		Folie			Folie			Folie		
		Typ 3	Typ 2	Typ 1	Typ 3	Typ 2	Typ 1	Typ 3	Typ 2	Typ 1
Kilometertafel **Format 3** für Landesstraßen L und alle übrigen Straßen	100 x 180/1,5			16,00 V 4791						
Ausführung gekantet inkl. Steher aus Aluminium, Ø 60 mm, l = 1495 mm	100 x 180/1,5			57,30 V 4791GK						
Kilometertafel **Format 4** für Landesstraßen L	100 x 220/1,5			18,30 V 4795	(Befestigung: Recyclingpflock für Kilometertafeln siehe S. 87)					
Straßennummer – Tafel	100 x 40/1,5			6,70 V 4794						
Folienschild Kilometertafel **Format 5** für Landesstraßen B und L z.B. für Winterdiensteinrichtungen Schneestange	Ausführung Folienschild 40 x 225/1,5			8,50 V 4795 FL						
Kennzeichnung von E-Straßen vor Kreuzungen Bitte gewünschte Pfeilrichtung angeben	470 x 630/2		127,30 V 2134	98,40 V 2135		142,60 V 2134 R	113,60 V 2135 R		162,80 V 2134 U	134,10 V 2135 U
Hinweise zur Autobahn 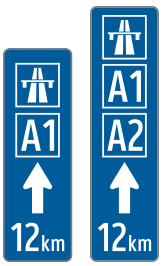	310 x 630/2		89,10 V 2855	66,80 V 2856		101,40 V 2855 R	79,10 V 2856 R		120,20 V 2855 U	98,20 V 2856 U
	310 x 960/2,5		124,70 V 2859	91,50 V 2860		136,00 V 2859 R	102,60 V 2860 R		162,70 V 2859 U	129,70 V 2860 U
	310 x 1150/2		125,20 V 2863	98,80 V 2864		138,70 V 2863 R	112,00 V 2864 R		167,80 V 2863 U	141,40 V 2864 U
Helikopter-Tafel	1100 x 1200/3	Helikoptertafel: orange Folie Typ 3, Beschriftung schwarz, inkl. Befestigungslasche Ø 76 mm								

mit Text:

741,80
Z00708107T

mit Blitz-Symbol:

741,80
Z00708107B

Sondertafeln nach RVS	Maße/Stärke in mm	Ausführung flach			Ausführung Formline			Ausführung Alform 1		
		Folie			Folie			Folie		
		Typ 3	Typ 2	Typ 1	Typ 3	Typ 2	Typ 1	Typ 3	Typ 2	Typ 1
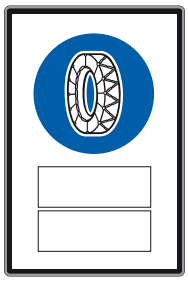 Einschübe Vorankündigung einer Schneekettenanlegepflicht	1000 x 1500/3		602,30 V 2951	456,10 V 2952					668,80 V 2951 U	522,60 V 2952 U
	Einschübe 630 x 230 einseitig		61,20 V 4870 E	48,70 V 4871 E						
	beidseitig beschriftet		92,50 V 4870 B	68,60 V 4871 B						
	1600 x 2500/3							mit Umrandungsprofil Alform 3		
									2.208,90 V 2955 A	1.814,30 V 2956 A
	Einschübe 960 x 310 einseitig		109,70 V 4873 E	82,20 V 4874 E						
	beidseitig beschriftet		170,80 V 4873 B	116,00 V 4874 B						
Bild 1 Bild 2 Vorankündigung eines Kettenanlegeplatzes	960 x 1200/3 Bild 1	340,20 V 33827	295,40 V 23827	216,10 V 13827				401,80 V 33827 U	356,70 V 23827 U	277,20 V 13827 U
	960 x 1200/3 Bild 2	340,20 V 33828	295,40 V 23828	216,10 V 13828				401,80 V 33828 U	356,70 V 23828 U	277,20 V 13828 U
Bild 1 Bild 2 mit Meterangabe Vorankündigung eines Kettenanlegeplatzes	960 x 630/2,5 Bild 1	254,70 V 33822	224,90 V 23822	173,40 V 13822	273,30 V 33822 R	243,50 V 23822 R	192,00 V 13822 R	299,00 V 33822 U	269,20 V 23822 U	217,80 V 13822 U
	960 x 630/2,5 Bild 2	254,70 V 33823	224,90 V 23823	173,40 V 13823	273,30 V 33823 R	243,50 V 23823 R	192,00 V 13823 R	299,00 V 33823 U	269,20 V 23823 U	217,80 V 13823 U
 Hinweis Videoüberwacht	630 x 960/2,5	254,70 V 33829	224,90 V 23829	173,40 V 13829	273,30 V 33829 R	243,50 V 23829 R	192,00 V 13829 R	299,00 V 33829 U	269,20 V 23829 U	217,80 V 13829 U
 Hinweis Verkehrsfunk – mehrere Sender	960 x 1200/3	346,20 V 28823	301,20 V 28832	220,30 V 28841				417,90 V 28823 U	372,80 V 28832 U	292,40 V 28841 U
 Hinweis Vignettenpflicht	1000 x 1500/3	839,20 V 324123	685,10 V 324121					905,80 V 324123 U	752,10 V 324121 U	
	960 x 1200/3	346,20 V 32415	301,20 V 32414					417,90 V 32415 U	372,80 V 32414 U	
	630 x 960/2,5	339,90 V 32410	280,00 V 32411					384,60 V 32410 U	324,30 V 32411 U	

Sondertafeln	Maße/Stärke in mm	Ausführung flach			Ausführung Formline			Ausführung Alform 1		
		Folie			Folie			Folie		
		Typ 3	Typ 2	Typ 1	Typ 3	Typ 2	Typ 1	Typ 3	Typ 2	Typ 1
	630 x 960/2,5	231,60 V 308403	184,40 V 308402	134,70 V 308401	249,70 V 308403 R	202,40 V 308402 R	152,60 V 308401 R	274,70 V 308403 U	227,80 V 308402 U	177,80 V 308401 U
	960 x 1200/3	435,20 V 308503	378,50 V 308502	276,90 V 308501				525,20 V 308503 U	468,70 V 308502 U	367,40 V 308501 U
	1000 x 1500/3	681,10 V 308603	603,20 V 308602	416,90 V 308601				754,10 V 308603 U	676,60 V 308602 U	490,70 V 308601 U
	470 x 630/2	104,20 V 9652	89,30 V 9651	68,20 V 9650	117,00 V 9652 R	104,10 V 9651 R	81,10 V 9650 R	134,60 V 9652 U	121,90 V 9651 U	98,80 V 9650 U
	470 x 630/2	104,20 V 9552	89,30 V 9551	68,20 V 9550	117,00 V 9552 R	104,10 V 9551 R	81,10 V 9550 R	134,60 V 9552 U	121,90 V 9551 U	98,80 V 9550 U
	630 x 470/2	100,10 V 9753	87,30 V 9752	68,20 V 9750	116,40 V 9753 R	103,20 V 9752 R	81,10 V 9750 R	135,70 V 9753 U	121,40 V 9752 U	98,80 V 9750 U
	470 x 630/2	104,20 VT 14100	89,30 VT 24100	68,20 VT 34100	117,00 VT 14100 R	104,10 VT 24100 R	81,10 VT 34100 R	134,60 VT 14100 U	121,90 VT 24100 U	98,80 VT 34100 U
	630 x 960/2,5	231,60 VT 14101	184,40 VT 24101	134,70 VT 34101	249,70 VT 14101 R	202,40 VT 24101 R	152,60 VT 34101 R	274,70 VT 14101 U	227,80 VT 24101 U	177,80 VT 34101 U
	470 x 630/2	104,20 VT 14106	89,30 VT 24106	68,20 VT 34106	117,00 VT 14106 R	104,10 VT 24106 R	81,10 VT 34106 R	134,60 VT 14106 U	121,90 VT 24106 U	98,80 VT 34106 U
	630 x 960/2,5	231,60 VT 14107	184,40 VT 24107	134,70 VT 34107	249,70 VT 14107 R	202,40 VT 24107 R	152,60 VT 34107 R	274,70 VT 14107 U	227,80 VT 24107 U	177,80 VT 34107 U
	470 x 630/2	104,20 V 1893	89,30 V 1892	68,20 V 1890	117,00 V 1893 R	104,10 V 1892 R	81,10 V 1890 R	134,60 V 1893 U	121,90 V 1892 U	98,80 V 1890 U

Sondertafeln	Maße/Stärke in mm	Ausführung flach			Ausführung Formline			Ausführung Alform 1		
		Folie			Folie			Folie		
		Typ 3	Typ 2	Typ 1	Typ 3	Typ 2	Typ 1	Typ 3	Typ 2	Typ 1
	470 x 630/2	104,20 V 18883	89,30 V 18882	68,20 V 1888	117,00 V 18883 R	104,10 V 18882 R	81,10 V 1888 R	134,60 V 18883 U	121,90 V 18882 U	98,40 V 1888 U
	470 x 630/2	104,20 V 18893	89,30 V 18892	68,20 V 1889	117,00 V 18893 R	104,10 V 18892 R	81,10 V 1889 R	134,60 V 18893 U	121,90 V 18892 U	98,40 V 1889 U
	500 x 400/2			45,30 V 9640						
 Mit Werbeeindruck	500 x 400/2			56,50 V 9640 T						
	470 x 630/2	104,20 VS 14100	89,30 VS 24100	68,20 VS 34100	117,00 VS 14100 R	104,10 VS 24100 R	81,10 VS 34100 R	134,60 VS 14100 U	121,90 VS 24100 U	98,80 VS 34100 U
	630 x 960/2,5	231,60 VS 14101	184,40 VS 24101	134,70 VS 34101	249,70 VS 14101 R	202,40 VS 24101 R	152,60 VS 34101 R	274,70 VS 14101 U	227,80 VS 24101 U	177,80 VS 34101 U
	1000 x 1500/3	681,10 VS 14102	603,20 VS 24102	416,90 VS 34102				754,10 VS 14102 U	676,60 VS 24102 U	490,70 VS 34102 U
	470 x 630/2	104,20 VS 14103	89,30 VS 24103	68,20 VS 34103	117,00 VS 14103 R	104,10 VS 24103 R	81,10 VS 34103 R	134,60 VS 14103 U	121,90 VS 24103 U	98,80 VS 34103 U
	630 x 960/2,5	231,60 VS 14104	184,40 VS 24104	134,70 VS 34104	249,70 VS 14104 R	202,40 VS 24104 R	152,60 VS 34104 R	274,70 VS 14104 U	227,80 VS 24104 U	177,80 VS 34104 U
	1000 x 1500/3	681,10 VS 14105	603,20 VS 24105	416,90 VS 34105				754,10 VS 14105 U	676,60 VS 24105 U	490,70 VS 34105 U
	470 x 630/2	104,20 VS 14106	89,30 VS 24106	68,20 VS 34106	117,00 VS 14106 R	104,10 VS 24106 R	81,10 VS 34106 R	134,60 VS 14106 U	121,90 VS 24106 U	98,80 VS 34106 U
	630 x 960/2,5	231,60 VS 14107	184,40 VS 24107	134,70 VS 34107	249,70 VS 14107 R	202,40 VS 24107 R	152,60 VS 34107 R	274,70 VS 14107 U	227,80 VS 24107 U	177,80 VS 34107 U
Aktion sicherer Schulweg	1000 x 1500/3	681,10 VS 14108	603,20 VS 24108	416,90 VS 34108				754,10 VS 14108 U	676,60 VS 24108 U	490,70 VS 34108 U

Schutzwegsicherung Sondertafeln

	Kontrast-tafel	Ausführung flach			Ausführung Formline			Ausführung Alform I		
	Maße/Stärke in mm	Folie			Folie			Folie		
		Typ 3	Typ 2	Typ 1	Typ 3	Typ 2	Typ 1	Typ 3	Typ 2	Typ 1
Set besteht aus: • **Kontrasttafel** 630 x 630 mm oder 960 x 960 mm mit Folie Typ 3 gelb fluoreszierend belegt. • **Verkehrszeichen** §53/2a Kennzeichnung eines Schutzweges, Ausführung Formline mit WZ-Laschen auf Kontrasttafel montiert.	630 x 630/2 für Verkehrszeichen 470 x 470	285,90 VS 14109	255,40 VS 24109		297,70 VS 14109 R	266,90 VS 24109 R		323,30 VS 14109 U	292,70 VS 24109 U	
	960 x 960/2,5 für Verkehrszeichen 630 x 630	563,90 VS 14110	462,30 VS 24110					609,40 VS 14110 U	507,50 VS 24110 U	

Folienstreifen

			Preis/Stk. Best.-Nr.
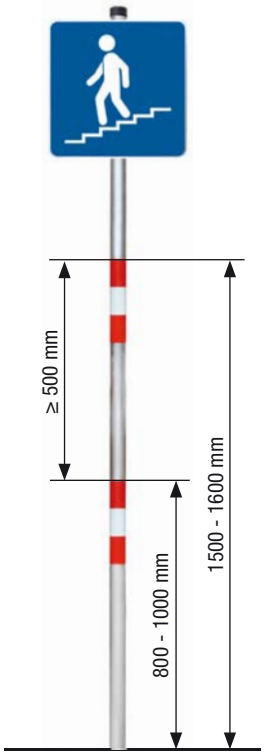 Anbringung von farblich kontrastierenden Markierungen lt. RVS	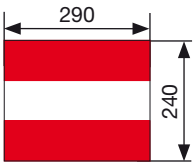	Folienstreifen Folie Typ 1 rot/weiß/rot 290 x 240 mm (je Stk.) für Rohrsteher bis Ø 90 mm	6,50 VFOL90
		Folienstreifen Folie Typ 1 rot/weiß/rot 480 x 240 mm (je Stk.) für Rohrsteher bis Ø 150 mm	11,60 VFOL150
	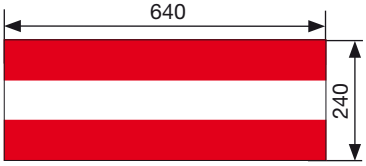	Folienstreifen Folie Typ 1 rot/weiß/rot 640 x 240 mm (je Stk.) für Rohrsteher bis Ø 200 mm	18,60 VFOL200

Klapptafeln

Klapptafel rechteckig

Maße/Stärke in mm	Folie	Best.- Nr.	Preis/Stk.
1150 x 250 / 3	Typ 3	V 1125331 UK	519,70
	Typ 2	V 1125231 UK	482,30
	Typ 1	V 1125131 UK	410,90
1460 x 250 / 3	Typ 3	V 1425331 UK	656,70
	Typ 2	V 1425231 UK	607,20
	Typ 1	V 1425131 UK	503,50
1740 x 330 / 3	Typ 3	V 1733331 UK	993,10
	Typ 2	V 1733231 UK	914,20
	Typ 1	V 1733131 UK	738,90
2200 x 400 / 3	Typ 3	V 2240331 UK	1.310,20
	Typ 2	V 2240231 UK	1.211,30
	Typ 1	V 2240131 UK	1.055,80



Klapptafel Ronde

Durchmesser/Stärke in mm	Folie	Best.- Nr.	Preis/Stk.
480 / 2	Typ 3	V 1476 UK	300,60
	Typ 2	V 1477 UK	250,90
	Typ 1	V 1478 UK	204,30
670 / 2	Typ 3	V 1480 UK	386,50
	Typ 2	V 1481 UK	322,20
	Typ 1	V 1482 UK	280,80
960 / 2	Typ 3	V 1484 UK	657,40
	Typ 2	V 1485 UK	558,50
	Typ 1	V 1486 UK	465,00

Anti-Sticker-Folie

Nachhaltiger Schutz für Verkehrszeichen!

Die ORALITE® 5097 Astifol® Anti-Sticker Folie ist ein Schutz-Laminat welches auf die Oberfläche des Verkehrszeichens aufgebracht wird. Mit seiner fein strukturierten Oberfläche ermöglicht das Laminat ein einfaches und rückstandsfreies Entfernen von Stickern. Die Anti-Sticker-Folie ist mit allen Ausführungen von Verkehrszeichen, ausgenommen Verkehrszeichen mit Folie Typ 3, kombinierbar.

- **Effektiver Schutz vor Aufklebern und Schmutz**
- **Reduzierte Reinigungskosten**
- **Erhalt der Sichtbarkeit**
- **Einhaltung von Normen und CE-Kennzeichen**
- **Nachhaltigkeit und Ressourcenschonung**

Besonders in hoch frequentierten Bereichen sind Verkehrszeichen oft der Gefahr von Vandalismus ausgesetzt, vor allem durch das Bekleben von Stickern. Häufige Reinigungen sind teuer und oft nicht ausreichend, um die Erkennbarkeit langfristig zu gewährleisten.

Aufpreis für ORALITE® 5097 Astifol® Anti-Sticker-Folie
(Preise ohne Verkehrszeichen) Ausführung mit Folien Typ 1 & Typ 2 kombinierbar

Format	Seitenlänge	Best.- Nr.	Preis/Stk.
△	700 mm	V7001460	**23,20**
	1000 mm	V10001460	**46,90**
Format	**Durchmesser**	**Best.- Nr.**	**Preis/Stk.**
○	480 mm	V4801460	**19,10**
	670 mm	V6701460	**37,60**
	960 mm	V9601460	**70,10**
Format	**Einheit**	**Best.- Nr.**	**Preis/Stk.**
Andere Formate	per m²	V00001460	**75,70**

Anti-Graffiti

ORALITE® Graffitientferner

Geeignet für die Reinigung von Verkehrszeichen, welche mit dem Anti-Graffiti Film belegt sind.

Einheit	Best.- Nr.	Preis/Stk.
Stk. à 1 l	V00101170	43,70

Sonstige Symbole



01 Archiv
02 Autobahn
03 Camping, Zelten inkl. Wohnmobil international
04 Einkaufswagen
05 Eishockey
06 Eisstockschießen
07 Fähre
08 Exit
09 Friedhof
10 Fußball
11 Gondel
12 Hochseilbahn
13 Kaffee
14 Klettern
15 Knoten
16 Modellflugzeug
17 Radio
18 Schloss
19 Sechsersesselbahn
20 Sommerrodelbahn
21 Sonnenschirm
22 Sonnenterrasse
23 Stadion
24 Tennis
25 Wanderer
26 Waschraum
27 Wasserfall
28 Terminal
29 Industrie-, bzw. Gewerbebetrieb
30 LKW
31 Auto
32 Therme

Befestigungstechnik

Laschen
Rohrsteher
Aufstellungszubehör
Rohrrahmen
Steher für Großtafeln
Gittersteher

Befestigungsarten:

Flache Schilder:

In Rohrrahmen oder mit KC-Laschen auf Rohrsteher.

Schilder Ausführung Formline:

Mit F-Laschen auf 1 oder 2 Rohrstehern.

Schilder Ausführung Alform 1:

Für Tafelflächen bis 1,5 m².
Mit U-Laschen auf 1 oder 2 Rohrstehern.

Schilder Ausführung Alform 2:

Für Tafelflächen von ca. 1,5 m² bis ca. 3 m² und Blechstärken bis 3,0 mm, mit U-Laschen auf 2 Rohrstehern oder mit TR-Laschen auf Profilstehern.

Tafeln Ausführung Alform 3:

Für Tafelflächen ab ca. 4 m², mit U-Laschen auf 2 Rohrstehern oder mit TR-Laschen auf Profilstehern.

Befestigungssysteme:

KC-Laschen:

Aus Aluminium, zum Einklemmen flacher Tafeln, für Rohrsteher Ø 48, 60, 76 und 90 mm, Ausführung für ein- und beidseitige Tafelbefestigung, alle Schrauben korrosionsbeständig (rostfrei A2/A4).

F-Laschen:

Aus Aluminium, zum Einklemmen von Tafeln Ausführung Formline, für Rohrsteher Ø 48, 60, 76 und 90 mm, Ausführung für ein- und beidseitige Tafelbefestigung, alle Schrauben korrosionsbeständig (rostfrei A2/A4).

U-Laschen:

Aus Aluminium, zum Einklemmen von Tafeln mit Alform 1 oder 2, für Rohrsteher Ø 48, 60, 76 und 90 mm, Ausführung für ein- und beidseitige Tafelbefestigung, alle Schrauben korrosionsbeständig (rostfrei A2/A4).

TR-Laschen:

Aus Aluminium, zum Einklemmen von Tafeln mit Alform 1, 2 oder 3, für Profilsteher, Ausführung für einseitige Tafelbefestigung, alle Schrauben korrosionsbeständig (rostfrei A4).

Rohrrahmen:

Aus Aluminium oder Stahl feuerverzinkt, Ausführung zerlegbar, Verbindungen mittels Aluminium-Gussteilen, alle Schrauben korrosionsbeständig (rostfrei A2/A4).

Rohrsteher:

Gepresste Rohre aus Aluminium-Speziallegierung oder Stahlrohre feuerverzinkt.

Profilsteher:

Gepresster Profilsteher aus Aluminium-Speziallegierung oder Stahl-Profilsteher feuerverzinkt.

Die Befestigung von folienbelegten Schildern, insbesondere von Folie Typ 1, 2 und 3 ist grundsätzlich ohne Durchbohren der Folie vorzunehmen!

Seiten- und Höhenabstände der Verkehrszeichen gemäß RVS 05.02.11

Abb. 9: Seiten- und Höhenabstände bei seitlich aufgestellten VZ

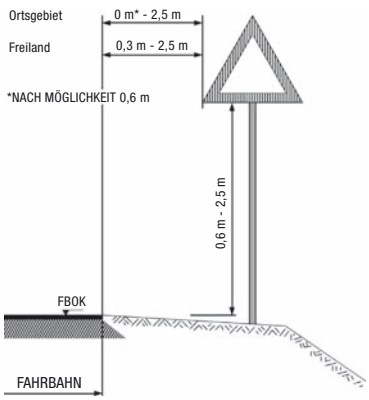

- Die Seitenabstände des straßenseitigen Randes des Verkehrszeichens oder der Rahmenkonstruktion sind in Abbildung 9 angegeben. In Ortsgebieten ist nach Möglichkeit ein Seitenabstand von 0,6 m anzustreben.
- Die im Regelfall anzuwendenden Bodenabstände sind in Abbildung 9 angegeben. Die Anbringung über Gehwegen ist in der RVS 03.02.12 und über Radwegen in der RVS 03.02.13 geregelt.
- Bei Großtafeln hat der Bodenabstand mindestens 1,0 m (auf Autobahnen und Schnellstraßen mindestens 1,5 m) zu betragen.

Abb. 10: Mindest-Höhenabstände bei oberhalb der Fahrbahn angebrachte VZ

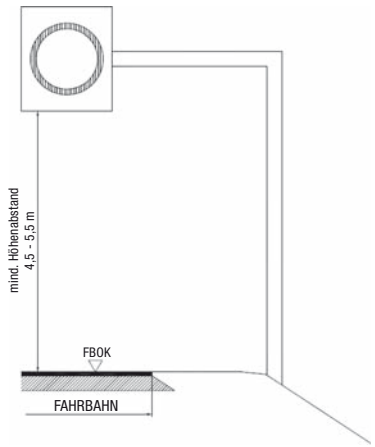

Bei Anbringung von VZ oberhalb der Fahrbahn mit uneingeschränktem Lichtraumprofil sind die Höhenabstände aus Abbildung 10 ersichtlich. Bei Überkopfkonstruktionen ist ein Abstand von 5,5 m anzustreben.

Abb. 11: Aufstellung von VZ hinter FRS

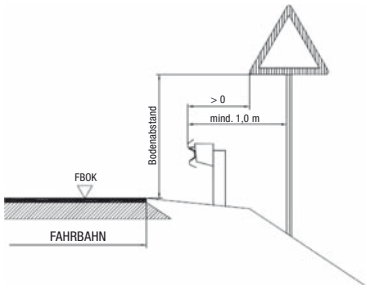

Abb. 12: Aufstellung von VZ hinter FRS

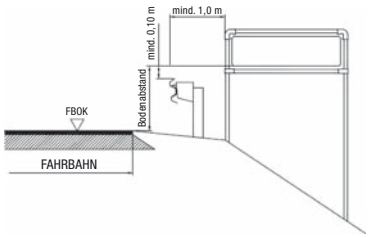

Die Abbildung 11 und 12 zeigt die Aufstellung von VZ hinter FRS. Das VZ darf den fahrbahnseitigen Rand des FRS nicht überragen. Die Steher von VZ sollen nicht im Wirkungsbereich des FRS aufgestellt werden.

Bemessung der Steher

Bei Güteverkehrszeichen, den zugehörigen Befestigungen und Stehern ist durch Prüfung und Berechnung nachgewiesen, dass die statischen Anforderungen der RVS 08.23.01 (wenn anwendbar) sowie der EN 12899-1 erfüllt sind.
Bei Bemessung des Stehers nach diesen Diagrammen ist gewährleistet, dass auch die Gesamtkonstruktion diesen Normen entspricht.

Diagramm I

Bemessung der Steher für Straßenverkehrszeichen bis 4 m² Fläche für Aluminiumrohre (ENAW 6063 T66).

Bei Verwendung von 2 Stehern ist die doppelte Fläche zulässig.

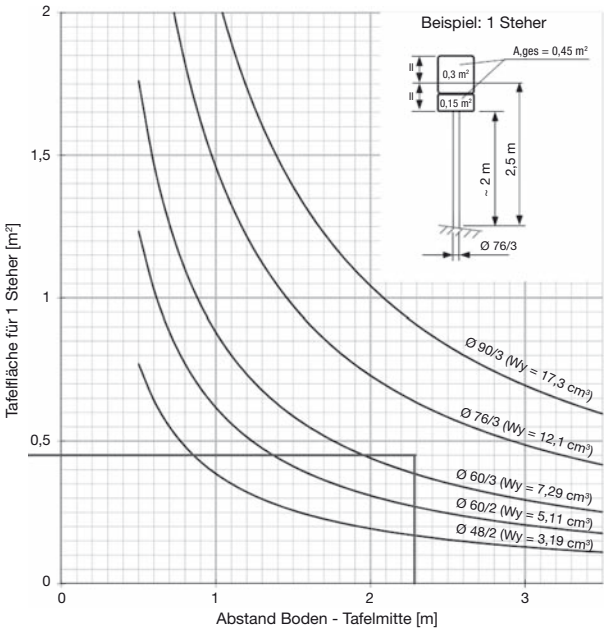

Diagramm II

Bemessung der Steher für Straßenverkehrszeichen bis 4 m² Fläche für Stahlrohre (S235).

Bei Verwendung von 2 Stehern ist die doppelte Fläche zulässig.

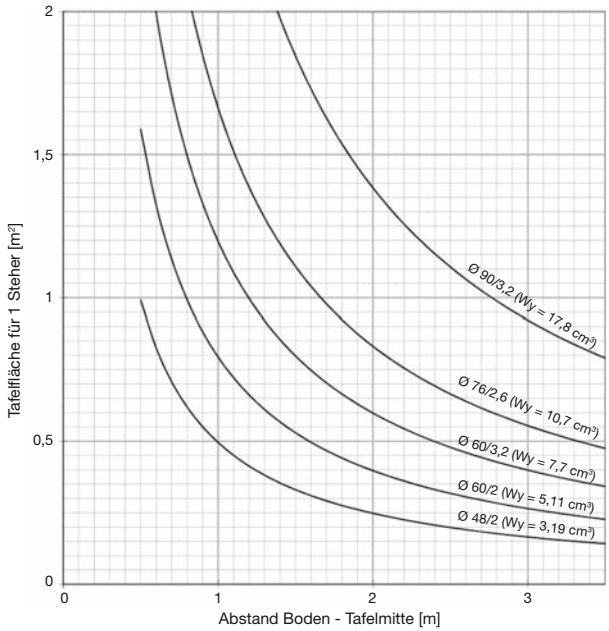

Diagramm III

Bemessung der Steher für Straßenverkehrszeichen ab 4 m² Fläche für Aluminiumsteher (ENAW 6063-T66).

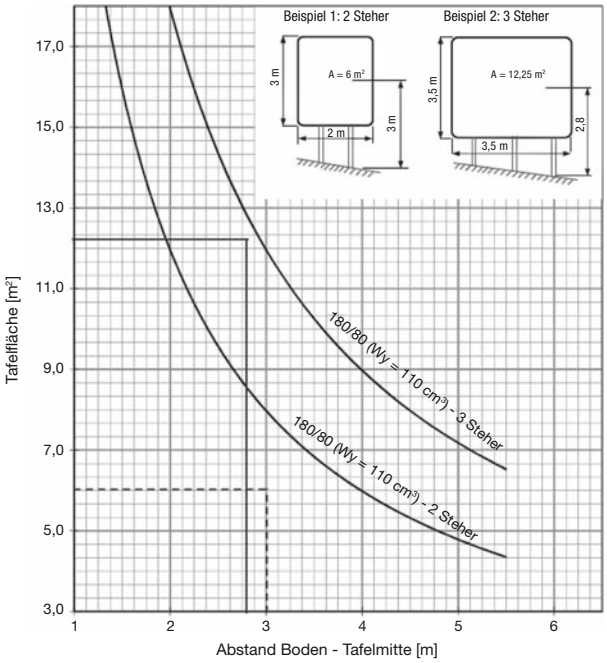

Bemessungs- und Konstruktionserfordernisse

Die Bemessung der Verkehrszeichen, Verkehrszeichenträger und Befestigungselemente ist entsprechend ihrem Eigengewicht sowie der Wind- und Schneedruckbelastung durchzuführen.
Bei der Bemessung gemäß obenstehenden Diagrammen sind auch die Erfordernisse der RVS 05.02.11 erfüllt.

Laschen für die Befestigung von flachen Schildern (KC-Laschen)

Anwendungsempfehlungen für KC-Laschen

für Güterverkehrszeichen gem. RVS 08.23.01

Als Auswahlkriterium für die KC-Laschen verwenden Sie bitte die Kantenlänge der Schilder.

	Größen	oben	Mitte	unten
Gefahrenzeichen	70 cm 100 cm	KC 15 KC 25		KC 44 KC 62
Verbots- und Gebotszeichen	Ø 48 cm Ø 67 cm Ø 96 cm	KC 25 KC 44 KC 62		KC 25 KC 44 KC 62
Hinweiszeichen, Quadrate	31 x 31 cm 47 x 47 cm 63 x 63 cm 96 x 96 cm	KC 15 KC 25 KC 44 KC 62	KC 96	KC 15 KC 25 KC 44 KC 62
Vorrangstraße	47 x 47 cm 63 x 63 cm 96 x 96 cm	KC 25 KC 44 KC 62		KC 25 KC 44 KC 62
Hinweiszeichen, Hochformate	47 x 63 cm 63 x 96 cm 96 x 120 cm	KC 25 KC 44 KC 75	KC 96	KC 25 KC 44 KC 75

	Größen	oben	Mitte	unten
Einbahn, Wegweiser	96 x 31 cm 115 x 25 cm 146 x 25 cm	KC 62 KC 62 KC 96		KC 62 KC 62 KC 96
Zusatztafeln	31 x 15 cm 40 x 15 cm 47 x 15 cm 47 x 23 cm 47 x 31 cm 63 x 23 cm 63 x 31 cm 63 x 47 cm 96 x 31 cm 96 x 47 cm 96 x 63 cm 100 x 31 cm	KC 15 KC 25 KC 25 KC 25 KC 25 KC 44 KC 44 KC 44 KC 62 KC 62 KC 62 KC 62		KC 15 KC 25 KC 25 KC 25 KC 25 KC 44 KC 44 KC 44 KC 62 KC 62 KC 62 KC 62
Leitbaken, Baken	25 x 63 cm 25 x 100 cm 31 x 63 cm 31 x 96 cm 31 x 115 cm 31 x 125 cm 38 x 120 cm 47 x 70 cm 60 x 90 cm 80 x 120 cm	KC 15 KC 15 KC 15 KC 15 KC 15 KC 25 KC 25 KC 25 KC 44 KC 62	KC 25 KC 31 KC 31 KC 31 KC 31 KC 38 KC 47 KC 60 KC 80	KC 15 KC 15 KC 15 KC 15 KC 15 KC 25 KC 25 KC 25 KC 44 KC 62
Halt, achteckig	63 x 63 cm 94 x 94 cm	KC 44 KC 62		KC 44 KC 62

Laschen für die Befestigung von flachen Schildern (KC-Laschen)

für einseitige Befestigung

NEKC-Lasche
standard

MEKC-Lasche
hohe Bauform

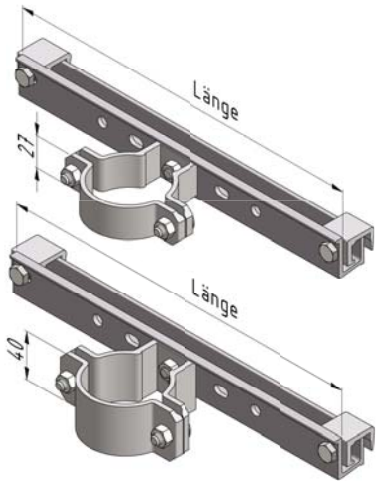

NEU:
Produktweiterentwicklung
Bei KC-Laschen wird ab sofort kein Kunststoffteil mehr benötigt.

Klemmteil
inkl. Schraube A2

Preis/Stk. Best.-Nr.
4,00 V 6650

für doppelseitige Befestigung

NDKC-Lasche
standard

MDKC-Lasche
hohe Bauform

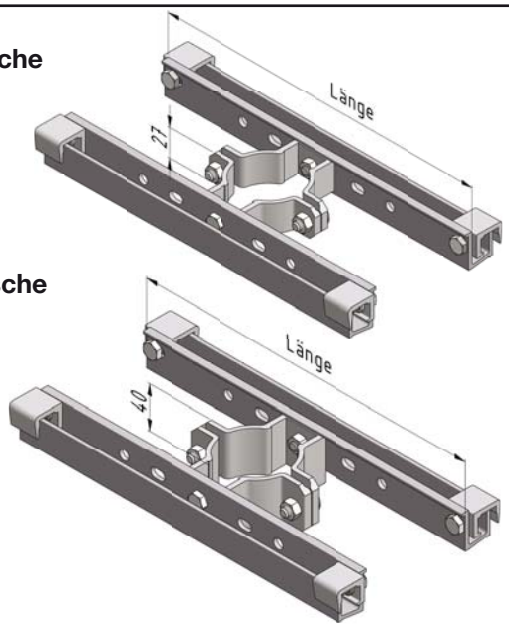

	NEKC-Lasche	MEKC-Lasche		NEKC-Lasche	MEKC-Lasche
Rohr Ø Länge in mm	Preis/Stk. Best.-Nr.	Preis/Stk. Best.-Nr.	Rohr Ø Länge in mm	Preis/Stk. Best.-Nr.	Preis/Stk. Best.-Nr.
48 150	15,20 VNE 48 KC 15	15,50 VME 48 KC 15	48 470	19,90 VNE 48 KC 47	20,80 VME 48 KC 47
60 150	15,50 VNE 60 KC 15	15,60 VME 60 KC 15	60 470	20,00 VNE 60 KC 47	21,10 VME 60 KC 47
76 150	15,60 VNE 76 KC 15	16,00 VME 76 KC 15	76 470	20,00 VNE 76 KC 47	21,50 VME 76 KC 47
90 150	16,00 VNE 90 KC 15	16,30 VME 90 KC 15	90 470	20,50 VNE 90 KC 47	21,80 VME 90 KC 47
48 250	16,10 VNE 48 KC 25	17,10 VME 48 KC 25	48 600	21,80 VNE 48 KC 60	23,10 VME 48 KC 60
60 250	16,10 VNE 60 KC 25	17,70 VME 60 KC 25	60 600	21,80 VNE 60 KC 60	23,30 VME 60 KC 60
76 250	16,30 VNE 76 KC 25	17,90 VME 76 KC 25	76 600	22,00 VNE 76 KC 60	23,50 VME 76 KC 60
90 250	16,80 VNE 90 KC 25	18,90 VME 90 KC 25	90 600	22,90 VNE 90 KC 60	24,50 VME 90 KC 60
48 310	16,30 VNE 48 KC 31	17,90 VME 48 KC 31	48 620	21,80 VNE 48 KC 62	23,10 VME 48 KC 62
60 310	16,70 VNE 60 KC 31	18,30 VME 60 KC 31	60 620	21,80 VNE 60 KC 62	23,30 VME 60 KC 62
76 310	16,80 VNE 76 KC 31	18,70 VME 76 KC 31	76 620	22,00 VNE 76 KC 62	23,50 VME 76 KC 62
90 310	17,70 VNE 90 KC 31	19,30 VME 90 KC 31	90 620	22,90 VNE 90 KC 62	24,50 VME 90 KC 62
48 380	17,10 VNE 48 KC 38	18,70 VME 48 KC 38			
60 380	17,10 VNE 60 KC 38	18,90 VME 60 KC 38	60 750	24,50 VNE 60 KC 75	25,90 VME 60 KC 75
76 380	17,70 VNE 76 KC 38	19,00 VME 76 KC 38	76 750	24,70 VNE 76 KC 75	26,00 VME 76 KC 75
90 380	18,30 VNE 90 KC 38	19,90 VME 90 KC 38	90 750	24,90 VNE 90 KC 75	26,60 VME 90 KC 75
48 440	17,90 VNE 48 KC 44	19,30 VME 48 KC 44			
60 440	17,90 VNE 60 KC 44	19,30 VME 60 KC 44	60 800	24,50 VNE 60 KC 80	25,90 VME 60 KC 80
76 440	18,30 VNE 76 KC 44	19,90 VME 76 KC 44	76 800	24,70 VNE 76 KC 80	26,00 VME 76 KC 80
90 440	18,90 VNE 90 KC 44	20,40 VME 90 KC 44	90 800	24,90 VNE 90 KC 80	26,60 VME 90 KC 80

	NDKC-Lasche	MDKC-Lasche		NDKC-Lasche	MDKC-Lasche
Rohr Ø Länge in mm	Preis/Stk. Best.-Nr.	Preis/Stk. Best.-Nr.	Rohr Ø Länge in mm	Preis/Stk. Best.-Nr.	Preis/Stk. Best.-Nr.
48 150	21,50 VND 48 KC 15		48 470	30,30 VND 48 KC 47	31,40 VMD 48 KC 47
60 150	21,50 VND 60 KC 15	22,90 VMD 60 KC 15	60 470	30,30 VND 60 KC 47	31,50 VMD 60 KC 47
76 150	21,60 VND 76 KC 15	23,10 VMD 76 KC 15	76 470	30,50 VND 76 KC 47	31,70 VMD 76 KC 47
90 150	22,00 VND 90 KC 15		90 470	30,80 VND 90 KC 47	32,10 VMD 90 KC 47
48 250	23,10 VND 48 KC 25	24,30 VMD 48 KC 25	48 600	34,60 VND 48 KC 60	35,80 VMD 48 KC 60
60 250	23,30 VND 60 KC 25	24,50 VMD 60 KC 25	60 600	34,60 VND 60 KC 60	36,00 VMD 60 KC 60
76 250	23,50 VND 76 KC 25	24,70 VMD 76 KC 25	76 600	35,00 VND 76 KC 60	36,20 VMD 76 KC 60
90 250	24,10 VND 90 KC 25		90 600	35,30 VND 90 KC 60	36,70 VMD 90 KC 60
48 310	24,30 VND 48 KC 31	25,40 VMD 48 KC 31	48 620	34,60 VND 48 KC 62	35,80 VMD 48 KC 62
60 310	24,30 VND 60 KC 31	25,50 VMD 60 KC 31	60 620	34,60 VND 60 KC 62	36,00 VMD 60 KC 62
76 310	24,50 VND 76 KC 31	25,90 VMD 76 KC 31	76 620	35,00 VND 76 KC 62	36,20 VMD 76 KC 62
90 310	24,90 VND 90 KC 31	26,10 VMD 90 KC 31	90 620	35,30 VND 90 KC 62	36,70 VMD 90 KC 62
48 380	25,40 VND 48 KC 38	26,10 VMD 48 KC 38			
60 380	25,50 VND 60 KC 38	26,60 VMD 60 KC 38	60 750	38,80 VND 60 KC 75	40,20 VMD 60 KC 75
76 380	25,90 VND 76 KC 38		76 750	39,20 VND76 KC 75	40,40 VMD 76 KC 75
90 380	26,00 VND 90 KC 38		90 750	39,70 VND 90 KC 75	41,30 VMD 90 KC 75
48 440	26,10 VND 48 KC 44	27,10 VMD 48 KC 44			
60 440	26,60 VND 60 KC 44	27,40 VMD 60 KC 44	60 800	38,80 VND 60 KC 80	40,20 VMD 60 KC 80
76 440	26,70 VND 76 KC 44	27,70 VMD 76 KC 44	76 800	39,20 VND 76 KC 80	40,40 VMD 76 KC 80
90 440	27,00 VND 90 KC 44	28,50 VMD 90 KC 44	90 800	39,70 VND 90 KC 80	41,30 VMD 90 KC 80

Laschen für die Befestigung von flachen Schildern (KC-Laschen)

für einseitige Befestigung

Rohr Ø Länge in mm	NEKC-Lasche Preis/Stk. Best.-Nr.	MEKC-Lasche Preis/Stk. Best.-Nr.	Rohr Ø Länge in mm	Preis/Stk. Best.-Nr.	Preis/Stk. Best.-Nr.
60 960	26,00 VNE 60 KC 96	27,10 VME 60 KC 96			
76 960	26,10 VNE 76 KC 96	27,40 VME 76 KC 96			
90 960	26,70 VNE 90 KC 96	28,40 VME 90 KC 96			

für doppelseitige Befestigung

Rohr Ø Länge in mm	NDKC-Lasche Preis/Stk. Best.-Nr.	MDKC-Lasche Preis/Stk. Best.-Nr.	Rohr Ø Länge in mm	Preis/Stk. Best.-Nr.	Preis/Stk. Best.-Nr.
60 960	42,50 VND 60 KC 96	43,40 VMD 60 KC 96			
76 960	42,60 VND 76 KC 96	43,60 VMD 76 KC 96			
90 960	42,90 VND 90 KC 96	44,10 VMD 90 KC 96			

WEKC-Lasche
standard

VEKC-Lasche
hohe Bauform

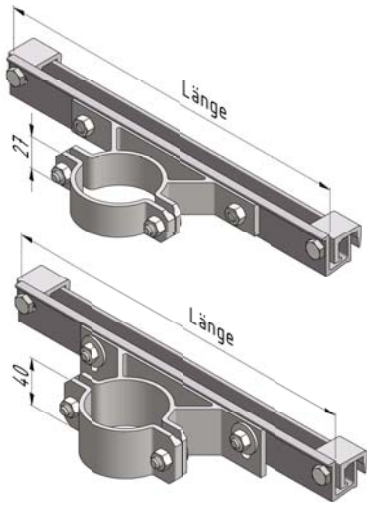

WDKC-Lasche
standard

VDKC-Lasche
hohe Bauform

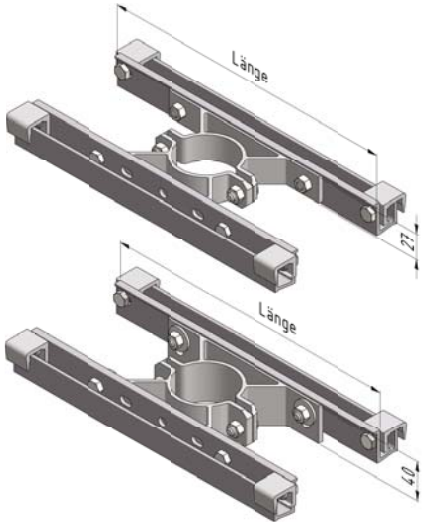

Rohr Ø Länge in mm	WEKC-Lasche Preis/Stk. Best.-Nr.	VEKC-Lasche Preis/Stk. Best.-Nr.	Rohr Ø Länge in mm	WEKC-Lasche Preis/Stk. Best.-Nr.	VEKC-Lasche Preis/Stk. Best.-Nr.
60 250	19,30 VWE 60 KC 25	20,60 VVE 60 KC 25	60 600	24,90 VWE 60 KC 60	26,60 VVE 60 KC 60
76 250	19,50 VWE 76 KC 25	20,80 VVE 76 KC 25	76 600	25,40 VWE 76 KC 60	26,70 VVE 76 KC 60
90 250	20,00 VWE 90 KC 25	21,60 VVE 90 KC 25	90 600	25,90 VWE 90 KC 60	27,40 VVE 90 KC 60
60 310	19,90 VWE 60 KC 31	20,80 VVE 60 KC 31	60 620	24,90 VWE 60 KC 62	26,60 VVE 60 KC 62
76 310	20,00 VWE 76 KC 31	21,50 VVE 76 KC 31	76 620	25,40 VWE 76 KC 62	26,70 VVE 76 KC 62
90 310	20,50 VWE 90 KC 31	22,00 VVE 90 KC 31	90 620	25,90 VWE 90 KC 62	27,40 VVE 90 KC 62
60 380	20,40 VWE 60 KC 38	21,60 VVE 60 KC 38	60 750	27,00 VWE 60 KC 75	28,50 VVE 60 KC 75
76 380	20,50 VWE 76 KC 38	21,80 VVE 76 KC 38	76 750	27,10 VWE 76 KC 75	28,80 VVE 76 KC 75
90 380	20,80 VWE 90 KC 38	22,90 VVE 90 KC 38	90 750	27,70 VWE 90 KC 75	29,70 VVE 90 KC 75
60 440	20,60 VWE 60 KC 44	22,00 VVE 60 KC 44	60 800	27,00 VWE 60 KC 80	28,50 VVE 60 KC 80
76 440	20,80 VWE 76 KC 44	22,20 VVE 76 KC 44	76 800	27,10 VWE 76 KC 80	28,80 VVE 76 KC 80
90 440	21,50 VWE 90 KC 44	23,30 VVE 90 KC 44	90 800	27,70 VWE 90 KC 80	29,70 VVE 90 KC 80
60 470	22,20 VWE 60 KC 47	24,30 VVE 60 KC 47	60 960	28,80 VWE 60 KC 96	30,30 VVE 60 KC 96
76 470	22,90 VWE 76 KC 47	24,50 VVE 76 KC 47	76 960	29,10 VWE 76 KC 96	30,70 VVE 76 KC 96
90 470	23,30 VWE 90 KC 47	25,40 VVE 90 KC 47	90 960	29,70 VWE 90 KC 96	31,50 VVE 90 KC 96

Rohr Ø Länge in mm	WDKC-Lasche Preis/Stk. Best.-Nr.	VDKC-Lasche Preis/Stk. Best.-Nr.	Rohr Ø Länge in mm	WDKC-Lasche Preis/Stk. Best.-Nr.	VDKC-Lasche Preis/Stk. Best.-Nr.
60 250	28,80 VWD 60 KC 25	30,70 VVD 60 KC 25	60 600	39,90 VWD 60 KC 60	41,40 VVD 60 KC 60
76 250	29,10 VWD 76 KC 25	30,80 VVD 76 KC 25	76 600	40,20 VWD 76 KC 60	42,50 VVD 76 KC 60
90 250	29,70 VWD 90 KC 25	31,70 VVD 90 KC 25	90 600	41,30 VWD 90 KC 60	43,10 VVD 90 KC 60
60 310	29,70 VWD 60 KC 31	31,50 VVD 60 KC 31	60 620	39,90 VWD 60 KC 62	41,40 VVD 60 KC 62
76 310	29,90 VWD 76 KC 31	31,90 VVD 76 KC 31	76 620	40,20 VWD 76 KC 62	42,50 VVD 76 KC 62
90 310	30,70 VWD 90 KC 31	32,40 VVD 90 KC 31	90 620	41,30 VWD 90 KC 62	43,10 VVD 90 KC 62
60 380	30,80 VWD 60 KC 38	32,40 VVD 60 KC 38	60 750	44,10 VWD 60 KC 75	46,30 VVD 60 KC 75
76 380	31,40 VWD 76 KC 38	33,10 VVD 76 KC 38	76 750	44,80 VWD 76 KC 75	46,50 VVD 76 KC 75
90 380	31,70 VWD 90 KC 38	33,80 VVD 90 KC 38	90 750	45,50 VWD 90 KC 75	47,70 VVD 90 KC 75
60 440	31,90 VWD 60 KC 44	33,80 VVD 60 KC 44	60 800	44,10 VWD 60 KC 80	46,30 VVD 60 KC 80
76 440	32,10 VWD 76 KC 44	33,90 VVD 76 KC 44	76 800	44,80 VWD 76 KC 80	46,50 VVD 76 KC 80
90 440	32,40 VWD 90 KC 44	35,00 VVD 90 KC 44	90 800	45,50 VWD 90 KC 80	47,70 VVD 90 KC 80
60 470	35,80 VWD 60 KC 47	38,20 VVD 60 KC 47	60 960	47,80 VWD 60 KC 96	49,60 VVD 60 KC 96
76 470	36,70 VWD 76 KC 47	38,40 VVD 76 KC 47	76 960	47,90 VWD 76 KC 96	49,90 VVD 76 KC 96
90 470	37,00 VWD 90 KC 47	39,20 VVD 90 KC 47	90 960	48,60 VWD 90 KC 96	50,70 VVD 90 KC 96

Bandbefestigung für flache Schilder

NBKC-Lasche
standard

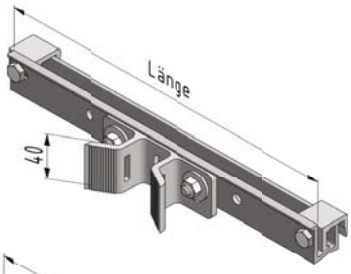

WBKC-Lasche
hohe Bauform

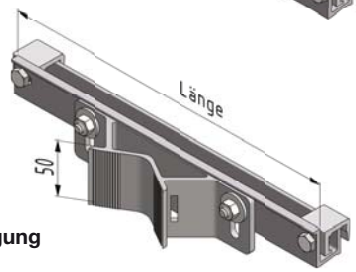

Zubehör für Bandbefestigung
siehe Seite 84

	NBKC-Lasche	WBKC-Lasche		NBKC-Lasche	WBKC-Lasche
Länge in mm	Preis/Stk. Best.-Nr	Preis/Stk. Best.-Nr	Länge in mm	Preis/Stk. Best.-Nr	Preis/Stk. Best.-Nr
250	15,60 VNB 00 KC 25	17,10 VWB 00 KC 25	600	21,50 VNB 00 KC 60	23,10 VWB 00 KC 60
310	16,10 VNB 00 KC 31	17,90 VWB 00 KC 31	620	21,50 VNB 00 KC 62	23,10 VWB 00 KC 62
380	16,70 VNB 00 KC 38	18,70 VWB 00 KC 38	750	24,10 VNB 00 KC 75	25,40 VWB 00 KC 75
440	17,10 VNB 00 KC 44	19,00 VWB 00 KC 44	800	24,10 VNB 00 KC 80	25,40 VWB 00 KC 80
470	19,50 VNB 00 KC 47	20,60 VWB 00 KC 47	960	25,50 VNB 00 KC 96	27,00 VWB 00 KC 96

Laschen für die Befestigung von Formline-Schildern (F-Laschen)

für einseitige Befestigung

AEF-Lasche

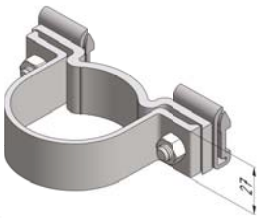

WEF-Lasche

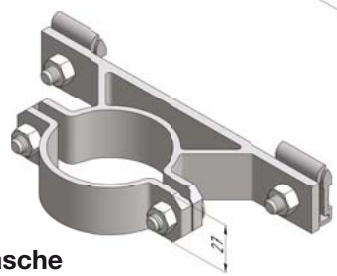

Rohr Ø in mm	Preis/Stk. Best.-Nr.
	AEF-Lasche
48	9,00 VAE 48 F
60	9,40 VAE 60 F
76	9,40 VAE 76 F
90	10,00 VAE 90 F
	WEF-Lasche
60	13,20 VWE 60 F
76	13,60 VWE 76 F
90	13,90 VWE 90 F

Klemmteil für F-Laschen
Inkl. Schraube und Mutter A4

4,00 V 6653

für doppelseitige Befestigung

ADF-Lasche

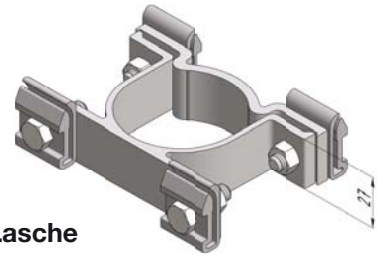

WDF-Lasche

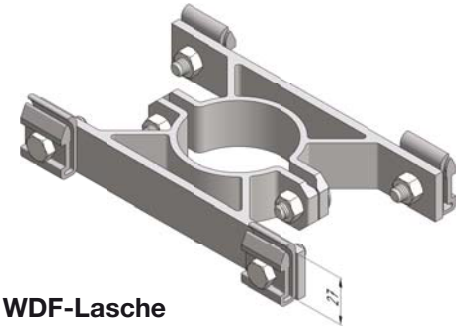

Rohr Ø in mm	Preis/Stk. Best.-Nr.
	ADF-Lasche
60	13,60 VAD 60 F
76	14,30 VAD 76 F
90	14,70 VAD 90 F
	WDF-Lasche
60	17,90 VWD 60 F
76	18,30 VWD 76 F
90	19,00 VWD 90 F

Bandbefestigung für Formline-Schilder



NBF-Lasche
standard

WBF-Lasche
hohe Bauform

Preis/Stk. Best.-Nr.
NBF-Lasche
9,80 VNB 00 F
WBF-Lasche
11,30 VWB 00 F

Wandbefestigung für Formline-Schilder

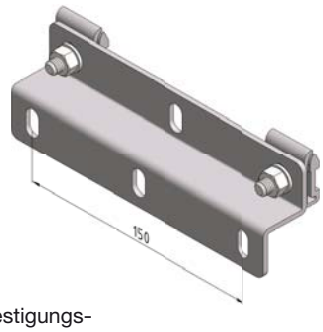

WZF-Lasche
(Bohrungen für Befestigungs-schrauben M8)

Preis/Stk. Best.-Nr.
15,60 VWZ 18 F

Laschen für die Befestigung von Alform-Schildern (U-Laschen)



für einseitige Befestigung

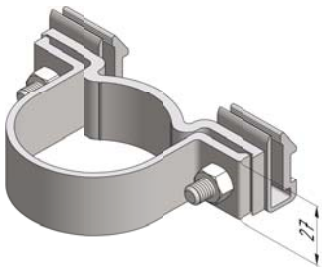

AEU-Lasche

Klemmteil für U-Laschen
Inkl. Schraube und Mutter A4

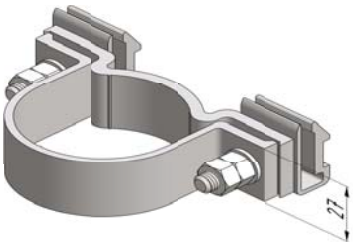

AEU-Lasche
mit Scheibe und Kontermutter

Rohr Ø in mm	Preis/Stk. Best.-Nr.
48	9,70 VAE 48 U
60	9,80 VAE 60 U
76	10,10 VAE 76 U
90	11,00 VAE 90 U
	4,00 V 6654
48	9,90 VAE 48 U3
60	10,00 VAE 60 U3
76	11,90 VAE 76 U3
90	12,50 VAE 90 U3

für doppelseitige Befestigung

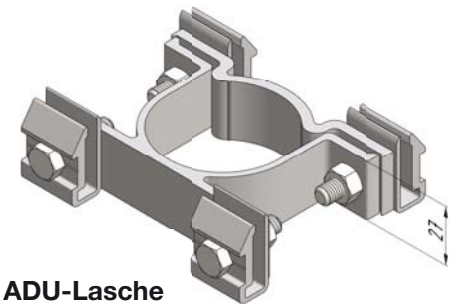

ADU-Lasche

Rohr Ø in mm	Preis/Stk. Best.-Nr.
60	13,80 VAD 60 U
76	14,40 VAD 76 U
90	14,90 VAD 90 U

für einseitige Befestigung

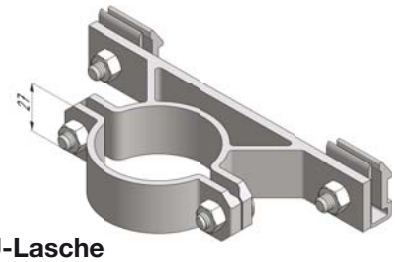

WEU-Lasche
standard

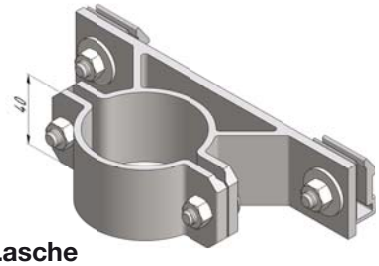

VEU-Lasche
hohe Bauform

Rohr Ø in mm	Preis/Stk. Best.-Nr.
	WEU-Lasche
60	14,30 VWE 60 U
76	14,40 VWE 76 U
90	14,90 VWE 90 U
	VEU-Lasche
60	15,60 VVE 60 U
76	16,00 VVE 76 U
90	16,70 VVE 90 U

für doppelseitige Befestigung

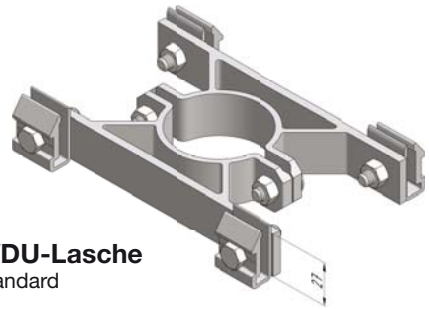

WDU-Lasche
standard

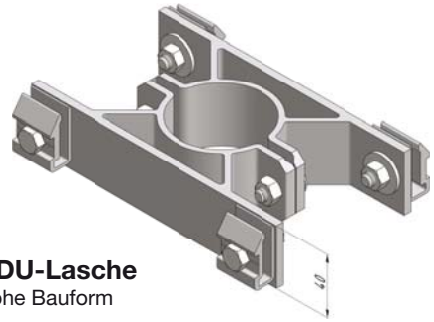

VDU-Lasche
hohe Bauform

Rohr Ø in mm	Preis/Stk. Best.-Nr.
	WDU-Lasche
60	19,00 VWD 60 U
76	19,30 VWD 76 U
90	19,90 VWD 90 U
	VDU-Lasche
60	20,00 VVD 60 U
76	20,50 VVD 76 U
90	21,10 VVD 90 U

Bandbefestigung für Alform-Schilder

NBU-Lasche
standard



WBU-Lasche
hohe Bauform

Zubehör für Bandbefestigung siehe Seite 86

Preis/Stk. Best.-Nr.
NBU-Lasche
10,10 VNB00 U
WBU-Lasche
11,40 VWB 00 U

Wandbefestigung für Alform-Schilder

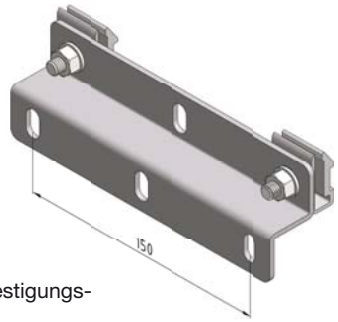

WZU-Lasche
(Bohrungen für Befestigungs-schrauben M8)

Preis/Stk. Best.-Nr.
16,00 VWZ 18 U

Laschen für die direkte Befestigung von Rohrstehern (zum Anschrauben)

für einseitige Befestigung

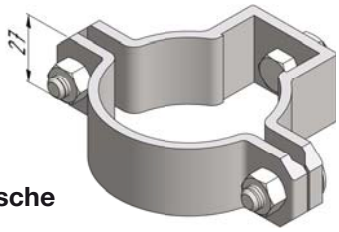

NE-Lasche
standard

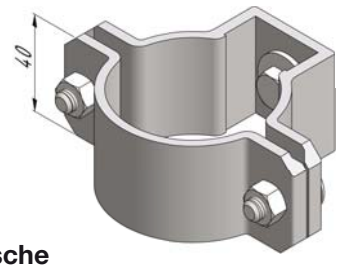

ME-Lasche
hohe Bauform

Rohr Ø in mm	Preis/Stück Best.-Nr.
	NE-Lasche
48	8,80 VNE 48
60	8,80 VNE 60
76	8,80 VNE 76
90	8,80 VNE 90
	ME-Lasche
48	9,80 VME 48
60	10,00 VME 60
76	10,10 VME 76
90	11,00 VME 90

für doppelseitige Befestigung

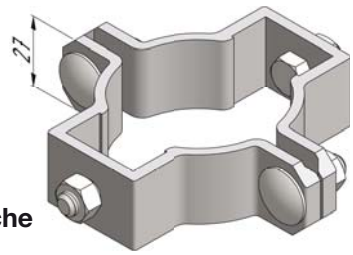

ND-Lasche
standard

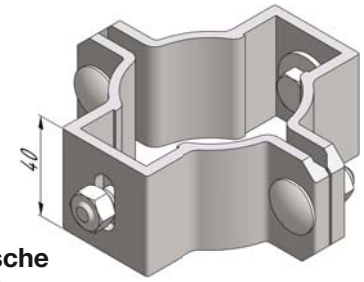

MD-Lasche
hohe Bauform

Rohr Ø in mm	Preis/Stück Best.-Nr.
	ND-Lasche
48	10,00 VND 48
60	10,10 VND 60
76	10,40 VND 76
90	10,60 VND 90
	MD-Lasche
48	11,30 VMD 48
60	11,40 VMD 60
76	12,20 VMD 76
90	12,70 VMD 90

Laschen für die direkte Befestigung von Rohrstehern (zum Anschrauben)

für einseitige Befestigung

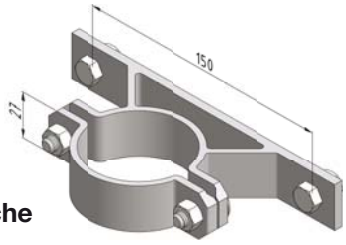

WE-Lasche
standard
inkl. Befestigungsschrauben M8

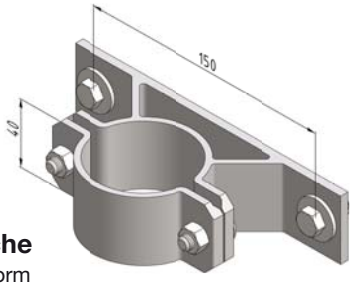

VE-Lasche
hohe Bauform
inkl. Befestigungsschrauben M8

Rohr Ø in mm	Preis/Stück Best.-Nr.
	WE-Lasche
60	13,10 VWE 60
76	13,20 VWE 76
90	13,90 VWE 90
	VE-Lasche
60	14,40 VWE 60
76	14,70 VWE 76
90	15,50 VWE 90

für doppelseitige Befestigung

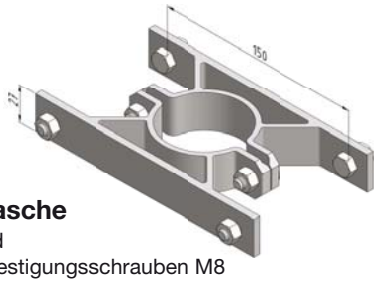

WD-Lasche
standard
inkl. Befestigungsschrauben M8

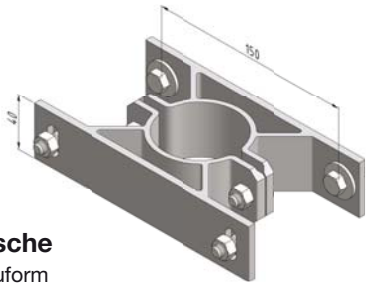

VD-Lasche
hohe Bauform
inkl. Befestigungsschrauben M8

Rohr Ø in mm	Preis/Stück Best.-Nr.
	WD-Lasche
60	16,80 VWD 60
76	17,10 VWD 76
90	17,90 VWD 90
	VD-Lasche
60	19,00 VWD 60
76	19,30 VWD 76
90	20,00 VWD 90

Bandbefestigung (für direkte Befestigung)

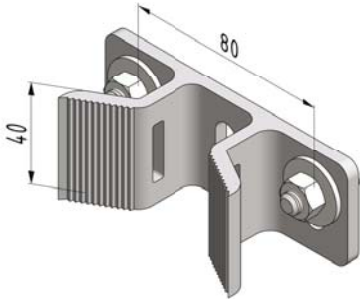

NB-Lasche
standard
inkl. Befestigungsschrauben M8

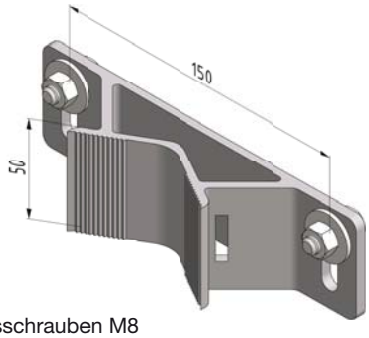

WB-Lasche
hohe Bauform
inkl. Befestigungsschrauben M8

Preis/Stück Best.-Nr.
NB-Lasche
9,00 VNB 00
WB-Lasche
10,10 VWB 00

Zubehör für Bandbefestigung

Montagewerkzeug für Stahlband

Best.- Nr.	Preis/Stk.
V 8210	216,40

Schlaufen für Stahlband

aus rostfreiem Stahl

		Best.- Nr.	Preis/ 100 Stk.
1/2“	1 Pkg	V 8240	131,80
3/4“	1 Pkg	V 8250	131,80

Spannschloss für Stahlband

(wenn kein Montagewerkzeug vorhanden ist)



3/4“

Best.- Nr.	Preis/Stk.
V 8270	10,60

Stahlband

Stärke: 0,7 mm; aus rostfreiem Stahl

Länge	Breite	Zugfestigkeit	Preis/Stück Best.-Nr.
Rolle zu 30 m	1/2“	700 kg	127,50 V 8220
	3/4“	1000 kg	127,50 V 8230
1,5 m	1/2“	700 kg	12,50 V 82201
	3/4“	1000 kg	12,50 V 82301

Tamtorque Schelle aus Edelstahl

Max. Drehmoment 15 Nm, Zugfestigkeit 1220 Nm/mm², Breite 16 mm

Ø	Best.- Nr.	Preis/Stk.
55-70 mm	V 8271	16,20
70-100 mm	V 8272	17,60
100-130 mm	V 8273	18,70
130-190 mm	V 8275	22,60
190-250 mm	V 8276	26,40

Spezial-Montagewerkzeug für Tamtorque Schelle erforderlich

	Best.- Nr.	Preis/Stk.
Schraubendreher	V 8280	32,80
Tool Bit	V 8282	10,10

Rohrsteher

Mit Abdeckkappe,
aus feuerverzinktem Stahl
oder Aluminium,
Lieferung ohne Verdrehsicherung

Aufstellungsempfehlung:
fix: einbetonieren oder in Betonrohr einkiesen
austauschbar: in Steherverlängerung (siehe Seite 103) Fundamentsockel (siehe Seite 114)

innen und außen feuerverzinkte Stahlrohre

	St 48 mm Ø 2,0 mm WS	St 60 mm Ø 2,0 mm WS	St 60 mm Ø 3,2 mm WS	St 76 mm Ø 2,6 mm WS	St 90 mm Ø 3,2 mm WS
Länge in mm	Preis/Stk. Best.-Nr.	Preis/Stk. Best.-Nr.	Preis/Stk. Best.-Nr.	Preis/Stk. Best.-Nr.	Preis/Stk. Best.-Nr.
1500	25,50 V 6151	31,70 V 6154	42,20 V 6156	44,20 V 6158	–
2000	31,60 V 6171	39,50 V 6174	53,50 V 6176	57,00 V 6178	81,70 V 6205
2500	37,50 V 6191	47,80 V 6194	68,00 V 6196	71,30 V 6198	101,70 V 6210
3000	42,90 V 6206	53,50 V 6214	75,60 V 6216	78,70 V 6218	120,20 V 6220
3500	49,70 V 6231	60,90 V 6234	87,00 V 6236	91,30 V 6238	140,80 V 6240
4000	60,00 V 6225	75,10 V 6226	105,20 V 6256	107,00 V 6258	166,20 V 6260

Rohrsteher aus Aluminium (ENAW 6063-T66)

	Al 48 mm Ø 2,0 mm WS	Al 60 mm Ø 2,0 mm WS	Al 60 mm Ø 3,0 mm WS	Al 76 mm Ø 3,0 mm WS	Al 90 mm Ø 3,0 mm WS
Länge in mm	Preis/Stk. Best.-Nr.	Preis/Stk. Best.-Nr.	Preis/Stk. Best.-Nr.	Preis/Stk. Best.-Nr.	Preis/Stk. Best.-Nr.
1500	26,90 V 6150	32,00 V 6152	42,20 V 6155	48,10 V 6157	–
2000	33,60 V 6170	39,90 V 6173	53,60 V 6175	62,90 V 6177	85,60 V 6223
2500	41,80 V 6190	48,10 V 6193	69,20 V 6195	77,90 V 6197	106,60 V 6219
3000	46,70 V 6229	53,90 V 6213	76,10 V 6215	92,60 V 6217	120,70 V 6224
3500	53,90 V 6230	61,90 V 6233	87,50 V 6235	104,60 V 6237	147,20 V 6239
4000	59,90 V 6250	71,40 V 6253	106,00 V 6255	121,10 V 6257	170,50 V 6259

Verdrehsicherung für Rohrsteher

	Preis/Stk. Best.-Nr.
einsetzbar bei Ø 48 und 60 mm	2,40 V 62810

Abdeckkappe

aus Kunststoff für Rohrsteher

Rohr Ø / H in mm	48/33	60/35	76/37	90/35
Preis/Stk. Best.-Nr.	3,60 V 6280	3,60 V 6282	4,50 V 6284	5,00 V 6286

Gabelsteher
Ø 60/3,2

feuerverzinkt, geschweißt,
mit Abdeckkappen,
für rechteckige Leitwinkel
B = 350 mm

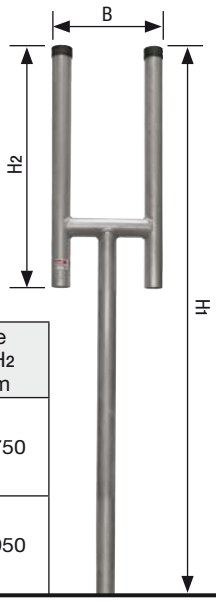

Tafelgröße in mm	Preis/Stk. Best.-Nr.	Höhe H_1 / H_2 in mm
470 x 700	176,90 Z 00917700	2580/750
600 x 900	184,10 Z 00917600	2780/950

Recyclingpflock
für Kilometertafeln grau

für Kilometertafeln (Landesstraßen) aus Recyclingmaterial grau UV-stabilisiert (ohne Kilometertafel, siehe Seite 69)

Größe in mm (H x B x T)	Preis/Stk. Best.-Nr.
1400 x 45 x 105	22,60 V 19609

Bodenhülsen mit Schnellverriegelung und Dichtungsring

Mit dem Entriegler kann der beschädigte Rohrsteher aus der Bodenhülse herausgezogen werden. Der neue Rohrsteher braucht nur eingesteckt zu werden, er rastet selbstständig ein. Ein Herausziehen ist für Unbefugte ohne den Entriegler nicht möglich.

Bitte beachten Sie:
Bei Bodenhülsen mit Schnellverriegelung nur Alu-Rohrsteher Ø 60/3 oder Ø 76/3 mit eingestanzten Schlitzen verwenden.

Artikel		Rohrsteher Ø in mm	Preis/Stk. Best.-Nr.
Bodenhülse mit Dichtungsring	l = 400 mm	60	83,10 V 6470
Bodenhülse mit Dichtungsring	l = 500 mm	76	123,00 V 6475
Ersatzteile:			
Dichtungsring		60	2,30 V 6494
Dichtungsring		76	2,30 V 6496
Zubehör:			
Entriegler			13,90 V 6480
Abdeckkappe ohne Dichtungsring		60	16,10 V 6482
Abdeckkappe ohne Dichtungsring		76	18,40 V 6484
Abdeckkappe verschließbar		60	31,70 V 6490
Abdeckkappe verschließbar		76	32,20 V 6492
Entriegler für verschließbare Abdeckkappe			13,90 V 6488

Alu-Rohrsteher mit Schlitzen
für Bodenhülsen

Länge in mm	Rohr Ø 60/3	Rohr Ø 76/3
1500	49,50 V 61651	56,60 V 61671
2000	63,00 V 61751	73,90 V 61771
2500	81,40 V 61951	91,90 V 61971
3000	89,20 V 62151	109,00 V 62171
3500	102,90 V 62351	123,10 V 62371
4000	124,60 V 62551	142,40 V 62571

Wandarm für Verkehrszeichen



Wandarm Maße in mm A / B	für Verkehrszeichen in mm	Preis/Stk. Best.-Nr.
		verzinkte Ausführung
278/700 (Größe 1)	Ø 480	127,80 V 6370
478/900 (Größe 2)	Ø 670 oder Δ 700	132,40 V 6380

Betonleitwandhalter

Halter Betonleitwand oben
Ausführung:
Stahl feuerverzinkt,
Maße/Stärke = 60/3 mm,
exkl. Befestigungsanker (Best.-Nr. V81703, siehe Seite 102)

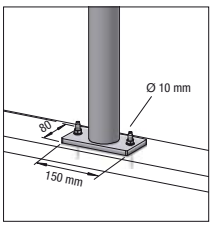

Länge	z.B. für Schildformate:	Preis/Stk. Best.-Nr.
l = 550 mm	470 x 200 mm	78,30 Z 0C10FU60
l = 900 mm	470 x 700 mm	87,60 Z 0C10FU62
l = 1.250 mm	Ø 670 mm	98,40 Z 0C10FU61
l = 1.500 mm	Ø 480 mm + 310 x 150 mm + 470 x 310 mm	111,80 Z 0C10FU63

Halter Betonleitwand seitlich
für Schilder mit einer Größe bis max. 1.000 x 2.500 mm
Ausführung:
Stahl feuer-verzinkt,
Maße/Stärke = 90/5 mm,
inkl. Befestigungsanker für Stahlbeton, M10x90 Bolzenanker

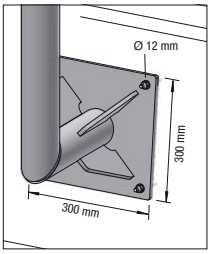

Länge	Best.-Nr.	Preis/Stk.
l = 2.000 mm	Z 0BLW001001	400,70
l = 2.250 mm	Z 0BLW001002	405,90
l = 2.500 mm	Z 0BLW001003	411,00
l = 2.750 mm	Z 0BLW001004	416,20
l = 3.000 mm	Z 0BLW001005	421,30
l = 3.250 mm	Z 0BLW001006	426,50
l = 3.500 mm	Z 0BLW001007	431,60

Rohrverbindungselemente

Rohrverbindungselemente aus Stahl (verzinkt) verwendbar für Stahl- und Alu-Rohrpfosten. Lieferbar in verschiedenen Ausführungen:

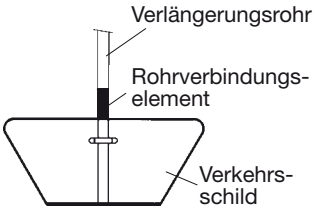

long-fix

Rohrverbindungselement
Normallänge 160 mm (DBP),
(Verlängerung im oberen Pfostenbereich)

- für Rohrpfosten Ø 60 mm mit Wandstärke 2 mm oder 3 mm
- für Rohrpfosten Ø 76 mm mit Wandstärke 3 mm

Artikel	Preis/Stk. Best.-Nr.
Mod. 60/2-160 mm	57,00 V 6120
Mod. 60/3-160 mm	57,00 V 6121
Mod. 76/3-160 mm	74,50 V 6122

Verbindungsschelle

Schellen zur Verbindung von gleichen Rohren Ø = $Ø_1$
(Verlängerung im oberen Pfostenbereich)

48 mm	60 mm	76 mm	90 mm
25,90 V 6117	28,60 V 6116	32,90 V 6118	33,40 V 6119

Rohr Clip Steck-Klemmsystem

In Stahlrohr geschweißte Klemmprofile, mit Metallring, feuerverzinkt
(Verlängerung im oberen Pfostenbereich)

Artikel	Preis/Stk. Best.-Nr.
für Rohr Ø 48 mm	61,40 V 6142
für Rohr Ø 60 mm	62,70 V 6143
für Rohr Ø 76 mm	68,80 V 6144
für Rohr Ø 90 mm	93,50 V 6145

BPT-Adapter

Adapter mit Sollknickstelle für Verkehrszeichensteher

Das neue innovative System begrenzt Schäden bei Kollisionen mit Verkehrsbeschilderungen. Durch die Sollknickstelle im Adapter werden weder der Rohrpfosten noch das Fundament beschädigt.
Der Adapter kann mit wenigen Handgriffen von einer Person in weniger als 10 Minuten ausgewechselt werden.

Die Vorteile:

- schnelle und einfache Montage/Demontage **
- ohne großen Aufwand in bestehende oder beschädigte Verkehrsbeschilderung integrierbar
- nach einer Kollision ist nur der Tausch des Adapters erforderlich
- bereits nach der ersten Kollision hat sich das System amortisiert
- bei Einsätzen in Notfällen, bei Sondertransporten, Märkten oder Veranstaltungen kann der Rohrpfosten samt Verkehrsschild schnell und einfach entfernt und das Fundament mit einer Abdeckung geschlossen werden
- erfüllt die statischen Anforderungen der RVS 08.23.01 sowie der EN 12899-1

BPT-Adapter (Bend Point Tube - Adapter)	60/2 ALU (Typ 1)	60/3 ALU (Typ 2)	76/3 ALU (Typ 3)	60/2 Stahl (Typ 4)	60/3,2 Stahl (Typ 5)	76/2,6 Stahl (Typ 6)
	196,70 V 62332	200,30 V 62352	203,80 V 62372	196,70 V 62342	217,90 V 62362	233,60 V 62382
Rohrstück L = 440 mm für Fundamentsockel * P60/500	13,20 V 62332P60500	14,30 V 62352P60500	–	13,20 V 62342P60500	14,30 V 62362P60500	–
Rohrstück L = 640 mm für Fundamentsockel * P60/690	15,80 V 62332P60690	16,70 V 62352P60690	–	15,80 V 62342P60690	16,70 V 62362P60690	–
Rohrstück L = 320 mm für Fundamentsockel * A76/700	–	–	19,70 V 62372A76700	–	–	19,70 V 62382A76700

* Fundamentsockel siehe Seite 114
** Montagehinweis siehe Online-Shop: **shop.forster.at/Montageanleitungen**

Rohrrahmenaufbau

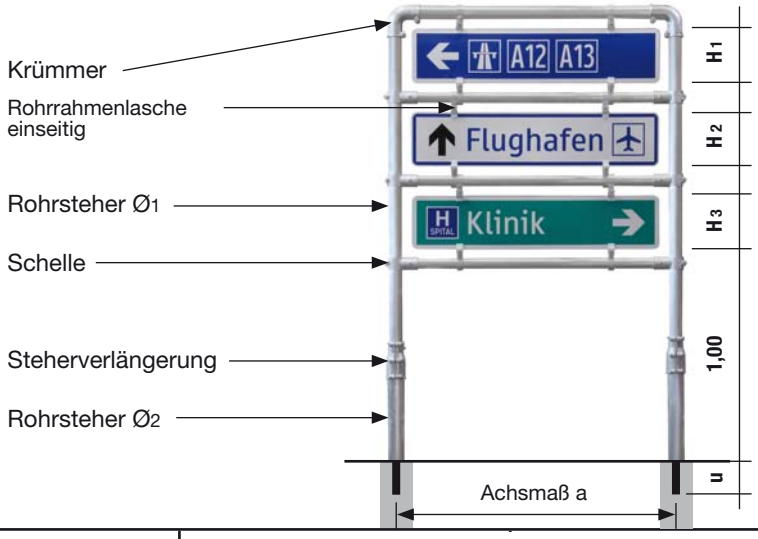

Rohrrahmen

Type	Abmessungen Verkehrszeichen B x H	komplett mit Befestigungslaschen Type RL für einseitige Tafelmontage im ebenen Gelände – Stahl verzinkt: Rohr Ø1 / Ø2	Achsmaß a Länge Unterflur u	Preis Best.-Nr.	Aluminium: Rohr Ø1 / Ø2	Achsmaß a Länge Unterflur u	Preis Best.-Nr.	Aufpreis für beidseitige Tafelmontage € 3,70 pro Klemme B V 6081 erforderliche Anzahl
A2	Seitenlänge 1000	48/48	a = 1100 u = 640	260,50 V 5005	60/60	a = 1100 u = 640	292,70 V 5007	4
A3	Seitenlänge 700	48/48	a = 800 u = 650	218,20 V 5009	48/48	a = 800 u = 650	218,20 V 5011	3
B2	Durchmesser 960	60/60	a = 1100 u = 650	247,70 V 5017	60/60	a = 1100 u = 650	296,40 V 5019	4
B3	Durchmesser 670	48/48	a = 800 u = 530	205,20 V 5021	48/48	a = 800 u = 530	205,20 V 5023	4
B4	Durchmesser 480	48/48	a = 600 u = 770	193,10 V 5025	48/48	a = 600 u = 650	193,10 V 5027	4
C1	960 x 960	60/60	a = 1100 u = 770	387,70 V 5029	60/76	a = 1100 u = 730	387,70 V 5031	6
C2	630 x 630	48/48	a = 800 u = 600	226,10 V 5033	48/48	a = 800 u = 600	226,10 V 5035	4
C3	1500 x 1500	76/90	a = 1600 u = 730	791,10 V 5037	76/90	a = 1600 u = 730	870,80 V 5039	8
CF2	940 x 940	48/48	a = 1100 u = 560	321,70 V 5045	60/60	a = 1100 u = 810	361,30 V 5047	6
CF3	630 x 630	48/48	a = 800 u = 610	225,80 V 5049	48/48	a = 800 u = 610	225,80 V 5051	4
D1	1000 x 2000	76/90	a = 1100 u = 890	813,70 V 5053	76/90	a = 1100 u = 730	906,20 V 5055	8
D2	1000 x 1500	60/76	a = 1100 u = 630	560,50 V 5057	60/76	a = 1100 u = 730	634,90 V 5059	8
D3	960 x 1200	60/60	a = 1100 u = 780	402,60 V 5061	60/76	a = 1100 u = 780	485,30 V 5063	6
D4	630 x 960	48/48	a = 800 u = 520	295,90 V 5065	60/60	a = 800 u = 770	295,90 V 5067	6

alle Maßangaben in mm

Rohrrahmen	Type	Abmessungen Verkehrszeichen B x H (H_1+H_2)	komplett mit Befestigungslaschen Type RL für einseitige Tafelmontage im ebenen Gelände – Stahl verzinkt: Rohr Ø1 / Ø2	Stahl verzinkt: Achsmaß a Länge Unterflur u	Stahl verzinkt: Preis Best.-Nr.	Aluminium: Rohr Ø1 / Ø2	Aluminium: Achsmaß a Länge Unterflur u	Aluminium: Preis Best.-Nr.	Aufpreis für beidseitige Tafelmontage € 3,70 pro Klemme B V 6081 – erforderliche Anzahl
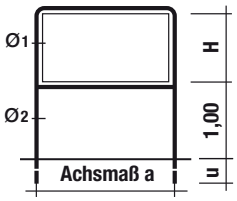	E2	2000 x 1000	60/76	a = 2100 u = 730	648,60 V 5077	60/76	a = 2100 u = 980	658,70 V 5079	8
	E3	1500 x 1000	60/76	a = 1600 u = 630	508,30 V 5081	60/76	a = 1600 u = 730	522,30 V 5083	8
	E4	960 x 630	48/48	a = 1100 u = 600	293,70 V 5085	60/60	a = 1100 u = 600	293,70 V 5087	6
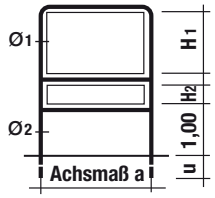	F1	2000 x (1000+310)	76/90	a = 2100 u = 770	987,30 V 5092	–	–	–	10
	F2	1500 x (1000+310)	60/76	a = 1600 u = 780	777,50 V 5101	76/90	a = 1600 u = 770	934,40 V 5103	10
	F3	960 x (630+310)	60/60	a = 1100 u = 660	465,20 V 5109	60/76	a = 1100 u = 660	465,20 V 5111	10
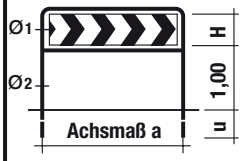	S5	2500 x 620	60/76	a = 2600 u = 730	457,50 V 5245	60/76	a = 2600 u = 630	556,90 V 5247	8
	S6	2000 x 460	48/60	a = 2100 u = 520	344,00 V 5249	60/60	a = 2100 u = 770	394,60 V 5251	6
	S7	1150 x 310	48/48	a = 1300 u = 670	234,80 V 5253	48/48	a = 1300 u = 670	234,80 V 5255	4
	T5-B60	2500 x 620	60/60	–	–	Rohrrahmen Type T, Ausführung Alu mit Ständerkreuzen verzinkt 634,30 V 5256			8
	T6-B60	2000 x 460	60/60	–	–	60/60	–	548,90 V 5257	6
	T7-A48	1150 x 310	48/48	–	–	48/48	–	324,90 V 5258	4
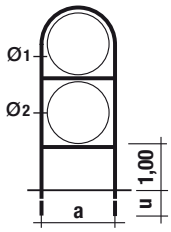	U1	Durchmesser 2 x 960	60/76	a = 1100 u = 670	649,60 V52611	–	–	–	8
	U2	Durchmesser 2 x 670	48/60	a = 800 u = 750	421,60 V 5265	48/60	a = 800 u = 750	455,50 V 5267	8
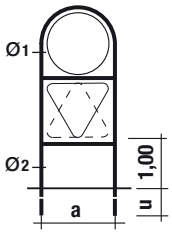	V1	Durchm./Seitenlänge 960 1000	60/76	a = 1100 u = 680	592,60 V 5269	60/76	a = 1100 u = 680	608,20 V 5271	8
	V2	Durchm./Seitenlänge 670 700	48/60	a = 800 u = 720	413,10 V 5273	48/60	a = 800 u = 670	446,20 V 5275	8

alle Maßangaben in mm

Rohrrahmen	Type	Abmessungen Verkehrszeichen B x H (H_1+H_2)	komplett mit Befestigungslaschen Type RL für einseitige Tafelmontage im ebenen Gelände – Stahl verzinkt: Rohr $Ø_1$ / $Ø_2$	Achsmaß a Länge Unterflur u	Preis Best.-Nr.	Aluminium: Rohr $Ø_1$ / $Ø_2$	Achsmaß a Länge Unterflur u	Preis Best.-Nr.	Aufpreis für beidseitige Tafelmontage € 3,70 pro Klemme B V 6081 – erforderliche Anzahl
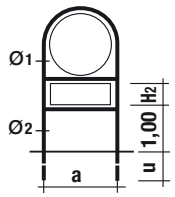	W1	Durchmesser 960 960 x 310 (H_2)	60/60	a = 1100 u = 1000	382,90 V 5281	60/76	a = 1100 u = 680	564,70 V 5283	8
	W2	Durchmesser 670 630 x 310 (H_2)	48/48	a = 800 u = 580	341,10 V 5285	48/60	a = 800 u = 670	419,60 V 5287	8
	W3	Durchmesser 480 470 x 230 (H_2)	48/48	a = 600 u = 660	283,50 V 5289	48/48	a = 600 u = 660	318,10 V 5290	6
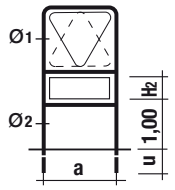	X2	Seitenlänge 1000 960 x 470 (H_2)	60/60	a = 1100 u = 780	487,20 V 5297	60/76	a = 1100 u = 780	562,80 V 5299	8
	X3	Seitenlänge 700 630 x 310 (H_2)	48/48	a = 800 u = 710	326,20 V 5301	60/60	a = 800 u = 710	356,30 V 5303	7
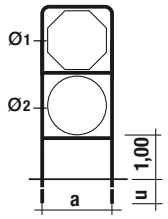	U3	940 x 940 Durchmesser 960	76/90	a = 1100 u = 800	672,60 V 5266	–	–	–	8
	U4	630 x 630 Durchmesser 670	60/60	a = 820 u = 800	464,00 V 5276	–	–	–	8
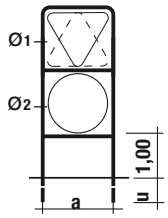	V3	Seitenlänge 1000 Durchmesser 960	76/90	a = 1100 u = 640	649,60 V 5270	–	–	–	8
	V4	Seitenlänge 700 Durchmesser 670	60/60	a = 820 u = 640	464,00 V 5274	–	–	–	8
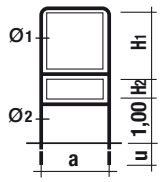	Y1	960 x (960+310)	60/76	a = 1100 u = 800	575,40 V 5305	60/76	a = 1100 u = 820	598,30 V 5307	10
	Y2	630 x (630+310)	48/48	a = 800 u = 650	381,80 V 5309	60/60	a = 800 u = 650	415,00 V 5311	8
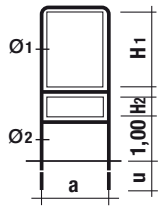	Z2	1000 x (1500+470)	76/90	a = 1100 u = 800	920,40 V 5317	–	–	–	12
	Z3	960 x (1200+310)	60/76	a = 1100 u = 630	634,90 V 5321	60/76	a = 1100 u = 830	715,30 V 5323	10
	Z4	630 x (960+230)	48/60	a = 800 u = 900	464,00 V 5325	60/76	a = 800 u = 650	464,00 V 5327	10

alle Maßangaben in mm

Rohrrahmen für Wegweiser

Rohrrahmen für Wegweiser	Type	Abmessungen Wegweiser B x H	komplett mit Befestigungslaschen Type RL für einseitige Tafelmontage im ebenen Gelände – Stahl verzinkt: Rohr Ø1 / Ø2	Stahl verzinkt: Achsmaß a Länge Unterflur u	Stahl verzinkt: Preis Best.-Nr.	Aluminium: Rohr Ø1 / Ø2	Aluminium: Achsmaß a Länge Unterflur u	Aluminium: Preis Best.-Nr.	Aufpreis für beidseitige Tafelmontage € 3,70 pro Klemme B V 6081 – erforderliche Anzahl
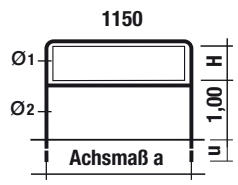	GA-01	1150 x 250	48/48	a = 1300 u = 480	227,10 V 536001	48/48	a = 1300 u = 480	227,10 V 536101	4
	GA-03	1150 x 400	48/48	a = 1300 u = 580	253,10 V 536003	48/48	a = 1300 u = 580	253,10 V 536103	6
	GA-05	1150 x 620	48/48	a = 1300 u = 610	299,80 V 536005	60/60	a = 1300 u = 610	299,80 V 536105	6
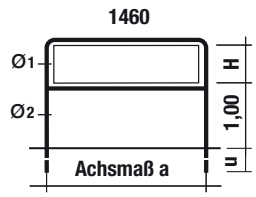	GB-01	1460 x 250	48/48	a = 1600 u = 480	254,80 V 536501	48/48	a = 1600 u = 480	254,80 V 536601	6
	GB-02	1460 x 330	48/48	a = 1600 u = 650	262,90 V 536502	48/48	a = 1600 u = 400	262,90 V 536602	6
	GB-03	1460 x 400	48/48	a = 1600 u = 580	262,90 V 536503	60/60	a = 1600 u = 830	262,90 V 536603	6
	GB-04	1460 x 500	48/48	a = 1600 u = 480	297,70 V 536504	60/60	a = 1600 u = 730	302,10 V 536604	6
	GB-05	1460 x 620	60/60	a = 1600 u = 610	320,20 V 536505	60/60	a = 1600 u = 610	358,10 V 536605	6
	GB-06	1460 x 660	60/60	a = 1600 u = 820	385,90 V 536506	60/60	a = 1600 u = 820	385,90 V 536606	6
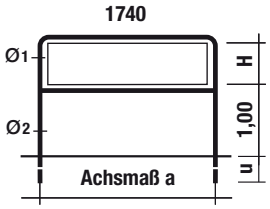	GC-02	1740 x 330	48/48	a = 1900 u = 650	271,40 V 537002	60/60	a = 1900 u = 650	302,10 V 537102	6
	GC-04	1740 x 500	48/48	a = 1900 u = 480	318,30 V 537004	60/60	a = 1900 u = 730	366,80 V 537104	6
	GC-06	1740 x 660	60/60	a = 1900 u = 820	414,30 V 537006	60/76	a = 1900 u = 820	498,00 V 537106	8
	GC-07	1740 x 750	60/60	a = 1900 u = 730	415,30 V 537007	60/76	a = 1900 u = 730	509,10 V 537107	8
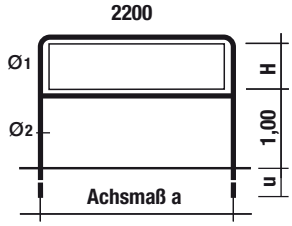	GD-02	2200 x 330	48/48	a = 2350 u = 650	338,30 V 537502	60/60	a = 2350 u = 650	338,30 V 537602	8
	GD-03	2200 x 400	48/48	a = 2350 u = 580	349,40 V 537503	60/60	a = 2350 u = 830	400,80 V 537603	8
	GD-04	2200 x 500	60/60	a = 2350 u = 730	413,60 V 537504	60/76	a = 2350 u = 730	413,60 V 537604	8
	GD-06	2200 x 660	60/76	a = 2350 u = 820	430,60 V 537506	60/76	a = 2350 u = 820	537,60 V 537606	8
	GD-07	2200 x 750	60/76	a = 2350 u = 730	534,90 V 537507	60/76	a = 2350 u = 700	549,60 V 537607	8
	GD-08	2200 x 900	60/76	a = 2350 u = 830	622,40 V 537508	76/90	a = 2350 u = 830	626,10 V 537608	10

alle Maßangaben in mm

Rohrrahmen für Wegweiser

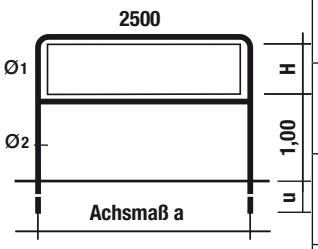

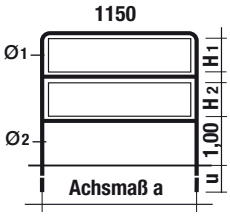

Type	Abmessungen Wegweiser B x H (H1+H2)	komplett mit Befestigungslaschen Type RL für einseitige Tafelmontage im ebenen Gelände – Stahl verzinkt: Rohr Ø1 / Ø2	Stahl verzinkt: Achsmaß a Länge Unterflur u	Stahl verzinkt: Preis Best.-Nr.	Aluminium: Rohr Ø1 / Ø2	Aluminium: Achsmaß a Länge Unterflur u	Aluminium: Preis Best.-Nr.	Aufpreis für beidseitige Tafelmontage € 3,70 pro Klemme B V 6081 – erforderliche Anzahl
GE-03	2500 x 400	60/60	a = 2650 u = 830	422,30 V 538003	60/60	a = 2650 u = 830	422,30 V 538103	8
GE-06	2500 x 660	60/76	a = 2650 u = 730	562,20 V 538006	60/76	a = 2650 u = 820	562,20 V 538106	10
GE-08	2500 x 900	60/76	a = 2650 u = 720	627,30 V 538008	76/90	a = 2650 u = 740	836,80 V 538108	10
HA-01	1150 x (250+250)	48/48	a = 1300 u = 590	381,80 V 538501	60/60	a = 1300 u = 840	381,80 V 538601	8
HA-02	1150 x (400+250)	48/48	a = 1300 u = 690	412,20 V 538502	60/60	a = 1300 u = 690	446,20 V 538602	10
HA-03	1150 x (250+400)	48/48	a = 1300 u = 690	412,20 V 538503	60/60	a = 1300 u = 690	446,20 V 538603	10
HA-05	1150 x (400+400)	60/60	a = 1300 u = 790	493,20 V 538505	60/76	a = 1300 u = 790	493,20 V 538605	12
HA-08	1150 x (620+250)	60/60	a = 1300 u = 720	474,70 V 538508	60/76	a = 1300 u = 720	561,60 V 538608	10
HA-09	1150 x (250+620)	60/60	a = 1300 u = 720	474,70 V 538509	60/76	a = 1300 u = 720	561,60 V 538609	10
HA-13	1150 x (620+400)	60/76	a = 1300 u = 820	509,10 V 538513	60/76	a = 1300 u = 820	599,20 V 538613	12
HA-14	1150 x (400+620)	60/76	a = 1300 u = 820	509,10 V 538514	60/76	a = 1300 u = 820	599,20 V 538614	12
HA-21	1150 x (620+620)	60/76	a = 1300 u = 700	602,70 V 538521	60/76	a = 1300 u = 600	627,80 V 538621	12

alle Maßangaben in mm

Rohrrahmen für Wegweiser

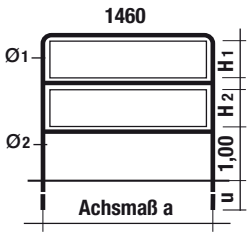

Type	Abmessungen Wegweiser B x H (H_1+H_2)	komplett mit Befestigungslaschen Type RL für einseitige Tafelmontage im ebenen Gelände – Stahl verzinkt: Rohr Ø1 / Ø2	Achsmaß a Länge Unterflur u	Preis Best.-Nr.	Aluminium: Rohr Ø1 / Ø2	Achsmaß a Länge Unterflur u	Preis Best.-Nr.	Aufpreis für beidseitige Tafelmontage € 3,70 pro Klemme B V 6081 erforderliche Anzahl
HB-01	1460 x (250+250)	48/48	a = 1600 u = 590	432,70 V 539001	60/60	a = 1600 u = 840	480,20 V 539101	12
HB-02	1460 x (400+250)	60/60	a = 1600 u = 690	493,10 V 539002	60/76	a = 1600 u = 730	493,10 V 539102	12
HB-03	1460 x (250+400)	60/60	a = 1600 u = 690	493,10 V 539003	60/76	a = 1600 u = 730	493,10 V 539103	12
HB-04	1460 x (330+330)	60/60	a = 1600 u = 680	493,10 V 539004	60/76	a = 1600 u = 630	493,10 V 539104	12
HB-05	1460 x (400+400)	60/60	a = 1600 u = 790	508,40 V 539005	60/76	a = 1600 u = 630	595,90 V 539105	12
HB-06	1460 x (500+330)	60/76	a = 1600 u = 760	508,40 V 539006	60/76	a = 1600 u = 780	595,90 V 539106	12
HB-07	1460 x (330+500)	60/76	a = 1600 u = 760	508,40 V 539007	60/76	a = 1600 u = 780	595,90 V 539107	12
HB-08	1460 x (620+250)	60/76	a = 1600 u = 720	522,30 V 539008	60/76	a = 1600 u = 780	618,20 V 539108	12
HB-09	1460 x (250+620)	60/76	a = 1600 u = 730	522,30 V 539009	60/76	a = 1600 u = 730	618,20 V 539109	12
HB-10	1460 x (660+330)	60/76	a = 1600 u = 780	605,50 V 539010	60/76	a = 1600 u = 850	628,30 V 539110	12
HB-11	1460 x (330+660)	60/76	a = 1600 u = 630	605,50 V 539011	60/76	a = 1600 u = 850	628,30 V 539111	12
HB-12	1460 x (500+500)	60/76	a = 1600 u = 780	591,50 V 539012	60/76	a = 1600 u = 840	614,50 V 539112	12
HB-13	1460 x (620+400)	60/76	a = 1600 u = 780	621,30 V 539013	60/76	a = 1600 u = 820	628,30 V 539113	12
HB-14	1460 x (400+620)	60/76	a = 1600 u = 780	621,30 V 539014	60/76	a = 1600 u = 820	628,30 V 539114	12
HB-19	1460 x (660+500)	60/76	a = 1600 u = 930	670,70 V 539019	60/76	a = 1600 u = 930	734,20 V 539119	12
HB-20	1460 x (500+660)	60/76	a = 1600 u = 930	670,70 V 539020	60/76	a = 1600 u = 930	734,20 V 539120	12
HB-21	1460 x (620+620)	60/76	a = 1600 u = 850	734,40 V 539021	76/90	a = 1600 u = 740	921,80 V 539121	12
HB-26	1460 x (660+660)	60/76	a = 1600 u = 1020	766,90 V 539026	76/90	a = 1600 u = 760	922,40 V 539126	12

alle Maßangaben in mm

Rohrrahmen für Wegweiser

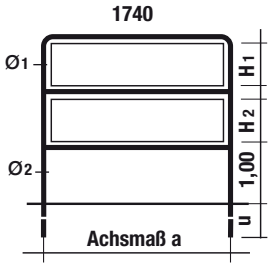

Type	Abmessungen Wegweiser B x H (H_1+H_2)	komplett mit Befestigungslaschen Type RL für einseitige Tafelmontage im ebenen Gelände – Stahl verzinkt: Rohr Ø1 / Ø2	Stahl verzinkt: Achsmaß a Länge Unterflur u	Stahl verzinkt: Preis Best.-Nr.	Aluminium: Rohr Ø1 / Ø2	Aluminium: Achsmaß a Länge Unterflur u	Aluminium: Preis Best.-Nr.	Aufpreis für beidseitige Tafelmontage € 3,70 pro Klemme B V 6081 – erforderliche Anzahl
HC-04	1740 x (330+330)	60/60	a = 1900 u = 680	507,40 V 539504	60/76	a = 1900 u = 630	600,30 V 539604	12
HC-06	1740 x (500+330)	60/76	a = 1900 u = 630	618,10 V 539506	60/76	a = 1900 u = 680	630,80 V 539606	12
HC-07	1740 x (330+500)	60/76	a = 1900 u = 630	618,10 V 539507	60/76	a = 1900 u = 680	630,80 V 539607	12
HC-10	1740 x (660+330)	60/76	a = 1900 u = 850	689,80 V 539510	60/76	a = 1900 u = 850	748,40 V 539610	14
HC-11	1740 x (330+660)	60/76	a = 1900 u = 850	689,70 V 539511	60/76	a = 1900 u = 850	748,40 V 539611	14
HC-12	1740 x (500+500)	60/76	a = 1900 u = 840	693,20 V 539512	60/76	a = 1900 u = 1090	759,20 V 539612	12
HC-17	1740 x (750+330)	60/76	a = 1900 u = 1010	755,30 V 539517	76/90	a = 1900 u = 750	768,80 V 539617	14
HC-18	1740 x (330+750)	60/76	a = 1900 u = 1010	755,30 V 539518	76/90	a = 1900 u = 750	768,80 V 539618	14
HC-19	1740 x (660+500)	60/76	a = 1900 u = 930	766,30 V 539519	76/90	a = 1900 u = 920	961,20 V 539619	14
HC-20	1740 x (500+660)	60/76	a = 1900 u = 930	766,30 V 539520	76/90	a = 1900 u = 920	961,20 V 539620	14
HC-22	1740 x (750+500)	76/90	a = 1900 u = 840	799,00 V 539522	76/90	a = 1900 u = 830	1.058,40 V 539622	14
HC-23	1740 x (500+750)	76/90	a = 1900 u = 840	799,00 V 539523	76/90	a = 1900 u = 830	1.058,40 V 539623	14
HC-26	1740 x (660+660)	76/90	a = 1900 u = 740	965,40 V 539526	76/90	a = 1900 u = 760	1.079,40 V 539626	16
HC-27	1740 x (750+750)	76/90	a = 1900 u = 1000	990,60 V 539527	–	–	–	16

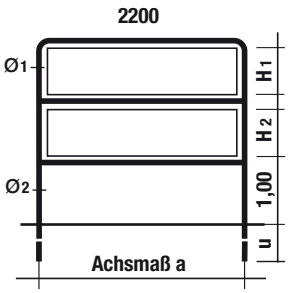

Type	Abmessungen Wegweiser B x H (H_1+H_2)	Stahl verzinkt: Rohr Ø1 / Ø2	Stahl verzinkt: Achsmaß a Länge Unterflur u	Stahl verzinkt: Preis Best.-Nr.	Aluminium: Rohr Ø1 / Ø2	Aluminium: Achsmaß a Länge Unterflur u	Aluminium: Preis Best.-Nr.	Aufpreis für beidseitige Tafelmontage € 3,70 pro Klemme B V 6081 – erforderliche Anzahl
HD-04	2200 x (330+330)	48/60	a = 2350 u = 680	671,30 V 540004	60/76	a = 2350 u = 780	671,30 V 540104	16
HD-05	2200 x (400+400)	60/76	a = 2350 u = 790	727,00 V 540005	60/76	a = 2350 u = 1040	802,40 V 540105	16
HD-06	2200 x (500+330)	60/76	a = 2350 u = 1010	684,60 V 540006	60/76	a = 2350 u = 1010	792,30 V 540106	16
HD-07	2200 x (330+500)	60/76	a = 2350 u = 1010	684,90 V 540007	60/76	a = 2350 u = 1010	792,70 V 540107	16
HD-12	2200 x (500+500)	60/76	a = 2350 u = 1090	822,50 V 540012	76/90	a = 2350 u = 830	995,20 V 540112	16
HD-15	2200 x (660+400)	76/90	a = 2350 u = 840	829,60 V 540015	76/90	a = 2350 u = 770	1.070,60 V 540115	16

alle Maßangaben in mm

Rohrrahmen für Wegweiser

Type	Abmessungen Wegweiser B x H (H_1+H_2)	komplett mit Befestigungslaschen Type RL für einseitige Tafelmontage im ebenen Gelände – Stahl verzinkt: Rohr Ø1 / Ø2	Achsmaß a Länge Unterflur u	Preis Best.-Nr.	Aluminium: Rohr Ø1 / Ø2	Achsmaß a Länge Unterflur u	Preis Best.-Nr.	Aufpreis für beidseitige Tafelmontage € 3,70 pro Klemme B V 6081 erforderliche Anzahl
HD-16	2200 x (400+660)	76/90	a = 2350 u = 840	829,60 V 540016	76/90	a = 2350 u = 770	1.070,60 V 540116	16
HD-17	2200 x (750+330)	76/90	a = 2350 u = 740	828,30 V 540017	76/90	a = 2350 u = 750	1.075,50 V 540117	16
HD-18	2200 x (330+750)	76/90	a = 2350 u = 740	828,50 V 540018	76/90	a = 2350 u = 750	1.075,80 V 540118	16
HD-22	2200 x (750+500)	76/90	a = 2350 u = 830	1.019,60 V 540022	–	–	–	16
HD-23	2200 x (500+750)	76/90	a = 2350 u = 830	1.019,60 V 540023	–	–	–	16
HD-24	2200 x (900+400)	76/90	a = 2350 u = 780	1.121,30 V 540024	–	–	–	16
HD-25	2200 x (400+900)	76/90	a = 2350 u = 780	1.121,10 V 540025	–	–	–	16
HD-26	2200 x (660+660)	76/90	a = 2350 u = 760	1.086,30 V 540026	–	–	–	16
HE-05	2500 x (400+400)	60/76	a = 2650 u = 790	766,20 V 540505	76/90	a = 2650 u = 690	818,90 V 540605	16
HE-15	2500 x (660+400)	76/90	a = 2650 u = 890	1.033,30 V 540515	76/90	a = 2650 u = 770	1.149,30 V 540615	18
HE-16	2500 x (400+660)	76/90	a = 2650 u = 840	1.033,30 V 540516	76/90	a = 2650 u = 770	1.149,10 V 540616	18
HFA-01	1150 x (250+250+250)	60/60	a = 1300 u = 700	554,60 V 541001	60/76	a = 1300 u = 730	640,30 V 541101	12
HFA-02	1150 x (400+250+250)	76/76	a = 1300 u = 600	631,70 V 541002	60/76	a = 1300 u = 780	669,00 V 541102	14
HFA-03	1150 x (250+400+250)	76/76	a = 1300 u = 600	631,70 V 541003	60/76	a = 1300 u = 780	669,00 V 541103	14
HFA-04	1150 x (250+250+400)	76/76	a = 1300 u = 600	631,70 V 541004	60/76	a = 1300 u = 780	669,00 V 541104	14
HFA-06	1150 x (400+400+250)	76/76	a = 1300 u = 630	723,80 V 541006	60/76	a = 1300 u = 630	723,80 V 541106	16
HFA-07	1150 x (250+400+400)	76/76	a = 1300 u = 650	723,80 V 541007	60/76	a = 1300 u = 730	723,80 V 541107	16
HFA-08	1150 x (400+250+400)	76/76	a = 1300 u = 650	723,80 V 541008	60/76	a = 1300 u = 730	723,80 V 541108	16
HFA-09	1150 x (620+250+250)	76/76	a = 1300 u = 600	704,60 V 541009	60/76	a = 1300 u = 830	706,60 V 541109	14

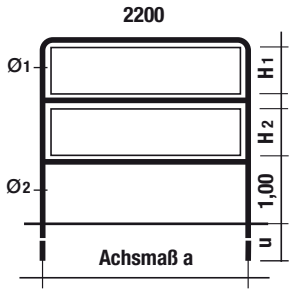

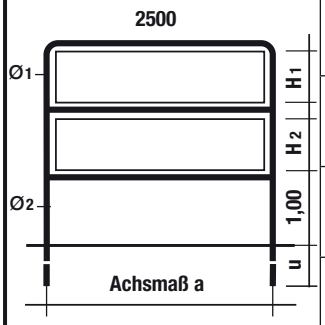

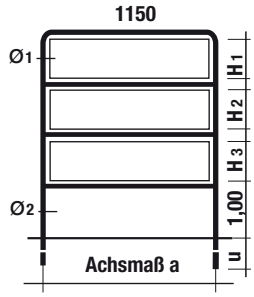

alle Maßangaben in mm

Rohrrahmen für Wegweiser

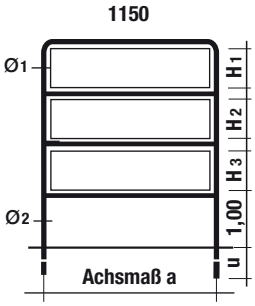

Type	Abmessungen Wegweiser B x H ($H_1+H_2+H_3$)	komplett mit Befestigungslaschen Type RL für einseitige Tafelmontage im ebenen Gelände – Stahl verzinkt: Rohr $Ø_1$ / $Ø_2$	Achsmaß a Länge Unterflur u	Preis Best.-Nr.	Aluminium: Rohr $Ø_1$ / $Ø_2$	Achsmaß a Länge Unterflur u	Preis Best.-Nr.	Aufpreis für beidseitige Tafelmontage € 3,70 pro Klemme B V 6081 erforderliche Anzahl
HFA-10	1150 x (250+620+250)	76/76	a = 1300 u = 600	704,60 V 541010	60/76	a = 1300 u = 830	706,60 V 541110	14
HFA-11	1150 x (250+250+620)	76/76	a = 1300 u = 600	704,60 V 541011	60/76	a = 1300 u = 830	706,60 V 541111	14
HFA-15	1150 x (400+400+400)	60/76	a = 1300 u = 830	763,30 V 541015	60/76	a = 1300 u = 1000	836,10 V 541115	18
HFA-16	1150 x (620+400+250)	60/76	a = 1300 u = 930	805,70 V 541016	60/76	a = 1300 u = 930	817,30 V 541116	16
HFA-17	1150 x (250+620+400)	60/76	a = 1300 u = 930	805,70 V 541017	60/76	a = 1300 u = 930	817,30 V 541117	16
HFA-18	1150 x (250+400+620)	60/76	a = 1300 u = 680	805,70 V 541018	60/76	a = 1300 u = 930	817,30 V 541118	16
HFA-19	1150 x (620+250+400)	60/76	a = 1300 u = 930	805,70 V 541019	60/76	a = 1300 u = 930	817,30 V 541119	16
HFA-20	1150 x (400+620+250)	60/76	a = 1300 u = 930	805,70 V 541020	60/76	a = 1300 u = 930	817,30 V 541120	16
HFA-21	1150 x (400+250+620)	60/76	a = 1300 u = 930	805,70 V 541021	60/76	a = 1300 u = 930	817,30 V 541121	16
HFA-31	1150 x (620+400+400)	60/76	a = 1300 u = 1030	856,00 V 541031	76/90	a = 1300 u = 760	1.034,80 V 541131	18
HFA-32	1150 x (400+620+400)	60/76	a = 1300 u = 1030	856,00 V 541032	76/90	a = 1300 u = 740	1.034,80 V 541132	18
HFA-33	1150 x (400+400+620)	60/76	a = 1300 u = 1030	856,00 V 541033	76/90	a = 1300 u = 740	1.034,80 V 541133	18
HFA-43	1150 x (620+620+250)	60/76	a = 1300 u = 960	837,00 V 541043	76/90	a = 1300 u = 940	1.034,30 V 541143	16
HFA-44	1150 x (620+250+620)	60/76	a = 1300 u = 960	837,00 V 541044	76/90	a = 1300 u = 940	1.034,30 V 541144	16
HFA-45	1150 x (250+620+620)	60/76	a = 1300 u = 960	837,00 V 541045	76/90	a = 1300 u = 940	1.034,30 V 541145	16
HFA-53	1150 x (620+620+400)	76/90	a = 1300 u = 890	1.036,50 V 541053	76/90	a = 1300 u = 790	1.150,40 V 541153	18
HFA-54	1150 x (620+400+620)	76/90	a = 1300 u = 890	1.036,50 V 541054	76/90	a = 1300 u = 980	1.150,40 V 541154	18
HFA-55	1150 x (400+620+620)	76/90	a = 1300 u = 890	1.036,50 V 541055	76/90	a = 1300 u = 790	1.150,40 V 541155	18

alle Maßangaben in mm

Rohrrahmen für Wegweiser

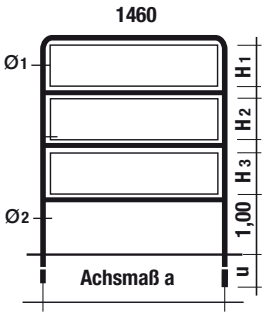

Type	Abmessungen Wegweiser B x H ($H_1+H_2+H_3$)	komplett mit Befestigungslaschen Type RL für einseitige Tafelmontage im ebenen Gelände – Stahl verzinkt: Rohr $Ø_1$ / $Ø_2$	Stahl verzinkt: Achsmaß a Länge Unterflur u	Stahl verzinkt: Preis Best.-Nr.	Aluminium: Rohr $Ø_1$ / $Ø_2$	Aluminium: Achsmaß a Länge Unterflur u	Aluminium: Preis Best.-Nr.	Aufpreis für beidseitige Tafelmontage € 3,70 pro Klemme B V 6081 – erforderliche Anzahl
HFB-01	1460 x (250+250+250)	48/60	a = 1600 u = 700	664,80 V 541501	60/76	a = 1600 u = 780	717,00 V 541601	18
HFB-02	1460 x (400+250+250)	48/60	a = 1600 u = 800	741,80 V 541502	60/76	a = 1600 u = 860	741,80 V 541602	18
HFB-03	1460 x (250+400+250)	48/60	a = 1600 u = 800	741,80 V 541503	60/76	a = 1600 u = 800	741,80 V 541603	18
HFB-04	1460 x (250+250+400)	48/60	a = 1600 u = 800	741,80 V 541504	60/76	a = 1600 u = 800	741,80 V 541604	18
HFB-05	1460 x (330+330+330)	60/76	a = 1600 u = 710	753,70 V 541505	60/76	a = 1600 u = 710	838,20 V 541605	18
HFB-06	1460 x (400+400+250)	60/76	a = 1600 u = 900	767,30 V 541506	60/76	a = 1600 u = 900	838,80 V 541606	18
HFB-07	1460 x (250+400+400)	60/76	a = 1600 u = 900	767,30 V 541507	60/76	a = 1600 u = 900	838,80 V 541607	18
HFB-08	1460 x (400+250+400)	60/76	a = 1600 u = 900	767,30 V 541508	60/76	a = 1600 u = 900	838,80 V 541608	18
HFB-09	1460 x (620+250+250)	60/76	a = 1600 u = 830	873,50 V 541509	76/90	a = 1600 u = 840	873,50 V 541609	18
HFB-10	1460 x (250+620+250)	60/76	a = 1600 u = 1080	873,50 V 541510	76/90	a = 1600 u = 1090	880,50 V 541610	18
HFB-11	1460 x (250+250+620)	60/76	a = 1600 u = 1080	873,50 V 541511	76/90	a = 1600 u = 640	880,50 V 541611	18
HFB-12	1460 x (500+330+330)	60/76	a = 1600 u = 1040	860,20 V 541512	76/90	a = 1600 u = 840	860,20 V 541612	18
HFB-13	1460 x (330+500+330)	60/76	a = 1600 u = 1040	860,20 V 541513	76/90	a = 1600 u = 840	860,20 V 541613	18
HFB-14	1460 x (330+330+500)	60/76	a = 1600 u = 1040	860,20 V 541514	76/90	a = 1600 u = 840	863,60 V 541614	18
HFB-15	1460 x (400+400+400)	60/76	a = 1600 u = 1000	860,20 V 541515	–	–	–	18
HFB-16	1460 x (620+400+250)	76/90	a = 1600 u = 850	873,50 V 541516	76/90	a = 1600 u = 910	1.078,10 V 541616	18
HFB-17	1460 x (250+620+400)	76/90	a = 1600 u = 850	873,50 V 541517	76/90	a = 1600 u = 910	1.078,10 V 541617	18
HFB-18	1460 x (250+400+620)	76/90	a = 1600 u = 850	873,50 V 541518	76/90	a = 1600 u = 910	1.078,10 V 541618	18
HFB-19	1460 x (620+250+400)	76/90	a = 1600 u = 850	873,50 V 541519	76/90	a = 1600 u = 910	1.078,10 V 541619	18
HFB-20	1460 x (400+620+250)	76/90	a = 1600 u = 850	873,50 V 541520	76/90	a = 1600 u = 910	1.078,10 V 541620	18
HFB-21	1460 x (400+250+620)	76/90	a = 1600 u = 850	873,50 V 541521	76/90	a = 1600 u = 910	1.078,10 V 541621	18
HFB-22	1460 x (660+330+330)	76/90	a = 1600 u = 790	871,60 V 541522	76/90	a = 1600 u = 720	1.164,60 V 541622	18

alle Maßangaben in mm

Rohrrahmen für Wegweiser

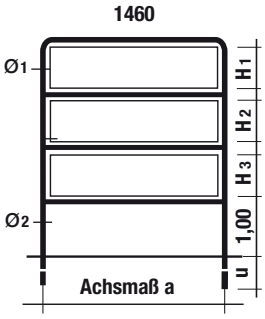

Type	Abmessungen Wegweiser B x H (H1+H2+H3)	komplett mit Befestigungslaschen Type RL für einseitige Tafelmontage im ebenen Gelände – Stahl verzinkt: Rohr Ø1 / Ø2	Achsmaß a Länge Unterflur u	Preis Best.-Nr.	Aluminium: Rohr Ø1 / Ø2	Achsmaß a Länge Unterflur u	Preis Best.-Nr.	Aufpreis für beidseitige Tafelmontage € 3,70 pro Klemme B V 6081 erforderliche Anzahl
HFB-23	1460 x (330+660+330)	76/90	a = 1600 u = 790	871,60 V 541523	76/90	a = 1600 u = 720	1.143,30 V 541623	18
HFB-24	1460 x (330+330+660)	76/90	a = 1600 u = 790	871,60 V 541524	76/90	a = 1600 u = 860	1.143,30 V 541624	18
HFB-25	1460 x (500+500+330)	76/90	a = 1600 u = 790	856,50 V 541525	76/90	a = 1600 u = 850	1.129,80 V 541625	18
HFB-26	1460 x (330+500+500)	76/90	a = 1600 u = 790	856,50 V 541526	76/90	a = 1600 u = 850	1.129,80 V 541626	18
HFB-27	1460 x (500+330+500)	76/90	a = 1600 u = 790	856,50 V 541527	76/90	a = 1600 u = 850	1.129,80 V 541627	18
HFB-31	1460 x (620+400+400)	76/90	a = 1600 u = 670	1.061,40 V 541531	76/90	a = 1600 u = 760	1.175,10 V 541631	18
HFB-32	1460 x (400+620+400)	76/90	a = 1600 u = 670	1.061,40 V 541532	76/90	a = 1600 u = 760	1.175,10 V 541632	18
HFB-33	1460 x (400+400+620)	76/90	a = 1600 u = 670	1.061,40 V 541533	76/90	a = 1600 u = 760	1.175,10 V 541633	18
HFB-37	1460 x (660+500+330)	76/90	a = 1600 u = 790	1.084,90 V 541537	76/90	a = 1600 u = 950	1.178,20 V 541637	18
HFB-38	1460 x (500+660+330)	76/90	a = 1600 u = 790	1.084,90 V 541538	76/90	a = 1600 u = 950	1.178,20 V 541638	18
HFB-39	1460 x (500+330+660)	76/90	a = 1600 u = 790	1.084,90 V 541539	76/90	a = 1600 u = 950	1.178,20 V 541639	18
HFB-40	1460 x (660+330+500)	76/90	a = 1600 u = 790	1.084,90 V 541540	76/90	a = 1600 u = 950	1.178,20 V 541640	18
HFB-41	1460 x (330+660+500)	76/90	a = 1600 u = 790	1.084,90 V 541541	76/90	a = 1600 u = 950	1.178,20 V 541641	18
HFB-42	1460 x (330+500+660)	76/90	a = 1600 u = 790	1.084,90 V 541542	76/90	a = 1600 u = 950	1.178,20 V 541642	18
HFB-43	1460 x (620+620+250)	76/90	a = 1600 u = 790	1.098,10 V 541543	76/90	a = 1600 u = 940	1.191,90 V 541643	18
HFB-44	1460 x (620+250+620)	76/90	a = 1600 u = 790	1.098,10 V 541544	76/90	a = 1600 u = 950	1.191,90 V 541644	18
HFB-45	1460 x (250+620+620)	76/90	a = 1600 u = 790	1.098,10 V 541545	76/90	a = 1600 u = 950	1.191,90 V 541645	18
HFB-46	1460 x (500+500+500)	76/90	a = 1600 u = 790	1.070,80 V 541546	76/90	a = 1600 u = 950	1.164,60 V 541646	18

alle Maßangaben in mm

Rohrrahmen für Wegweiser

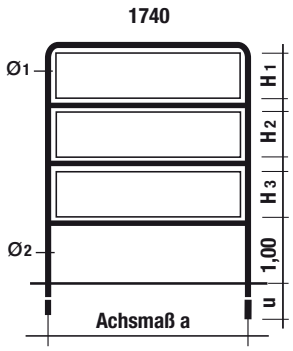

Type	Abmessungen Wegweiser B x H ($H_1+H_2+H_3$)	komplett mit Befestigungslaschen Type RL für einseitige Tafelmontage im ebenen Gelände – Stahl verzinkt: Rohr $Ø_1$ / $Ø_2$	Stahl verzinkt: Achsmaß a Länge Unterflur u	Stahl verzinkt: Preis Best.-Nr.	Aluminium: Rohr $Ø_1$ / $Ø_2$	Aluminium: Achsmaß a Länge Unterflur u	Aluminium: Preis Best.-Nr.	Aufpreis für beidseitige Tafelmontage € 3,70 pro Klemme B V 6081 erforderliche Anzahl
HFC-05	1740 x (330+330+330)	60/76	a = 1900 u = 960	847,20 V 542005	76/90	a = 1900 u = 650	860,00 V 542105	18
HFC-12	1740 x (500+330+330)	76/90	a = 1900 u = 810	890,80 V 542012	76/90	a = 1900 u = 770	1.159,60 V 542112	18
HFC-13	1740 x (330+500+330)	76/90	a = 1900 u = 1020	890,80 V 542013	76/90	a = 1900 u = 770	1.159,60 V 542113	18
HFC-14	1740 x (330+330+500)	76/90	a = 1900 u = 810	885,10 V 542014	76/90	a = 1900 u = 770	1.159,60 V 542114	18
HFC-22	1740 x (660+330+330)	76/90	a = 1900 u = 860	1.113,30 V 542022	–	–	–	20
HFC-23	1740 x (330+660+330)	76/90	a = 1900 u = 860	1.113,30 V 542023	–	–	–	20
HFC-24	1740 x (330+330+660)	76/90	a = 1900 u = 860	1.113,30 V 542024	–	–	–	20
HFC-25	1740 x (500+500+330)	76/90	a = 1900 u = 850	1.104,70 V 542025	–	–	–	18
HFC-26	1740 x (330+500+500)	76/90	a = 1900 u = 850	1.104,70 V 542026	–	–	–	18
HFC-27	1740 x (500+330+500)	76/90	a = 1900 u = 850	1.104,70 V 542027	–	–	–	20
HFC-28	1740 x (750+330+330)	76/90	a = 1900 u = 1020	1.114,40 V 542028	–	–	–	20
HFC-29	1740 x (330+750+330)	76/90	a = 1900 u = 1020	1.114,40 V 542029	–	–	–	20
HFC-30	1740 x (330+330+750)	76/90	a = 1900 u = 1020	1.114,40 V 542030	–	–	–	20

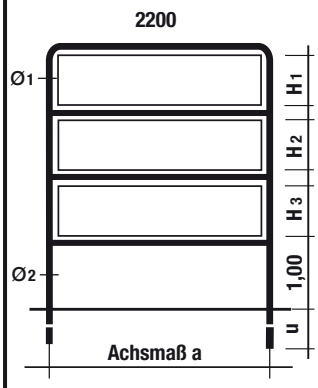

HFD-05	2200 x (330+330+330)	76/90	a = 2350 u = 940	1.155,30 V 542505	76/90	a = 2350 u = 720	1.230,20 V 542605	24
HFD-12	2200 x (500+330+330)	76/90	a = 2350 u = 770	1.175,50 V 542512	–	–	–	24
HFD-13	2200 x (330+500+330)	76/90	a = 2350 u = 770	1.175,50 V 542513	–	–	–	24
HFD-14	2200 x (330+330+500)	76/90	a = 2350 u = 770	1.175,50 V 542514	–	–	–	24

alle Maßangaben in mm

Rohrrahmen: Einzelteile, Steherverlängerung aus Alu

Gussteile für Rohrrahmen

Krümmer

Krümmer	f. Rohr Ø in mm	Preis/Stk. Best.-Nr.
Nr. 2	48	37,70 V 6005
Nr. 13	60	42,90 V 6002
Nr. 14	90	88,70 V 6003
Nr. 17	76	70,60 V 6004

Schelle

Schelle	f. Rohr Ø in mm $Ø_1$ / $Ø_2$	Preis/Stk. Best.-Nr.
Nr. 10	60/60	29,90 V 6010
Nr. 11	48/48	39,40 V 6020
Nr. 12	60/48	27,10 V 6030
Nr. 15	90/76	61,30 V 6040
Nr. 16	76/60	46,10 V 6050

Fußflansch

Fußflansch in mm	f. Rohr Ø in mm	Preis/Stk. Best.-Nr.	Befestigungs-anker	Preis/Stk. Best.-Nr.
140 x 140	60	64,70 V 6060	M8x75 HSNR Segmentanker V4A	7,00 V 81703
180 x 180	76	119,70 V 6065	M10x90 HSNR Segmentanker V4A	7,50 V 81706
210 x 210	90	179,40 V 6070	M12x150 HSNR Segmentanker V4A	12,20 V 81720

Nur für Anwendung auf Betonoberflächen geeignet
(4 Stk. Segmentanker pro Fußflansch notwendig)

Rohrrahmen: Einzelteile, Steherverlängerung

Steherverlängerung aufschraubbar bestehend aus Schelle samt Rohr Ø2

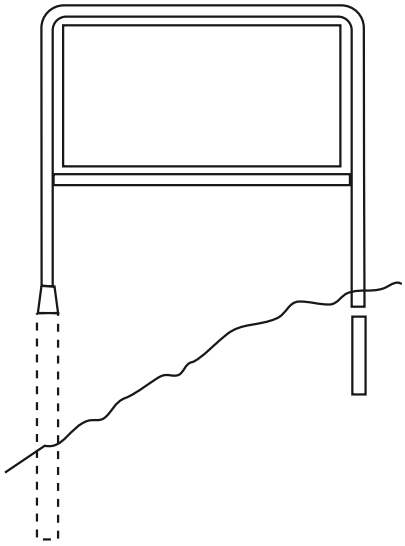

	48 mm Ø1 60 mm Ø2	60 mm Ø1 76 mm Ø2	76 mm Ø1 90 mm Ø2
	Ausführung verzinkt		
Länge	Preis/Stk. Best.-Nr.	Preis/Stk. Best.-Nr.	Preis/Stk. Best.-Nr.
1000	69,10 V 6091	81,90 V 6101	107,40 V 6111
1500	82,40 V 6092	95,80 V 6102	127,50 V 6112
2000	93,50 V 6093	107,00 V 6103	147,50 V 6113
	Ausführung Alu		
Länge	Preis/Stk. Best.-Nr.	Preis/Stk. Best.-Nr.	Preis/Stk. Best.-Nr.
1000	62,90 V 6094	81,90 V 6104	101,50 V 6114
1500	79,80 V 6095	98,70 V 6105	140,50 V 6115
2000	89,10 V 6096	118,60 V 6106	143,40 V 6123
Schelle Alu	Nr. 21	Nr. 22	Nr. 23
	34,10 V 6130	46,40 V 6131	60,80 V 6132

Abstützungen für Rohrrahmen und Rohrsteher (starr)

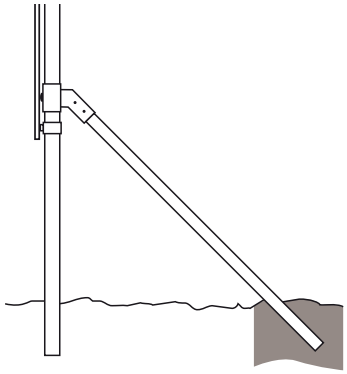



Rohr bei Abstützungen,
gelocht f. Schrauben in der Schelle

Schelle Alu	Rohr Ø in mm Ø1	Ø2	Preis/Stk. Best.-Nr.
Nr. 4	60	60	48,90 V 6057
Nr. 5	76	60	53,80 V 6055
Nr. 6	90	60	55,50 V 6056
Rohr	Rohr Ø in mm		Preis/lfm
verzinkt	60/2		17,70 VERZ602
Alu	60/2		20,30 VALU602

Empfehlung: Länge der Abstützung soll Länge des abzustützenden Rohres über Boden entsprechen, Abstützungen im Boden einbetonieren.

Abstützungen für Rohrrahmen und Rohrsteher (beweglich)



Stahl fvz. Nennlänge (mm)	für Steherrohr Ø 48	60	76	90	Aluminium Nennlänge (mm)	für Steherrohr Ø 48	60	76	90
	Best.-Nr. Z009 105 . .					Best.-Nr. Z009 105 . .			
1500	170,60 . . 11	171,00 . . 21	171,40 . . 31	172,40 . . 41	1500	162,10 . . 51	162,40 . . 61	162,70 . . 71	163,30 . . 81
2000	180,20 . . 12	180,30 . . 22	180,80 . . 32	181,20 . . 42	2000	169,70 . . 52	169,90 . . 62	170,20 . . 72	170,90 . . 82
2500	188,70 . . 13	188,80 . . 23	189,40 . . 33	190,30 . . 43	2500	176,90 . . 53	177,50 . . 63	177,60 . . 73	178,30 . . 83
3000	198,00 . . 14	198,20 . . 24	198,50 . . 34	199,10 . . 44	3000	184,70 . . 54	185,00 . . 64	185,30 . . 74	186,20 . . 84
3500	206,80 . . 15	207,10 . . 25	207,40 . . 35	208,20 . . 45	3500	192,20 . . 55	192,50 . . 65	192,80 . . 75	193,60 . . 85
4000	216,10 . . 16	216,40 . . 26	216,50 . . 36	217,40 . . 46	4000	199,60 . . 56	199,70 . . 66	200,00 . . 76	200,90 . . 86

Rohrrahmen: Einzelteile, Steherverlängerung

Laschen für Rohrrahmen Type RL



Klemme **B**

NEU:
Produktweiterentwicklung
Bei Klemme **B** wird ab sofort kein Kunststoffteil mehr benötigt.

Artikel	f. Rohr Ø in mm	Preis/Stk. Best.-Nr.
Klemme B	–	3,70 V 6081
Verstärkungs-profil FRQ/lfm in mm	30 x 30/2	9,70 V 6080

Verstärkungsprofil **FRQ**
30 x 30/2 mm,
beidseitig gelocht für RL Lasche.
Bei Bestellung
Tafelhöhe +10 mm berücksichtigen!

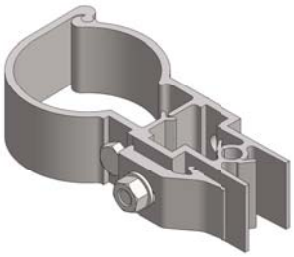

Rohrrahmenlasche einseitig

Lasche einseitig	f. Rohr Ø in mm	Preis/Stk. Best.-Nr.
RL 48	48	7,00 VRL 48
RL 60	60	7,00 VRL 60
RL 76	76	7,30 VRL 76

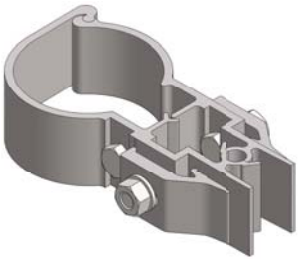

Rohrrahmenlasche beidseitig

Lasche beidseitig	f. Rohr Ø in mm	Preis/Stk. Best.-Nr.
RLd 48	48	7,90 VRLD 48
RLd 60	60	8,40 VRLD 60
RLd 76	76	8,40 VRLD 76

Rohre für Querstreben (Rohrrahmen),

zweimal gelocht für Gussteil (siehe Seite 102).
Bei Bestellung Tafelbreite +35 mm berücksichtigen!

	verzinkt	Alu
Rohr Ø in mm	Preis/lfm Best.-Nr.	Preis/lfm Best.-Nr.
48/2	15,30 VERZ482	16,70 VALU482
60/2	17,70 VERZ602	20,30 VALU602
76/3	30,80 VERZ76	33,20 VALU76

Steher für Großtafeln, Sonderlasche TR

Steher für Großtafeln mit Alform 3

Aus statischen Gründen empfehlen wir Alu, Dimension 180/80.

	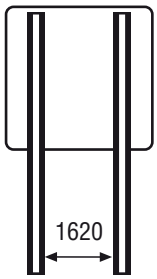	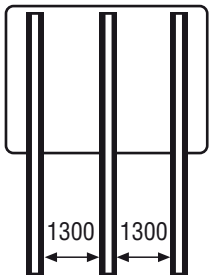	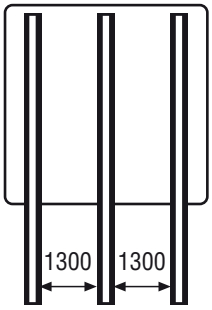
	Steherlänge 5000 mm	Steherlänge 5000 mm	Steherlänge 6000 mm
Tafelgröße	2500 x 2500 mm	3500 x 2500 mm	3500 x 3500 mm
Material/Steher	Alu 180/80	Alu 180/80	Alu 180/80
Anzahl VTR-Laschen	8 Stk.	12 Stk.	15 Stk.
	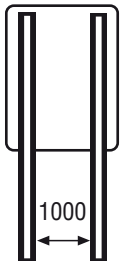	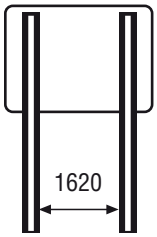	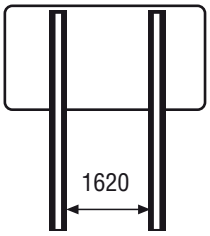
	Steherlänge 5000 mm	Steherlänge 4000 mm	Steherlänge 4000 mm
Tafelgröße	1500 x 2500 mm	2500 x 1500 mm	3000 x 1500 mm
Material/Steher	Alu 180/80	Alu 180/80	Alu 180/80
Anzahl VTR-Laschen	8 Stk.	6 Stk.	6 Stk.

Steher verzinkt: Preis auf Anfrage

Steher Aluminium: 180/80

Länge	Dimension	Best.-Nr.	Preis/Stk.
3	Alu 180/80	V 7850	273,30
3,5	Alu 180/80	V 7851	344,10
4	Alu 180/80	V 7852	362,20
4,5	Alu 180/80	V 7853	406,30
5	Alu 180/80	V 7854	450,60
5,5	Alu 180/80	V 7855	494,60
6	Alu 180/80	V 7856	538,50

Befestigungslasche Type TR

Zur Befestigung von Tafeln mit Alform an I-Profil-Stehern 180/80 bzw. 120/60.

Best.-Nr.: VTR 10,10/Stück

Steher und Steherzubehör für Großtafeln

Steher Aluminium 120/60

Länge	Dimension	Best.-Nr.	Preis/Stk.
3	120/60	V 7870	191,80
3,5	120/60	V 7871	232,00
4	120/60	V 7872	253,10
4,5	120/60	V 7873	285,10
5	120/60	V 7874	328,50
5,5	120/60	V 7875	346,20

Steherverlängerung für I-Steher 180/80, mittiger Steg

Aluminium I-Steher 180/80, inkl. Befestigungsmaterial

Mit Anwendung einer Steherverlängerung erlischt die Gültigkeit der Steherbemessung!

Länge	Dimension	Best.-Nr. **Typ B**	Preis/Garn.
500 mm	180/80	Z01326155	195,00
750 mm	180/80	Z01326157	239,30
1000 mm	180/80	Z01326160	250,10
1250 mm	180/80	Z01326162	261,50
1500 mm	180/80	Z01326165	283,70
1750 mm	180/80	Z01326167	318,90

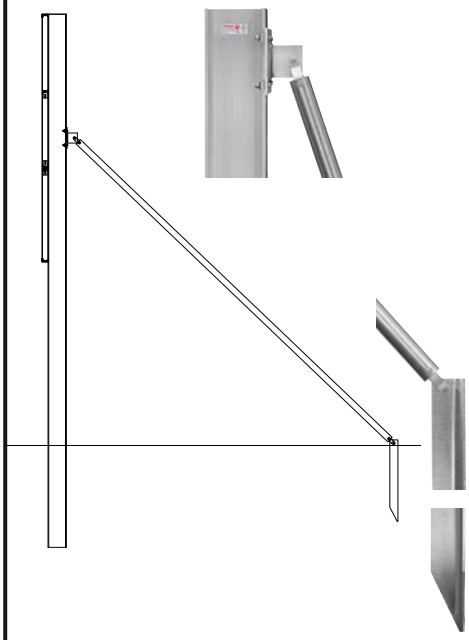

Abstützung für I-Steher 180/80 mit Erddorn

Stahlrohr Ø 60, bewegliche Ausführung

Länge	Dimension	FU-Abstand (in m)	Best.-Nr.	Preis/Garn.
4,00	Stahl Ø 60/3	3,1	Z0091055001	346,10
4,70	Stahl Ø 60/3	3,6	Z0091055002	355,30
5,50	Stahl Ø 60/3	4,1	Z0091055003	365,70
6,00	Stahl Ø 60/3	4,5	Z0091055004	372,40
6,80	Stahl Ø 60/3	5,0	Z0091055005	480,40

Ersatzteile für I-Steher-Abstützung

Bezeichnung	Dimension	Best.-Nr.	Preis/Garn.
Verbindungsteil	für I-Steher	Z00910557	153,40
Verbindungsteil mit Erddorn inkl. Schrauben	Winkel 80/80/8 mm L=800 mm feuerverzinkt	Z00910558	93,60

Befestigungsgarnitur für Exit-Tafel

(8 Laschen inkl. 2 Stk. Rohre Alu 2000 mm, Ø 48 mm)

Best.-Nr.: VN 48 EXIT 189,30

Aufstellvorrichtung für großformatige Bodenschilder

Gittersteher

Gittersteher aus verschweißten und feuerverzinkten Stahl-Rundrohren.

Die Dimensionierung und Spreizung (Abstand der beiden Vertikalrohre zu einander) erfolgt nach statischen Erfordernissen. Bedingt durch die Fachwerkskonstruktion können sämtliche Rohre verhältnismäßig klein und leicht gehalten werden. Die zum System der Gittersteher passenden Ankerkörbe sind ebenfalls in Stahl - feuerverzinkt ausgeführt.

Die Befestigung der Schildertafeln erfolgt in Abhängigkeit des Rohrdurchmessers mit Aluminiumlaschen.

Preise auf Anfrage

Steher und Steherzubehör für Großtafeln

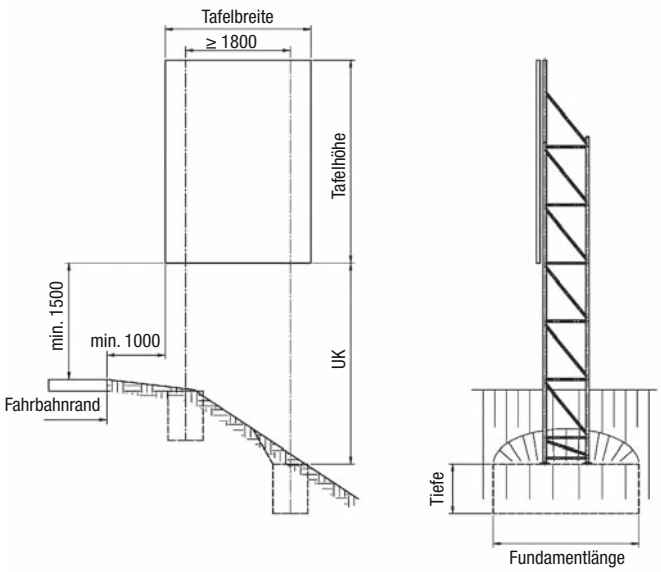

Fundamente ohne Aufsatzsockel

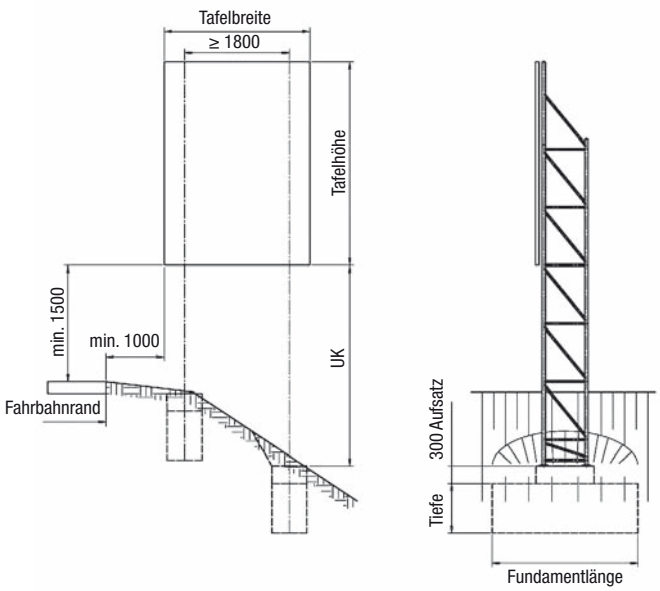

Fundamente mit Aufsatzsockel

Gitterstehertypen

(Spreizung / Standrohrdurchmesser in mm)

Tafelformat B/H in [m]	Abstand Fundamentoberkante bis Schildunterkante (UK) [m]								Anzahl der Steher
	≤ 1,6	**≤ 2,1**	**≤ 2,5**	**≤ 3,0**	**≤ 3,5**	**≤ 4,0**	**≤ 4,5**	**≤ 5,0**	
2,50 x 1,50	350/48	350/48	350/48	350/48	350/48	350/48			2
2,50 x 2,00	350/48	350/48	350/48	500/60	500/60	500/60			2
3,00 x 1,50	350/48	350/48	350/48	350/48	500/60	500/60			2
2,50 x 2,50	350/48	500/60	500/60	500/60	500/60	500/60			2
2,50 x 3,00	500/60	500/60	500/60	500/60	500/60	750/60			2
2,50 x 3,50	500/60	500/60	500/60	750/60	750/60	750/60			2
2,50 x 4,00	500/60	750/60	750/60	750/60	1000/76	1000/76			2
3,00 x 2,00	350/48	500/60	500/60	500/60	500/60	500/60			2
3,00 x 2,50	500/60	500/60	500/60	500/60	500/60	750/60			2
3,00 x 3,00	500/60	500/60	500/60	750/60	750/60	750/60	1000/76		2
3,50 x 2,50	500/60	500/60	500/60	500/60	750/60	750/60	1000/76	1000/76	2
3,50 x 3,00	500/60	500/60	750/60	1000/76	1000/76	1000/76	1000/76	1000/76	2
3,50 x 3,50	750/60	1000/76	1000/76	1000/76	1000/76	1000/76	1000/76	1000/76	2
3,00 x 4,00	750/60	1000/76	1000/76	1000/76	1000/76	1000/76	1000/76	1000/76	2
3,00 x 4,50	1000/76	1000/76	1000/76	1000/76	1000/76	1000/90	1000/90	1000/90	2
3,50 x 4,00	1000/76	1000/76	1000/76	1000/76	1000/76	1000/90	1000/90	1000/90	2
3,50 x 4,50	1000/76	1000/76	1000/76	1000/90	1000/90	1000/90			2
3,50 x 4,50							1000/90	1000/90	3
4,00 x 5,00	1000/76	1000/76	1000/76	1000/76	1000/90	1000/90	1000/90	1000/90	3

Für die Typenauswahl ist immer der längere Steher heranzuziehen, wenn die Steher ungleich lang sind!

ab 4,50 m UK und ab 4,0 m Schildhöhe Querverband vorsehen

Grundlagen der Typisierung ist die Normengruppe ÖNORM EN 1990 (Eurocodes) Stand Okt. 2011, ÖNORM V 2051 und Festlegung zu Bemessung (einschließlich Schneeräumlast).

Preise auf Anfrage

Straßenausrüstung und Zubehör

Leitpflöcke, Rückstrahler
Schneestangen
Fundamentsockel
Verkehrsspiegel
Flexible Absperrpfosten
Kettenabsperrung
Pfostenabsperrung
Manuelle Schrankensysteme
Mobile Straßensperre
Bodenschwelle
Fahrradanlehnbügel
Windsack

Leitpflöcke

Ausführung Kunststoff
für Autobahnen, Schnell-, Bundes- und Landesstraßen

Aus Niederdruck-Polyäthylen, Schaft weiß

Maße, Form, Standfestigkeit und Rückstrahlkörper gemäß RVS 08.23.08

	Länge 1,2 m	Länge 1 m
Inkl. Kappe und 2 Rückstrahlern, Swareflex Type 2371 Gr. 40 x 180 mm (rot und weiß)	35,90 V 8960	35,90 V 896010
Inkl. Kappe und 1 Rückstrahler, Swareflex Type 2371 Gr. 40 x 180 mm (weiß)	30,00 V 8971	30,00 V 897110
Inkl. Kappe und 1 Rückstrahler, Swareflex Type 2371 Gr. 40 x 180 mm (rot)	30,00 V 8970	30,00 V 897010
Inkl. Kappe, ohne Rückstrahler, mit Bohrungen für Rückstrahler Gr. 40 x 180 mm	23,30 V 8972	23,30 V 897210
Inkl. gelochter Kappe (Öffnung Ø 60 mm) und 2 Rückstrahlern, Swareflex Type 2371, Gr. 40 x 180 mm (rot und weiß)	35,90 V 8949	35,90 V 894910
Inkl. gelochter Kappe (Öffnung Ø 60 mm) und 1 Rückstrahler, Swareflex Type 2371, Gr. 40 x 180 mm (weiß)	30,00 V 894901	30,00 V 894911
Inkl. gelochter Kappe (Öffnung Ø 60 mm) und 1 Rückstrahler, Swareflex Type 2371, Gr. 40 x 180 mm (rot)	30,00 V 894902	30,00 V 894912
Inkl. gelochter Kappe (Öffnung Ø 60 mm), ohne Rückstrahler, mit Bohrungen für Rückstrahler Gr. 40 x 180 mm	23,30 V 89721	23,30 V 897211
Ohne Kappe, ohne Rückstrahler, mit Bohrungen für Rückstrahler Gr. 40 x 180 mm	21,30 V 894905	21,30 V 894915

Leitpflöcke Zubehör

	Kunststoff-Leitpflock	Best.-Nr.	Preis/Stk.
	Kappe ungelocht	V 9472	2,50
	Kappe gelocht Ø = 60 mm	V 9474	2,50
	Leitpflockfundamentstein aus Beton LPF-0 Bauhöhe: 360 mm Einschubtiefe: 200 mm Gewicht: 42 kg Durchmesser oben: 380 mm Durchmesser unten: 250 mm 20 Stk/Palette	V 8955	42,00

Rückstrahler

Rückstrahler für Leitpflöcke

Folie Typ 1 | Swareflex Type 2371 | Swareflex Type 3370

Schlagnägel

Kunststoff Spreiznieten

Ausführung Alu Folie Typ 1		**Ausführung Swareflex**			100 Stk./Pkg.
Größe in mm	Preis/Stk. Best.-Nr.	Swareflex	Preis/Stk. Best.-Nr.		Preis/Stk. Best.-Nr.
40 x 180	3,40 V 9002 +	Type 2371 170 Glaselemente	6,40 V 9012 +	Schlagnägel 1370	63,70 V 9020
40 x 180		Type 3370 272 Glaselemente	10,30 V 9013 +	Kunststoff-Spreiznieten kurz 6 x 12 mm	63,70 V 9022

+ Bitte Bestellnummer gemäß Ausführung (R für Rot, W für Weiß) vervollständigen.

Rückstrahler



rot | weiß

Ausführung flach mit Folie Typ 3 belegt, inkl. 3 Befestigungslöcher Ø 3 mm, ohne Befestigungsmaterial

Format: 90 x 600 / 2 mm

Farbe	Preis/Stk. Best.-Nr.
rot	22,00 Z 0DVS 5002R
weiß	22,00 Z 0DVS 5002W

Rückstrahler

Format: 90 x 380 / 1,5 mm

rot / gelb | rot / weiß | weiß / schwarz

Farbe	Ausführung	Preis/Stk. Best.-Nr.
Für rechte Straßenseite		
rot / gelb	Folie Typ 2	11,70 V 9001RGT2
	Folie Typ 3	12,30 V 9001RGT3
rot / weiß	Folie Typ 2	11,70 V 9001RWT2
	Folie Typ 3	12,30 V 9001RWT3
Für linke Straßenseite		
weiß / schwarz	Folie Typ 2	11,70 V 9001WST2
	Folie Typ 3	12,30 V 9001WST3

Rückstrahler für Betonleitwand

Ausführung Winkelform mit Folie Typ 3 rot und weiß belegt, inkl. 2 Befestigungslöcher Ø 6 mm, ohne Befestigungsmaterial

Format: 40 x 40 / 2 mm
L = 350 mm

Best.-Nr.	Preis/Stk.
Z 0DVS5003	20,70

Rückstrahler für Betonleitwand

Ausführung Wellenreflektor mit Folie Typ 3 rot und weiß belegt, inkl. 5 Befestigungslöcher Ø 6 mm, ohne Befestigungsmaterial

Format: 1000 x 200 / 1,5 mm

Best.-Nr.	Preis/Stk.
Z 0G671797	46,30

Schneestangen Typ Haidlmair

- Verdickung im Bereich der eingefrästen Reflektor-taschen
- Schlitz für Zusatzzeichen eingefräst
- Endkappe verschweißt, Arretierfeder eingesetzt

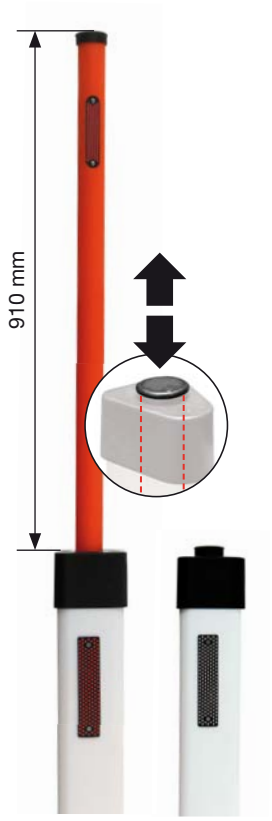

Leitpflock mit integrierter Schneestange

Schneestange Typ Haidlmair ohne Reflektor

mit Reflektor rot

mit Reflektor weiß

Ausführung	Höhe in mm	Preis/Stk. Best.-Nr.
Leitpflock mit integrierter Schneestange		
Kunststoffleitpflock inkl. Schneestange und 2 Swareflex-Rückstrahlern Type 2371, Gr. 40 x 180 mm (rot und weiß)	1.000	83,90 V 896710
	1.200	83,90 V 8967
Zum Nachrüsten auf bestehende Leitpflöcke:		
Abdeckkappe inkl. Kunststoff-Schneestange rund Ø = 50 mm und 2 Swareflex-Rückstrahlern rot/weiß		48,30 V 894012 SK
Straßenleitpflock Führungskappe für Schneestange		10,20 V 077340
Schneestange ohne Reflektor		
Schneestange ist nachrüstbar für Reflektoren von Swareflex (siehe Seite 114)	1.045	30,00 V 19598
	1.400	33,50 V 19599
Schneestange Swareflex Reflektor		
mit Swareflex Reflektor 3852 rot / weiß, Reflektorwinkel 15 Grad	1.045	43,50 V 19600
	1.400	47,90 V 19601
w/w 180° für Autobahn Mittelstreifen: Schneestange mit Swareflex Reflektor 3852 weiß / weiß, Reflektorwinkel 0 Grad	1.045	42,60 V 19602
rot einfach für Autobahn: Schneestange mit Swareflex Reflektor 3852 rot Reflektorwinkel 15 Grad	1.045	38,20 V 19603
	1.400	42,60 V 19604

Zusatzzeichen gerade für Schneestangen Typ Haidlmair

ohne Reflektor, 200 mm
(Reflektoren siehe Seite 114)



Best.-Nr.	Preis/Stk.
V 19606	5,30

Zusatzzeichen Dreieck für Schneestangen Typ Haidlmair

ohne Reflektor
(Reflektoren siehe Seite 114)





Best.-Nr.	Preis/Stk.
V 19607	7,10

Zusatzzeichen Kreuz für Schneestangen Typ Haidlmair

ohne Reflektor, zweiteilig
(Reflektoren siehe Seite 114)

Best.-Nr.	Preis/Stk.
V 19608	9,90

Schneestangen-Klappsystem KSS für Schneestange Typ Haidlmair

Lieferung ohne Schneestange

- Klappsystem aus besonders schlagzähem Polyamid mit 30% Glasfaser
- optimale Führung der Stange über den gesamten Bereich
- für alle Schneestangen Typ Haidlmair geeignet
- mit **Montagesets** verwendbar für Leitschiene oder Betonleitwand

Klappsystem KSS Einzelpreis

Best.-Nr.	Preis/Stk.
V 19596	35,40

Montageset für Betonleitwand *

Befestigungsmaterial aus NIRO-Schrauben und Kunststoffteilen zur Montage des Klappsystems auf Betonleitwände.

(ohne Klappsystem)

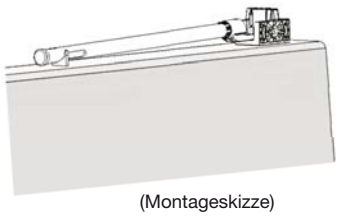

(Montageskizze)

Best.-Nr.	Preis/Stk.
V 19597	8,60

Montageset für Leitschiene *

Befestigungsmaterial aus feuerverzinktem Stahlblech, NIRO-Schrauben und Kunststoffteilen zur Montage des Klappsystems auf Leitschienen.

(ohne Klappsystem)

(Anwendungsbeispiel)

	Best.-Nr.	Preis/Stk.
Montageset	V 19605	35,40
Ersatzteil: Distanzstück aus PP	V 096319	7,50

Schneestangen Typ Dellemann

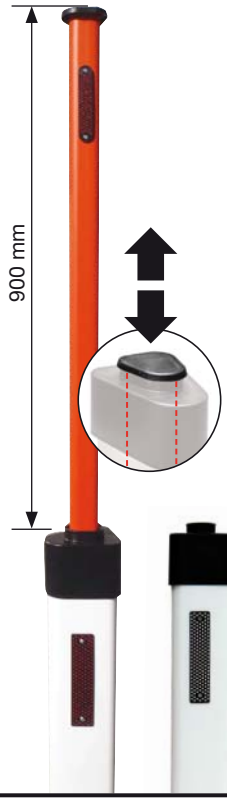

Leitpflock mit integrierter Schneestange

Ausführung	Höhe in mm	Preis/Stk. Best.-Nr.
Kunststoffleitpflock inkl. Schneestange dreieckig (Typ Dellemann) und 2 Swareflex-Rückstrahlern Type 2371, Gr. 40 x 180 mm (rot und weiß)	1.000	72,80 V 896610
	1.200	72,80 V 8966

Zum Nachrüsten auf bestehende Leitpflöcke:	
Schneestange in Dreieckform Typ Dellemann inkl. Abdeckkappe und 2 Swareflex-Rückstrahlern rot/weiß	41,70 V 894013 SK

Holz-Schneestangen

Schneestange aus Fichtenholz

Länge: 2400 mm,
Durchmesser: ca. 50 mm
Farbe: orange/schwarz (wasserbasiert)
Endstück: zugespitzt

Best.-Nr.	Preis/Stk.
V 8994	10,80

* Montagehinweis siehe Online-Shop: **shop.forster.at/Montageanleitungen**

Schneestangen-Reflektoren

Ausführung Alu, Folie Typ 3



Format: 24 x 125 mm,
mit zwei Löchern
rot, weiß sortiert

	Preis/Stk. Best.-Nr.
rot	3,30 Z 00897227
weiß	3,30 Z 00897228

Ausführung Swareflex Type 3852

Format: 24 x 125 mm,
mit zwei Löchern
rot, weiß sortiert
101 Glaselemente

	Preis/Stk. Best.-Nr.
rot	3,40 V 9010 R
weiß	3,40 V 9010 W

Ausführung Alu, Folie Typ 1

Format: 30 x 150 mm,
mit zwei Löchern
rot, weiß sortiert

	Preis/Stk. Best.-Nr.
rot	3,00 V 9001 R
weiß	3,00 V 9001 W

Schneestangen-Bodenhülsen

mit drehbarem Verschlussdeckel
Länge: 300 mm, Ø 50 mm
Material: Stahl feuerverzinkt

Best.-Nr.	Preis/Stk.
V 6501	27,90

mit Verschlussdeckel
Länge: 300 mm, Ø 70 mm
Material: Gusseisen

Best.-Nr.	Preis/Stk.
V 6500	105,70

Fundamentsockel mit Sicherungshülsen zum Eingraben für Verkehrszeichen, Werbetafeln etc. *

Type P

Type A 76/700

	Type	Rohr Ø in mm	Einschub-tiefe in mm	Sockelfuß Ø in mm	Länge in mm	Gewicht in kg	Preis/Stk. Best.-Nr.
(25 Stk./ Palette)	P 48/500	48	400	240	500	27	48,10 V 8700
	P 60/500	60	400	240	500	26	55,50 V 8710
	P 60/690	60	600	240	690	33	56,60 V 8720
(12 Stk./ Palette)	A 76/700	76	300	280	700	64	96,30 V 8730

Sicherungshülsen	Ø 48	Ø 60	Ø 76			
	6,90 V 8701	8,00 V 8712	15,30 V 8731			

* Montagehinweis siehe Online-Shop: **shop.forster.at/Montageanleitungen**

Vereisungsfreie Verkehrsspiegel

Ohne Strom, ohne Solar - komplett wartungsfrei!
Vereisungsfreie Verkehrsspiegel leisten einen großen Beitrag zur Verkehrssicherheit. Sie können vor allem dort zum Einsatz kommen, wo eine Aufstellung eines herkömmlichen Verkehrsspiegels mit elektrischer Spiegelheizung mangels Anbindung ans Stromnetz nicht möglich oder zu kostenintensiv ist - z. B. im freien Gelände oder an Gebäudefassaden.

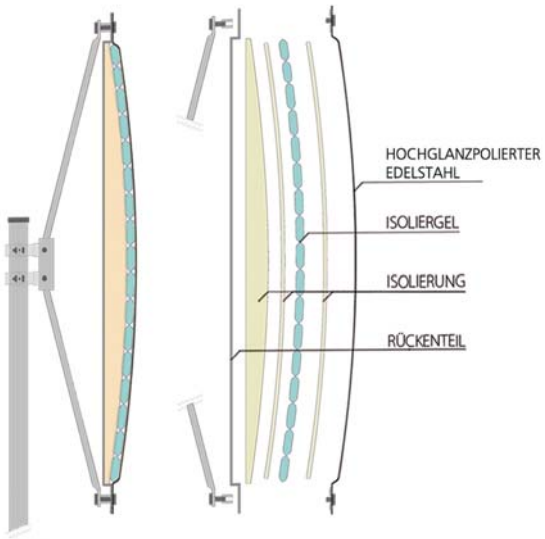

Herkömmliche Verkehrsspiegel beschlagen und vereisen aufgrund von Temperaturschwankungen und Kondens- wasserbildungen – an exponierten Stellen tritt diese negative Wirkung bereits ab August ein und versetzt diese Spiegel über längere Zeiträume in einen nutzlosen Zustand. Daraus ergibt sich, dass bei elektrisch beheizten Verkehrsspiegeln die Thermostatsteuerung der Spiegelheizungen schon ab diesen Zeitpunkt aktiviert sein muss.

Um dieser Negativwirkung entgegen zu treten, wird ein spezielles Gel eingesetzt, das gemeinsam mit Pufferschaumstoffen thermoaktiv auf den Spiegel einwirkt und somit der Spiegeloberfläche eine ständig höhere (wärmere) Temperatur vorgibt, als die Umgebungstemperatur gerade beträgt. Diese patentierte Technologie verhindert eine gleich schnelle Abkühlung von Spiegel- und Umgebungstemperatur, so dass ein Vereisen bis weit unter -20 °C beinahe unmöglich ist.

Eine dreifache Isolierung aus speziellen Schaumstoffen verlangsamt diesen Prozess zusätzlich und garantiert klare Sicht im Sommer als auch in den kältesten Wintermonaten (vereisungsfrei).

Diese Verkehrsspiegel werden ohne Spiegellasche ausgeliefert. Umfangreiches Zubehör ermöglicht die Montage an jedem beliebigen Ort (siehe Seite 117 - 118).

Vorteile des vereisungsfreien Verkehrsspiegel

> keine laufenden Stromkosten
> keine Kabelgrabungen
> keine Wartungskosten
> enorm lange Lebensdauer (kein Erblinden)
> Befestigungsmaterialien aus Nirosta
> einfache Montage

Vereisungsfreie Verkehrsspiegel Spiegel aus poliertem Niro-Blech

Front aus poliertem Niro-Blech (enorm lange Lebensdauer (kein Erblinden), unzerbrechlich), Befestigung mittels robustem Aluminium Strebenkreuz. Umfangreiches Zubehör ermöglicht die Montage an jedem beliebigen Ort (Lieferung exkl. Spiegellaschen).
Rot/weiß reflektierender Rand.

Aluminiumgehäuse

mit Aluminium-Halterung

Lieferung exkl. Spiegellasche

Größe	Innenformat in mm	Außenformat in mm	Gewicht	Betrachtungs-abstand	Preis/Stk. Best.-Nr.
I	600 x 400	705 x 505	ca. 9,5 kg	ca. 7 m	1.388,00 V 9183
II	800 x 600	908 x 708	ca. 19 kg	ca. 13 m	1.509,70 V 9181
III	1000 x 800	1109 x 909	ca. 27 kg	ca. 19 m	1.890,60 V 9191

Kunststoffgehäuse

mit Aluminium-Halterung

Lieferung exkl. Spiegellasche

Größe	Innenformat in mm	Außenformat in mm	Gewicht	Betrachtungs-abstand	Preis/Stk. Best.-Nr.
I	Ø 600	Ø 746	ca. 14 kg	ca. 7 m	1.410,60 V 9198
II	Ø 800	Ø 945	ca. 20 kg	ca. 13 m	1.587,50 V 9200

Verkehrsspiegel Spiegel aus poliertem Niro-Blech

Front aus poliertem Niro-Blech (enorm lange Lebensdauer (kein Erblinden), unzerbrechlich), Befestigung mittels robustem Aluminium Strebenkreuz. Umfangreiches Zubehör ermöglicht die Montage an jedem beliebigen Ort (Lieferung exkl. Spiegellaschen).
Rot/weiß reflektierender Rand.

Aluminiumgehäuse

mit Aluminium-Halterung

Lieferung exkl. Spiegellasche

Größe	Innenformat in mm	Außenformat in mm	Gewicht	Betrachtungs-abstand	Preis/Stk. Best.-Nr.
I	600 x 400	705 x 505	ca. 6,5 kg	ca. 7 m	640,20 V 91831
II	800 x 600	908 x 708	ca. 11,5 kg	ca. 13 m	871,30 V 91811
III	1000 x 800	1109 x 909	ca. 16,5 kg	ca. 19 m	1.053,00 V 91911

Kunststoffgehäuse

mit Aluminium-Halterung

Lieferung exkl. Spiegellasche

Größe	Innenformat in mm	Außenformat in mm	Gewicht	Betrachtungs-abstand	Preis/Stk. Best.-Nr.
I	Ø 600	Ø 746	ca. 6,5 kg	ca. 7 m	635,40 V 919802
II	Ø 800	Ø 945	ca. 10,5 kg	ca. 13 m	853,40 V 920002

Spiegellaschen für Verkehrsspiegel mit Alu-Strebenkreuz, vereisungsfreie Spiegel und Verkehrsspiegel in runder Ausführung

Spiegellasche

für Größen I–III,
sowie runde Ausführung I,II

Rohrdurchmesser	Preis/Stk. Best.-Nr.
60 mm	53,20 V 9044
76 mm	54,00 V 9045
90 mm	54,90 V 9046

Bandlasche

für Größen I – III,
sowie runde Ausführung Größen I,II
für Rohrdurchmesser > 90 mm

(Zubehör für Bandbefestigung
siehe Seite 86)

Preis/Stk. Best.-Nr.
74,40 Z0G670972

Rohrsteher für Spiegel

Ausführung feuerverzinkt mit Abdeckkappe ohne Verdrehsicherung

	Länge 3 m	Länge 3,5 m	Länge 4 m	Länge 4,5 m
Rohr Ø	Preis/Stk Best.-Nr.	Preis/Stk Best.-Nr.	Preis/Stk Best.-Nr.	Preis/Stk Best.-Nr.
76 mm	78,70 V 6218	91,30 V 6238	107,00 V 6258	130,60 V 9083
90 mm	–	–	166,20 V 6260	195,00 V 9093

Befestigungsmaterial und Zubehör für Spiegel

Wandarm für Spiegel

Ausführung Alu,
für Montage an Hauswand



Preis/Stk Best.-Nr.
154,20 V 9100

Gabelaufsätze

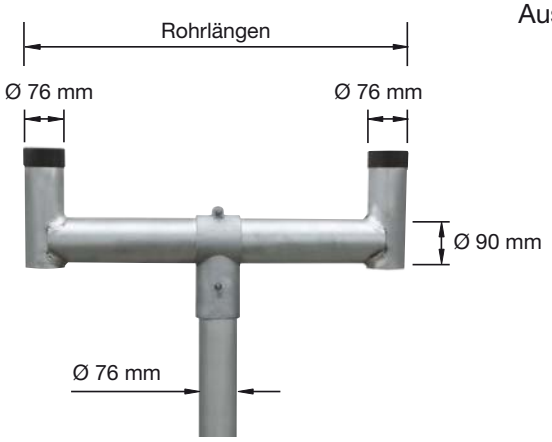

Ausführung Alu, für Montage auf Rohrsteher ø 76 mm

Rohrlänge in mm	für Spiegel Format in mm	Preis/Stk Best.-Nr.
600	Spiegelgröße I 600 x 400	**189,00** V 9110
740	Spiegelgröße II 800 x 600	**193,50** V 9111
900	Spiegelgröße III 1000 x 800	**198,40** V 9112

Flexible Absperrpfosten

Flexibler Poller „Bernd“

Mit Reflexfolie und
Glasperlenreflektor
(ohne Bodenhülse)

H = 650 H = 800 H = 1000 H = 1000

	650 x 80 mm (H x Ø)	800 x 80 mm (H x Ø)	1.000 x 80 mm (H x Ø)
Farbe	Preis/Stk. Best.-Nr.	Preis/Stk. Best.-Nr.	Preis/Stk. Best.-Nr.
Orange	**109,10** VE 03030494	**123,10** VE 03030485	**133,70** VE 03030476
Grau	**109,10** VE 03030501	**123,10** VE 03030049	–
Grün	**109,10** VE 03030496	**123,10** VE 03030487	–
Rot	–	**123,10** VE 03030486	–
Schwarz	**109,10** VE 03030497	**123,10** VE 03030488	**133,70** VE 03030479
Weiß ohne Reflexfolie		**121,10** VE 03030492	**130,70** VE 03030483
Weiß mit Reflexfolie in Blau		**123,10** VE 03030491	**133,70** VE 03030482
Weiß mit Reflexfolie in Rot		**123,10** VE 03030529	**133,70** VE 03030528
Weiß mit Reflexfolie in Silber		**123,10** VE 03030527	**133,70** VE 03030526

Flexibler Poller „Sumo“

800 x 130 mm, mit Reflexfolie und Glasperlenreflektor
(ohne Bodenhülse)

Farbe	Rot	Grün	Schwarz	Gelb	Anthrazit
Preis/Stk Best.-Nr.	225,60 VE 03030511	225,60 VE 03030512	225,60 VE 03030513	225,60 VE 03030515	225,60 VE 03030517



Bodenhülse *

Aluminium,
für Flexibler Poller „Sumo“

Best.-Nr.	Preis/Stk
VE 03030523	17,40

Flexibler City Poller

800 x 80 mm, mit Reflexfolie und Glasperlen-
reflektor, Farbe: anthrazit
(ohne Bodenhülse)

Preis/Stk Best.-Nr.
153,50 VE 03030518

Flexibler Bleistiftpoller

1.000 x 80 mm, mit Glasperlenreflektor (ohne Bodenhülse)

Farbe	Preis/Stk Best.-Nr.
Gelb	174,10 VE 03030472
Blau	174,10 VE 03030473
Grün	174,10 VE 03030474
Rot	174,10 VE 03030475

Befestigungsmaterial für Poller

Asphaltdübel *

22 x 100 M16
Innengewinde

Geeignet für:
· Poller„Bernd“
· City Poller

Best.-Nr.	Preis/Stk
VE 02011063	27,60

Bodenhülse Aluminium *

(für Beton)

Geeignet für:
· Flexibler Bleistiftpoller
· Poller„Bernd“
· City Poller

Best.-Nr.	Preis/Stk
VE 03030520	9,20

Stahladapter

M16 auf M24 - zur Bodenhülse Flexibler
Poller „Sumo“ (VE 03030523)

Geeignet für:
· Poller„Bernd“
· City Poller

Best.-Nr.	Preis/Stk
VE 03030522	12,50

* Zum Einkleben mittels Zwei-Komponenten-Kleber – Befestigung siehe Montagehinweis im Online-Shop:
shop.forster.at/Montageanleitungen

Kettenabsperrung für Kreuzungen, Gehsteige u.s.w.

Steher: aus Stahlrohr Ø 60 mm oder Ø 76 mm mit aufgeschweißter Kappe, Rohr feuerverzinkt, wahlweise 1 oder 2 Ösen, Schlitze für Bodenhülsen (S. 84)

Ketten: Stahlketten verzinkt, mit oder ohne Scherglieder verzinkt
Kunststoffketten rot-weiß, ungeprüft, mit oder ohne Scherglieder aus Kunststoff

Achtung! Verzinkte Kette ohne Lackierung!

		Steher: feuerverzinkt ohne Folienmarkierung		Steher: feuerverzinkt mit Folienmarkierung	
		mit 1Öse	mit 2 Ösen	mit 1Öse	mit 2 Ösen
Rohr Ø	Länge	Preis/Stk. Best.-Nr	Preis/Stk. Best.-Nr	Preis/Stk. Best.-Nr	Preis/Stk. Best.-Nr
60 mm	1,30 m	61,60 V 9160	61,60 V 9161	80,90 V 9160 F	80,90 V 9161 F
60 mm	1,50 m	70,50 V 9162	70,50 V 9163	89,90 V 9162 F	89,90 V 9163 F
76 mm	1,50 m	105,40 V 9164	110,70 V 9165	124,50 V 9164 F	129,80 V 9165 F
		Ketten aus Kunststoff: rot-weiß ohne Scherglied/lfm	Scherglied/Stk.	Ketten aus Stahl: verzinkt ohne Scherglied/lfm	Scherglied/Stk.
		9,60 V 8776	2,70 V 8778	7,80 V 8770	2,40 V 8777

Folienmarkierung Typ 1
Ø 60 mm oder Ø 76 mm

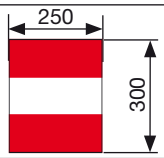

Best.-Nr	Preis/Stk.
V 9188	6,30

Pfostenabsperrung

SESAM A Kipp-Pfosten 70 x 70 mm
mit Schließzylinder inkl. 2 Schlüssel,
Ausführung Stahl feuerverzinkt und rot/weiß lackiert,
ohne Ösen

Zum Einbetonieren
Gesamthöhe 1330 mm
(davon 330 mm Unterflur)

V 9167 **368,80**

Zum Aufdübeln
Gesamthöhe 1000 mm

V 91671 **344,30**

Zusatzschlüssel für Zylinderschloss (gleichschließend) V 9168 **39,90**

SESAM B Kipp-Pfosten 70 x 70 mm
mit Dreikantverschluss, ohne Dreikantschlüssel,
Ausführung Stahl feuerverzinkt und rot/weiß lackiert,
ohne Ösen

Zum Einbetonieren
Gesamthöhe 1330 mm
(davon 330 mm Unterflur)

V 9169 **361,40**

Zum Aufdübeln
Gesamthöhe 1000 mm

V 91691 **312,50**

Dreikantschlüssel (bitte mitbestellen) V 9171 **10,20**

PARAT B Absperrpfosten herausnehmbar Ø 76 mm
mit Dreikantverschluss, ohne Dreikantschlüssel,
Ausführung Stahl feuerverzinkt und rot/weiß lackiert,
mit 2 Ösen

Zum Einbetonieren
Gesamthöhe 1330 mm
(davon 330 mm Unterflur)

V 9178 **278,40**

Zum Aufdübeln
mit Spezialbodenplatte
Gesamthöhe 1000 mm

V 91781 **278,40**

Dreikantschlüssel (bitte mitbestellen) V 9171 **10,20**

PARAT B Absperrpfosten herausnehmbar 70 x 70 mm
mit Dreikantverschluss, ohne Dreikantschlüssel,
Ausführung Stahl feuerverzinkt und rot/weiß lackiert,
ohne Ösen



Zum Einbetonieren
Gesamthöhe 1330 mm
(davon 330 mm Unterflur)

V 9179 **292,10**

Zum Aufdübeln
mit Spezialbodenplatte,
Gesamthöhe 1000 mm

V 91791 **292,10**

Dreikantschlüssel (bitte mitbestellen) V 9171 **10,20**

ASE 32/1 – 32/9 Rundkopf-Edelstahl-Sperrpfosten, Ø 76 mm
ASE 47/1 – 47/9 Spitzkopf-Edelstahl-Sperrpfosten, Ø 76 mm



- schlanke Ausführung
- anspruchsvolle Optik
- technisch funktionales Design mit anpruchsvoller Schmuckwirkung
- Edelstahl geschliffen (Korn 240)
- Pfostendurchmesser: 76 mm
- Höhe über Flur: 900 mm

Bef. Typ	1	2	3	4	5	8	9
ASE 32/1 – 32/9 Rundkopf	272,10 VSASE321	326,20 VSASE322	396,30 VSASE323	432,30 VSASE324	527,50 VSASE325	511,30 VSASE328	441,40 VSASE329
ASE 47/1 – 47/9 Spitzkopf	279,70 VSASE471	343,90 VSASE472	413,90 VSASE473	452,10 VSASE474	545,50 VSASE475	529,00 VSASE478	461,10 VSASE479

Befestigungstypen für AS/ASE - Sperrpfosten

1

Pfosten zum Festeinbetonieren

Der Pfosten wird zusammen mit dem dazugehörigen Bodenanker einbetoniert.

2

Pfosten herausnehmbar aus mitgelieferter Bodenhülse ohne Verriegelung

Der Pfosten wird einfach in die einbetonierte Bodenhülse eingelassen und kann jederzeit ohne Benutzung eines Schlüssels entnommen werden.

3

Pfosten mit Bodenplatte zum Aufschrauben

Der Sperrpfosten wird am Boden verschraubt. Bei Stahl und Alu ist die Bodenplatte quadratisch 200 x 200 mm. Bei Edelstahl ist die Bodenplatte rund Ø 165 mm.

4*

Pfosten mit Verriegelung, herausnehmbar aus mitgelieferter Bodenhülse

Der Pfosten wird einfach in die einbetonierte Bodenhülse eingelassen und verriegelt automatisch. Die Entriegelung erfolgt je nach Schließung mit einem Dreikant- oder Profilzylinderschlüssel.

5*

Pfosten mit Verriegelung, kippbar

Der auf einem Bodenanker montierte Pfosten ist am Fuß mit einem Kippgelenk ausgestattet. Unter Benutzung eines Schlüssels kann der Pfosten umgeklappt werden.
Bodenplatte 100 x 200 mm. Lochabstand 160 mm.

8

Pfosten selbstaufrichtend zum Aufschrauben

Die Bodenplatte ist mit einem Federmechanismus versehen, der den Sperrpfosten nach einem eventuellen Anfahren (bis etwa 30° Neigung) selbsttätig wieder aufrichtet.

9

Sicherheitspfosten mit Sollbruchstelle

Ein Anfahren des Pfostens führt zum Abreißen des mit der Bodenplatte verschraubten Pfostens von der Bodenplatte. Durch das einfache Einsetzen einer neuen Schraube wird die Sperrfunktion des Pfostens wieder hergestellt.

* Befestigungstypen 4,5 inkl. Dreikant-Verriegelung, auf Wunsch Profilzylinder, ohne Dreikantschlüssel

Handschranken

Handschranke **WES 350** mit Doppel-Hub-Gasdruckfeder und Auflagestütze, Typ 3000 bis 8000

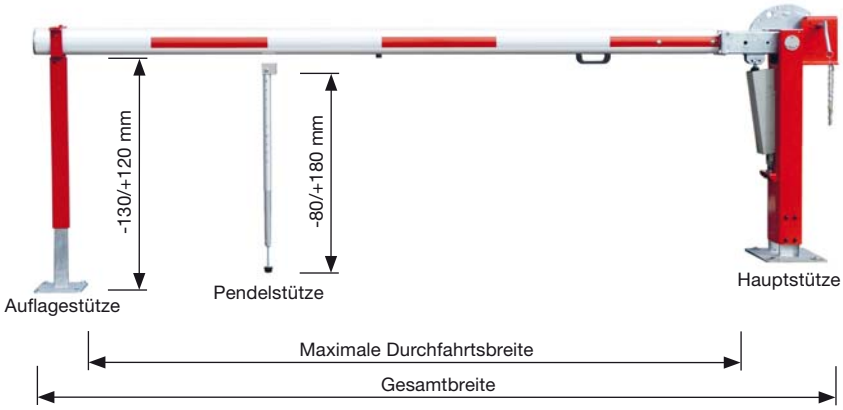

Mittelschwere, handbetätigte Wegesperre mit Gasdruckfeder-System für Sperrweiten bis über 8 m (8,0 m maximale Sperrbalkenlänge), zum Aufdübeln oder Einbetonieren. Vertikal schwenkend, im Standard mit Bolzen an der Hauptstütze für bauseitiges Vorhangschloss. automatische Verriegelung in den Endlagen in Kombination mit einem Schlosskasten. Ab Typbreite 5,5 m mit Seilzugverstärkung. Ab 6,5 m Typbreite mit zweiteiligem Sperrbalken.

Basisversion:

mit Auflagestütze zum Aufdübeln auf Betonfundament

> **Doppel-Hub-Gasdruckfedersystem** im Edelstahlschutzgehäuse

> Leichteste Bedienung beim Öffnen und Schließen, Soft-Stop beim Aufstellen

> **Alle Stützen höhenverstellbar**

> **Wahlweise Auflagestütze oder Pendelstütze preisgleich**

> **Wahlweise zum Aufdübeln oder Einbetonieren preisgleich**

> **Verstärkter Ovalform-Sperrbalken aus Aluminium**

> **mit Antisitzleiste als Vandalismusschutz**

- Gewichtsausgleich durch Doppel-Hub-Gasdruckfedersystem. Dadurch geringerer Platzbedarf neben der Hauptstütze und geringeres Eigengewicht als bei Gegengewichtsschranken
- Vertikal schwenkend, bei 90° verriegelbar durch Stahlbolzen für Vorhangschloss, optional mit automatischer Sicherheitsverriegelung durch Schlosskasten
- Alle Stahlbauteile feuerverzinkt oder aus Edelstahl
- Alu-Oval-Sperrbalken 102 x 82 mm, mit Antisitzschutz und einer Nut zur Aufnahme von
- Schildern oder Werbeträgern
- Ab 5500 mm mit Seilzugverstärkung
- Auflagestütze aus Stahlrohr 70 x 40 x 3 mm, höhenverstellbar 130 mm abwärts, 120 aufwärts

Typ	Gesamtbreite in mm	Max. Durchfahrtsbreite in mm	* eloxiert Reflexstreifen	** Rot/Weiß Reflexstreifen
3000	3512	2924	**2.144,70** VSWES3003V	**2.474,40** VSWES3003
4000	4512	3960	**2.241,20** VSWES3004V	**2.598,00** VSWES3004
5000	5512	4924	**2.373,70** VSWES3005V	**2.753,70** VSWES3005
6000	6512	5924	**2.591,60** VSWES3006V	**2.997,00** VSWES3006
7000	7512	6924	**2.747,20** VSWES3007V	**3.188,20** VSWES3007
8000	8512	7924	**2.934,10** VSWES3008V	**3.389,90** VSWES3008

* Stütze: Stahl verzinkt
Sperrbalken: Alu eloxiert, inkl. roten Reflexstreifen

** Stütze: Stahl verzinkt, rot lackiert
Sperrbalken: Alu eloxiert, weiß lackiert inkl. roten Reflexstreifen

Ausführung zum Einbetonieren:
Bitte die jeweilige Artikelnummer um „**E**“ ergänzen.

Ausführung mit Pendelstütze:
Bitte die jeweilige Artikelnummer um „**P**“ ergänzen.

Sonderausstattung:

Systemschlosskasten mit Profilhalbzylinder 30/10
Systemschlosskasten mit Profilhalbzylinder 30/10 und Edelstahl-Riegelbolzen mit automatischer Verriegelung in den Endlagen. Einbau eines zweiten Profilhalbzylinders möglich.

526,80
VS0970098

Systemschlosskasten mit Profilhalbzylinder 30/10 und Feuerwehr-Dreikant
Systemschlosskasten mit Profilhalbzylinder 30/10 und Feuerwehr-Dreikant ähnlich DIN 3223 mit Edelstahl-Riegelbolzen und automatischer Verriegelung in den Endlagen.

657,30
VS0910002

Mobile Straßensperre

Mobile Straßensperre aus Aluminium (A-Steher) mit Hinweisschild 1500 x 300 mm (Ausführung Alform 2 und Folie Typ 3).

A-Aufsteller
in der Größe 1580 x 1570 x 850 mm (BxHxT) als Formrohrkonstruktion aus Aluminium; inkl. Klemmteile für 2 Verkehrszeichen (Ø 480 mm, Alform 1); inkl. Aufhängevorrichtung für 2 Stk. Baustellenleuchten und Aufhängevorrichtung für 4 Stk. Beschwerungssäcke gefüllt.

Hinweisschild
in der Größe 1500 x 300 mm; mit Umrandungsprofil Alform 2; Folienausführung Typ 3.

Auslieferung in 3 Einzelteilen (Verkehrszeichen, Baustellenleuchten, und Beschwerungssäcke sind in der Basisversion nicht im Lieferumfang enthalten).

Mobile Straßensperre - Basiselement

Ausführung	Preis/Stk. Best.-Nr.
Basiselement: Hinweisschild (Alform 2,Folie Typ 3, 1500 x 300 mm) und A-Steher Aluminium	603,00 Z0G672190
Basiselement uni: Hinweisschild (Alform 2,Folie Typ 3, 1500 x 300 mm) und A-Steher Aluminium	603,00 Z0G672190G

Mögliche Bestückung einer mobilen Straßensperre: (wie Foto)

Aufstellungszubehör

Produkt							
	§ 52/14b Verbot für Fußgänger	**§ 52/1** Fahrverbot (in beiden Ri.)	**§ 50/10b** Steinschlag	**Rohrsteher**	**AEU-Lasche**	**TS-Baustellen-leuchte LED**	**Beschwerungs-sack gefüllt**
Format; Ausführung	480/2; Ausf. Alform 1, Folie Typ 3	480/2; Ausf. Alform 1, Folie Typ 3	700/2; Ausf. Alform 1, Folie Typ 3	Länge 1 m, Ø 60/2; Ausf. Aluminium inkl. Abdeckkappe	Ø 60 mm; **4 Stück notwendig!**	Ausf. mit Linse rot/transparent Produktbeschreibung siehe Seite 149	600 x 400 mm; Gewicht ca. 15 kg
Preis/Stk. Best.-Nr.	106,10 V 110810 U	106,10 V 0578 U	105,70 V 0193 U	20,10 V 6149	9,80 VAE 60 U	24,50 VJ 25063	25,90 VBTRV 0075

Bodenschwelle

Bodenschwelle TOPSTOP 30-RE

- Empfohlene Passiergeschwindigkeit 30 km/h
- Erzwingt eine angemessene Fahrweise
- Griffiges Profil auch bei Nässe
- Gelbe Abschluss-elemente

Normelement gelb

Normelement schwarz

Abschluss-element gelb

	Farbe	Preis/Stk. Best.-Nr.
Normelement 500 x 500 x 30 mm (L x B x H)	schwarz	59,80 V 8861
	gelb	59,80 V 8862
Abschlusselement 500 x 250 x 30 mm (L x B x H)	gelb	41,80 V 8863
Befestigung:		
Bodenschwelle Universaldübel und Unterlegsscheibe Maße/Stärke in mm: 12/100 • Pro Normelement: 4 Stk. erforderlich • Pro Abschlusselement: 2 Stk. erforderlich		4,60 V 8864

Fahrradanlehnbügel

Fahrradanlehnbügel

Stahl feuerverzinkt nach DIN ISO 1461, mit Folie Typ 1 rot / weiß / rot, Höhe über Flur: 800 mm, unter Flur: 300 mm, Breite: 1.000 mm

Best.-Nr.	Preis/Stk.
V 00338807	355,40

Fahrradanlehnbügel Typ U

Breite: 1.230 mm,
Höhe gesamt: 1.000 mm,
mit Folie Typ 1 rot / weiß / rot

Best.-Nr.	Preis/Stk.
Z 00905623	170,00

Windsack

Der 6 m hohe Stahlmast ist mit der Grundplatte verschweißt. Zur Befestigung am Fundament sind 4 Schrauben M 16 vorgesehen (im Lieferumfang enthalten).

Windsack mit Aluring,
Durchmesser: 600 mm – 300 mm,
Länge: 2.000 mm

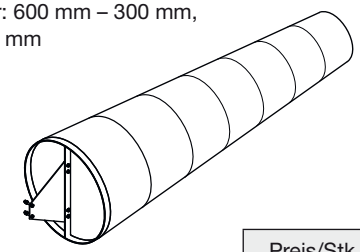

	Preis/Stk. Best.-Nr.
Windsack mit Aluring	432,60 V 912110
Windsack mit Aluring, komplett mit Lagerung und Mast	2.523,50 Z 0J53WI00

Leitsysteme

Informations- und Ortsleitsysteme
Tafeln für Rad- und Wanderwege
Leitsysteme für Firmen und Betriebsgelände
Gebäudeleitsysteme
Straßenbezeichnungstafeln
Befestigungen für Straßenbezeichnungstafeln
Hausnummerntafeln

Informations- und Ortsleitsysteme

- Ortsleitsysteme
- Fußgängerleitsysteme
- Lauf- und Radstrecken, Wanderwege
- Besucherleitsysteme
- Übersichtspläne
- Leitsysteme für Firmen und Betriebsgelände
- Gebäudeleitsysteme

Beratung bis Montage

Spezifisch auf Ihre Anforderungen abgestimmt, vervollständigen Leitsysteme das perfekte Ortsbild. Bereits im Vorfeld sind daher eine gute Beratung und die zielgerichtete Planung wichtige Instrumente für eine optimale Umsetzung des Leitsystems.

Vom ersten Kontakt bis zur fertigen Produktion und Montage der Leitsysteme sind wir Ihr verlässlicher Partner. Sollte auch die Demontage von Altschildern erforderlich sein – kein Problem, wir kümmern uns darum.

Mehr Infos? – Fordern Sie unsere Detailprospekte an!

Lauf- und Radstrecken, Wanderwege

Sport und Bewegung sind ein wichtiger Bestandteil des Tourismus in den Gemeinden. Sich Wohlfühlen steht im Mittelpunkt und gesund leben in der Natur ist ein entscheidendes Thema. Sind die Strecken für Lauf- oder Walkingbegeisterte gut gekennzeichnet, so lässt das die Attraktivität einer Region um ein Vielfaches steigen. Forster liefert dazu die passende Beschilderung inkl. Befestigungsmaterial.

Radwegschilder

Schilder grün / weiß mit Folie Typ 1

	Ausführung flach	Ausführung Formline	Ausführung Alform 1
Größe in mm	Preis/Stk. Best.-Nr.	Preis/Stk. Best.-Nr.	Preis/Stk. Best.-Nr.
Quadratisch:			
310 x 310	34,00 VRAD 3131	40,60 VRAD 3131R	53,80 VRAD 3131U
470 x 470	53,20 VRAD 4747	65,30 VRAD 4747R	77,10 VRAD 4747U
630 x 630	83,60 VRAD 6363	94,20 VRAD 6363R	116,20 VRAD 6363U
Längsformat:			
470 x 230	37,00 VRAD 4723	43,90 VRAD 4723R	58,00 VRAD 4723U
630 x 230	42,80 VRAD 6323	49,40 VRAD 6323R	66,10 VRAD 6323U
Hochformat:			
310 x 470	41,80 VRAD 3147	49,70 VRAD 3147R	64,00 VRAD 3147U
470 x 630	69,30 VRAD 4763	80,90 VRAD 4763R	96,50 VRAD 4763U

Leitsysteme für Firmen und Betriebsgelände

Eine übersichtliche Beschilderung lenkt den Verkehr, steigert die Effizienz und sorgt nicht zuletzt für mehr Sicherheit auf dem Betriebsgelände. Denn gerade dort ist eine sichere Lenkung ortsunkundiger Personen notwendig. Eine aufmerksamkeitsstarke Beschilderung wird dieser Aufgabe gerecht und sorgt zudem für ein repräsentatives Auftreten.

Hinweistafel „Wir stellen ein“

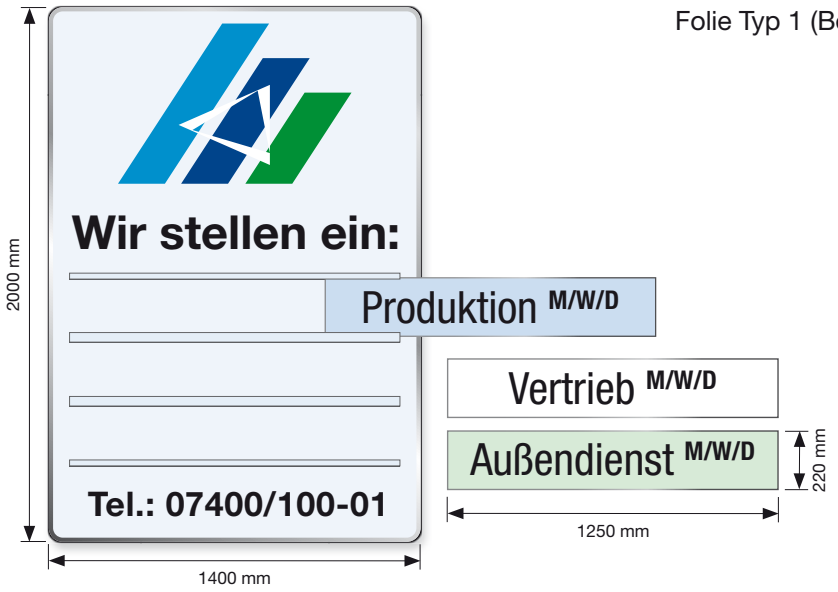

(Gestaltungsbeispiel)

Größe: 1400 x 2000 / 3mm, Ausführung: Alform 2, Folie Typ 1 (Befestigung siehe Seite 84, 87)

- Inkl. Einschubleisten passend für den Einschub von 3 Stk. Einschubtafeln Gr. 1250 x 220 mm
- Lieferung inkl. Einschubtafeln Gr. 1250 x 220 mm, Folie Typ1 einseitig

Best.- Nr.	Preis/Stk.
Hinweistafel inkl. 3 Einschubtafeln	
V 292910 A	2.240,30
Für Nachbestellung: Einschubtafel einzeln	
V 292910 ES	102,30

Gebäudeleitsysteme

In kommunalen oder öffentlichen Anlagen, in welchen aufgrund der Geländegröße oder der hohen Gebäudeanzahl eine Orientierung schwer fällt, ist ein Gebäudeleitsystem für die gute und sichere Kennzeichnung der Wege besonders zu empfehlen.

Straßenbezeichungstafeln

Befestigung auf Rohrsteher auskragend

Bandbefestigung

Wandbefestigung auskragend

Wandbefestigung flach

Befestigung auf Rohrsteher einseitig mittig

Befestigung auf Rohrsteher beidseitig mittig

Ausführung:

Alu-Hohlprofil mit Folie Typ 2, Folie Typ 1 oder mit Farbfolie (nicht rückstrahlend) belegt. Die Beschriftung erfolgt im Digitaldruck. Die stirnseitige Abdeckung ist ebenfalls aus Aluminium.

Befestigung:

Das innovative Laschen- und Befestigungsprofil ermöglicht eine schnelle und einfache Montage. Selbstverständlich ist die SXA-Lasche auch für Winkelstellungen nutzbar.

Hausnummern – Hinweisschilder:

Diese Einschubtafeln können sofort oder auch nachträglich angebracht werden. Das Aluminiumprofil wird in die dafür vorgesehene Nut an der Schildunterseite eingeschoben.

Straßenbezeichnungstafeln Hohlprofil

in Alu mit Folie belegt,
auch für Hotelhinweisschilder, Fremdenverkehrshinweise, innerörtliche Wegweisung und Radwanderwege

Größe	Folie Typ 2		Folie Typ 1		Farbfolie (nicht rückstrahlend)	
	einseitig	beidseitig	einseitig	beidseitig	einseitig	beidseitig
370 x 100 mm *	42,90 V 3970 .	67,80 V 3971 .	34,40 V 3972 .	48,60 V 3973 .	25,20 V 3974 .	33,50 V 3975 .
420 x 100 mm *	48,60 V 3976 .	76,10 V 3977 .	38,20 V 3978 .	56,00 V 3979 .	29,90 V 3980 .	37,20 V 3981 .
500 x 100 mm *	58,30 V 3982 .	90,10 V 3983 .	46,50 V 3984 .	65,30 V 3985 .	34,40 V 3986 .	44,00 V 3987 .
500 x 150 mm	85,40 V 3990 .	135,00 V 3991 .	68,90 V 3992 .	98,40 V 3993 .	50,00 V 3994 .	65,30 V 3995 .
550 x 150 mm	98,40 V 4060 .	148,80 V 4061 .	74,70 V 4062 .	109,00 V 4063 .	56,00 V 4064 .	72,60 V 4065 .
620 x 150 mm	108,10 V 4066 .	167,80 V 4067 .	84,20 V 4068 .	122,00 V 4069 .	63,10 V 4070 .	81,80 V 4071 .
750 x 150 mm	129,00 V 4072 .	203,20 V 4073 .	103,00 V 4074 .	150,20 V 4075 .	77,10 V 4076 .	99,50 V 4077 .
750 x 200 mm *	171,70 V 4080 .	269,20 V 4081 .	137,50 V 4082 .	199,80 V 4083 .	103,00 V 4084 .	132,50 V 4085 .
850 x 200 mm *	193,90 V 4086 .	306,20 V 4087 .	154,70 V 4088 .	226,00 V 4089 .	116,10 V 4090 .	148,80 V 4091 .
1000 x 200 mm *	228,30 V 4092 .	359,00 V 4093 .	182,10 V 4094 .	266,00 V 4095 .	137,50 V 4096 .	176,40 V 4097 .
Einschubtafeln für Nummernangaben Größe 180 x 60 mm 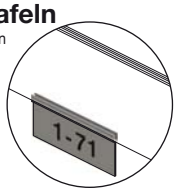	9,40 V 4030 .	17,80 V 4031 .	8,60 V 4032 .	15,20 V 4033 .	8,00 V 4034 .	13,70 V 4035 .
andere Größen	Preise auf Anfrage					

* Bei diesen Typen ist die Montage auf gleicher Höhe mit Lasche SXA in maximal zwei Richtungen möglich.

. Mögliche Farbkombinationen und Ausführungen siehe Seite 136. Bitte beachten Sie den Bestellhinweis auf Seite 137.

Befestigungslaschen für Straßenbezeichnungstafeln

Befestigung auskragend	Tafelhöhe in mm	Best.- Nr.	Preis/Stk.	Befestigung mittig	Tafelhöhe in mm	Best.- Nr.	Preis/Stk.
 **Type SFA** auskragend **auf Wand**, inklusive einer seitlichen Abdeckung	100	VSFA1	10,00	 **Type SLA** **flach an Wand**, inklusive zwei seitlichen Abdeckungen	100	VSLA1	12,80
	150	VSFA3	11,50		150	VSLA3	13,30
	200	VSFA5	13,40		200	VSLA5	13,80

Befestigungslaschen für Straßenbezeichnungstafeln

Befestigung auskragend	Tafelhöhe in mm	Best.- Nr.	Preis/Stk.
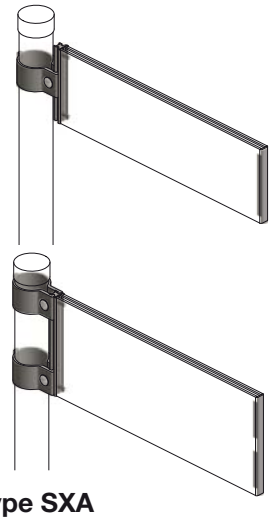 **Type SXA** auskragend auf Rohrsteher, inklusive einer seitlichen Abdeckung, nutzbar auch für Winkelstellung	100	VSXA1 SD60	13,80
		VSXA1 SD76	13,80
	150	VSXA3 SD60	21,10
		VSXA3 SD76	21,10
	200	VSXA5 SD60	21,60
		VSXA5 SD76	28,70
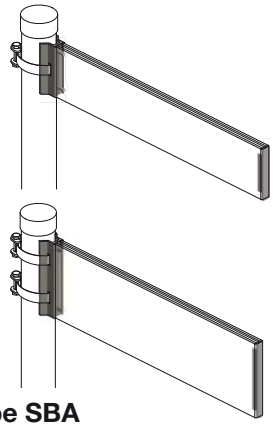 **Type SBA** **Bandbefestigung** auskragend auf Rohrsteher mit beliebigem Durchmesser, inklusive einer seitlichen Abdeckung, nutzbar auch für Winkelstellung	100	VSBA1	8,60
	150	VSBA3	9,00
	200	VSBA5	10,00

Zubehör siehe Seite 86

Befestigung mittig	Rohr Ø in mm	Tafelhöhe in mm	Best.- Nr.	Preis/Stk.
Type SLAAE mittig auf Rohrsteher einseitig, inklusive zwei seitlichen Abdeckungen	48	100	VSLA1 AE48	17,30
		150	VSLA3 AE48	17,90
		200	VSLA5 AE48	18,20
	60	100	VSLA1 AE60	17,80
		150	VSLA3 AE60	17,90
		200	VSLA5 AE60	18,30
	76	100	VSLA1 AE76	18,20
		150	VSLA3 AE76	18,30
		200	VSLA5 AE76	18,70
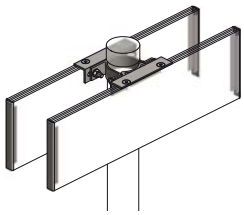 **Type SLAAD** mittig auf Rohrsteher beidseitig, inklusive vier seitliche Abdeckungen	60	100	VSLA1 AD60	23,20
		150	VSLA3 AD60	24,10
		200	VSLA5 AD60	24,80
	76	100	VSLA1 AD76	23,70
		150	VSLA3 AD76	24,50
		200	VSLA5 AD76	25,40
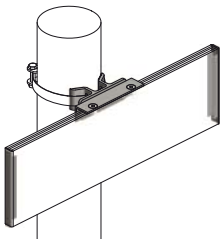 **Type SLANB** **Bandbefestigung** mittig auf Rohrsteher mit beliebigem Durchmesser, inklusive zwei Abdeckungen		100	VSLA1 NB00	18,30
		150	VSLA3 NB00	18,70
		200	VSLA5 NB00	18,80

Zubehör siehe Seite 86

Einzelteile für Befestigungslaschen

	Tafelhöhe in mm	Best.- Nr.	Preis/Stk.
SX – Verbindungsteil für Lasche SD inkl. Schrauben	100	VSX 100	5,90
	150	VSX 150	7,50
	200	VSX 200	9,40
SB – Bandbefestigung inkl. Schrauben 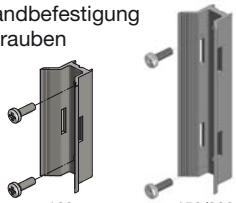 100 150/200	100	VSB 100	6,40
	150	VSB 150	6,70
	200	VSB 200	7,50

	Tafelhöhe in mm	Best.- Nr.	Preis/Stk.
SF – Wandbefestigung inkl. Schrauben	100	VSF 100	6,40
	150	VSF 150	6,90
	200	VSF 200	8,60
SA – seitliche Abdeckung	100	VSA 100	3,60
	150	VSA 150	4,20
	200	VSA 200	4,30

	Best.- Nr.	Preis/Stk.
SD – Lasche für Befestigung auskragend auf Rohrsteher inkl. Schraube	VSD 60 VSD 76	6,90 6,90
NBSL – Lasche für Bandbefestigung inkl. Schrauben Zubehör siehe Seite 86	VNB00SL	15,80
SL – Lasche für Wandbefestigung	VSL	11,10

	Rohr Ø in mm	Best.- Nr.	Preis/Stk.
AESL – Lasche für Befestigung auf Rohrsteher einseitig mittig inkl. Schrauben	48	VSL00 AE48	14,70
	60	VSL00 AE60	14,70
	76	VSL00 AE76	15,40
ADSL – Lasche für Befestigung auf Rohrsteher doppelseitig mittig inkl. Schrauben 	60	VSL00 AD60	19,70
	76	VSL00 AD76	20,60

Straßenbezeichnungstafeln

Aus 2 mm Alu-Blech, mit Farbfolie oder Folie Typ 1 (rückstrahlend), 2-färbig nach Wahl.

Ausführung flach

Ausführung Alform 1

Maße/Stärke in mm	Ausführung flach		Ausführung Alform 1	
	Farbfolie	Folie Typ 1	Farbfolie	Folie Typ 1
550 x 150	37,00 V 4110.	44,80 V 4140.	72,30 V 4110 U.	80,20 V 4140 U.
620 x 150	38,00 V 4120.	46,80 V 4150.	74,50 V 4120 U.	83,20 V 4150 U.
750 x 150	41,30 V 4130.	51,60 V 4160.	81,10 V 4130 U.	91,30 V 4160 U.
	NKC – Laschen für Befestigung siehe Seite 80		**AEU** – Laschen für Befestigung siehe Seite 84	

. Mögliche Farbkombinationen und Ausführungen siehe Seite 136.
Bitte beachten Sie den Bestellhinweis auf Seite 137.

Straßenbezeichnungstafeln: Ausführung geprägt

Aus 0,8 mm Alu-Blech erhaben geprägt, 2-färbig einbrennlackiert, Ausführung Tafelrand B

	ungefüttert		gefüttert	
Größe in mm	Best.- Nr.	Preis/Stk.	Best.- Nr.	Preis/Stk.
550 x 170*	V 4170.	86,50	V 4200.	103,90
620 x 170**	V 4180.	88,30	V 4210.	107,70
750 x 170***	V 4190.	90,30	V 4220.	111,40

* bis max. 10 Buchstaben ** bis max. 12 Buchstaben *** bis max. 20 Buchstaben

NKC – Laschen für Befestigung siehe Seite 80

Farbkombinationen für geprägte Straßenbezeichnungstafeln siehe Seite 136

Ausführung Tafelrand (gilt nicht für geprägte Ausführung)

A = eckig

B = Ecken abgerundet

C = Zierrand

D = ohne Rand

Farben für Schriftfeld

Bitte geben Sie bei der Bestellung die entsprechende Farbkombinationsnummer an (z.B.: Blau / Weiß: **10** → V 4072C**10**).

Grund	Schrift und Rand	Folie Typ 2 / Folie Typ 1			Farbfolie			Grund	Schrift und Rand	Folie Typ 2 / Folie Typ 1			Farbfolie		
Blau	Weiß		10			10		Weiß	Dunkelgrün	–				35	
Dunkelblau	Weiß	_				11		Weiß	Mahagoni	–				36	
Grün	Weiß		20			20		Weiß	Braun		37			37	
Smaragdgrün	Weiß	–				21		Gelb	Schwarz		40			40	
Dunkelgrün	Weiß	–				22		Orange	Schwarz		50			50	
Grün	Gelb		23			23		Rot	Weiß		60			60	
Weiß	Blau		30			30		Bordeaux	Elfenbein	–				61	
Weiß	Schwarz		31			31		Braun	Weiß		70			70	
Weiß	Rot		32			32		Mahagoni	Weiß	–				71	
Weiß	Grün		33			33		Mahagoni	Elfenbein	–				72	
Weiß	Smaragdgrün	–				34									

Die Farbwiedergabe ist drucktechnisch begrenzt. Sollte ein Farbton exakt bestimmt werden, senden wir Ihnen gerne Folienmuster zu.

Schriftenauswahl (gilt nicht für geprägte Ausführung)

Helvetica
halbfett
C3

Friz
Quadrata
C16

Clarendon
kräftig
C19

Clarendon
fett
C20

Glypha 65
halbfett
C22

Forster
Normalschrift
C31

Alte
Schwabacher
C52

Futura
halbfett
C70

Max. Buchstabenanzahl je Schriftart u. Schrifthöhe (gilt nicht für geprägte Ausführung)

Tafelgröße in mm	Schrifthöhe in mm	Helvetica halbfett C3	Fritz Quadrata C16	Clarendon kräftig C19	Clarendon fett C20	Glypha 65 halbfett C22	Forster Normal-schrift C31	Alte Schwaba-cher C52	Futura halbfett C70
370 x 100	40	10	10	9	9	10	12	12	12
	50	9	8	7	7	7	11	9	9
420 x 100	40	12	12	11	10	11	15	13	13
	50	10	9	9	8	9	12	11	11
500 x 100	40	15	15	13	12	13	18	17	16
	50	12	11	10	10	11	15	13	13
500 x 150	60	9	9	8	7	8	12	11	10
	70	8	7	7	6	7	10	9	9
550 x 150	60	10	10	9	8	9	13	11	10
	70	9	8	7	7	8	12	10	10
620 x 150	60	11	11	10	10	11	15	13	12
	70	10	10	9	9	9	13	12	12
750 x 150	60	14	14	13	12	13	17	17	16
	70	13	13	11	11	12	16	15	15
750 x 200	90	9	9	8	8	9	12	11	11
	100	9	8	7	7	8	11	10	10
850 x 200	90	11	10	10	9	10	14	12	12
	100	10	9	9	8	9	13	12	12
1000 x 200	90	13	13	11	11	12	16	15	14
	100	13	12	10	10	11	15	13	13

Wir empfehlen bei Tafelausführungen mit Rand (A, B, C) die Schrifthöhen 40, 60 und 90 mm zu verwenden.

Die Angaben der maximalen Buchstabenanzahl sind Durchschnittswerte.
Für die Beschriftung geben Sie uns die gewünschte Schriftart bekannt.
Wir beraten Sie auch bei der Auswahl der Schrift!
Andere Größen und Ausführungen: **Preise auf Anfrage**

Bestellhinweis (gilt nicht für geprägte Ausführung)

1. Wählen Sie die Größe der gewünschten Straßenbezeichnungstafel entsprechend der Buchstabenanzahl des Straßennamens, der Schriftart und der Schrifthöhe aus.
   Beispiel: Wurlitzergasse, Schrift C3, h=60 mm
   Die Buchstabenanzahl beträgt 14.
   Damit ergibt sich folgende Tafelgröße:
   Größe 750 x 150 mm
   (bis max. 14 Buchstaben)

2. Die Bestellnummer ergibt sich durch die Auswahl der Folie.
   Beispiel: Tafelgröße 700 x 150 mm, mit Folie Typ 2 belegt, Ausführung einseitig
   Best.-Nr.: V **4072** _ _

3. Je nach ausgewähltem Rand setzen Sie den dazugehörigen Buchstaben ein.
   Beispiel: Zierrand
   Best.-Nr.: V 4072**C** _

4. Legen Sie die Farben entsprechend unserer Farbtabelle fest. Ergänzen Sie die Bestellnummer mit den jeweiligen Buchstaben.
   Beispiel: Grund: blau; Schrift und Rand: weiß
   Best.-Nr.: V 4072C**10**

Hausnummerntafeln: Ausführung Folie auf Alu

Aus 2 mm Alu-Blech, mit Farbfolie oder Folie Typ 1 (rückstrahlend) belegt, 2-färbig nach Wahl, inkl. 4 Befestigungslöchern

	Farbfolie		Folie Typ 1	
Größe in mm	Best.- Nr.	Preis/Stk.	Best.- Nr.	Preis/Stk.
220 x 160	V 4400.	29,00	V 4420.	36,90
240 x 180	V 4410.	32,90	V 4430.	40,70

Gestaltungsmöglichkeiten siehe „Ausführung Tafelrand“ und „Farben für Schriftfeld“ Seite 136.

A = eckig

B = Ecken abgerundet

C = Zierrand

Hausnummerntafeln: Ausführung geprägt

Aus 0,8 mm Alu-Blech, erhaben geprägt, einbrennlackiert, 2-färbig nach Wahl, inkl. 4 Befestigungslöchern

Rand B

	Ausführung rechteckig ungefüttert		Ausführung rechteckig gefüttert (Rückseite mit Alublech verstärkt)	
Größe in mm	Best.- Nr.	Preis/Stk.	Best.- Nr.	Preis/Stk.
220 x 160	V 4230. +	86,60	V 4250. +	107,10
240 x 180	V 4240. +	87,50	V 4260. +	110,30

Ausführung
mit abgeschrägten Ecken, ungefüttert

Größe in mm	Best.- Nr.	Preis/Stk.	Größe in mm	Best.- Nr.	Preis/Stk.
240 x 170	V 4280. +	89,90	270 x 210	V 4290. +	89,90

Farbkombinationen für geprägte Hausnummertafeln und Straßenbezeichnungstafeln

+ Farbkombination	Grund		Schrift und Rand	
BL		Blau		Weiß
BR		Braun		Weiß
GR		Grün		Weiß
RO		Rot		Weiß
WE		Weiß		Schwarz

+ Bitte ergänzen Sie die Artikelnummer um die Farbkombination (BL, BR, GR, RO, WE).

Baustellen- und Sicherheitsprogramm

Temporäre Verkehrszeichen
Baustellentafeln
Befestigungen
Absperrmaterial
Leitbaken
Lauflichtanlagen
Klappbaken
Baustellenleuchten
Leitkegel
Winkerkellen

Temporäre Verkehrszeichen

Sicherheit in der Gefahrenzone Baustelle.

Auch auf Baustellen müssen Verkehrszeichen den gesetzlichen Bestimmungen (RVS 08.31.02) entsprechen. Baustellenverkehrszeichen müssen vom Qualitätsniveau ähnlich den stationären Verkehrszeichen ausgeführt werden.
Dadurch soll für mehr Sicherheit in der Gefahrenzone Baustelle gesorgt werden. Konkret bedeutet das, dass eine reflektierende Folie von mindestens Typ 1 und ein Aluminiumschild mit einer Blechstärke von 1,5 mm verwendet werden muss.

2 Jahre Haltbarkeit

		Ausführung flach Folie				Ausführung flach Folie	
§ 50 Gefahrenzeichen	**Maße/Stärke** in mm	**Typ 2**	**Typ 1**	**§ 50 Gefahrenzeichen**	**Maße/Stärke** in mm	**Typ 2**	**Typ 1**
§ 50/1 Querrinne oder Aufwölbung	700/1,5	56,50 VB 0001	43,30 VB 0002	**§ 50/10b** Steinschlag	700/1,5	56,50 VB 0194	43,30 VB 0195
	1000/1,5	112,10 VB 0005	84,50 VB 0006		1000/1,5	112,10 VB 0197	84,50 VB 0198
§ 50/8a Fahrbahnverengung beiderseitig	700/1,5	56,50 VB 0121	43,30 VB 0122	**§ 50/14** Achtung Gegenverkehr	700/1,5	56,50 VB 0277	43,30 VB 0278
	1000/1,5	112,10 VB 0125	84,50 VB 0126		1000/1,5	112,10 VB 0281	84,50 VB 0282
§ 50/8b Fahrbahnverengung linksseitig	700/1,5	56,50 VB 0133	43,30 VB 0134	**§ 50/15** Vorankündigung eines Lichtzeichens	700/1,5	56,50 VB 0290	43,30 VB 0291
	1000/1,5	112,10 VB 0137	84,50 VB 0138		1000/1,5	112,10 VB 0294	84,50 VB 0295
§ 50/8c Fahrbahnverengung rechtsseitig	700/1,5	56,50 VB 0145	43,30 VB 0146	**§ 50/16** Andere Gefahren	700/1,5	56,50 VB 0302	43,30 VB 0303
	1000/1,5	112,10 VB 0149	84,50 VB 0150		1000/1,5	112,10 VB 0306	84,50 VB 0307
§ 50/9 Baustelle	700/1,5	56,50 VB 0157	43,30 VB 0158	**§ 50/10** Schleudergefahr	700/1,5	56,50 VB 0169	43,30 VB 0170
	1000/1,5	112,10 VB 0161	84,50 VB 0162		1000/1,5	112,10 VB 0173	84,50 VB 0174
§ 52 Vorschriftszeichen	**Maße/Stärke** in mm	**Typ 2**	**Typ 1**	**§ 52 Vorschriftszeichen**	**Maße/Stärke** in mm	**Typ 2**	**Typ 1**
§ 52/1 Fahrverbot in beiden Richtungen	480/1,5	40,60 VB 0579	28,80 VB 0580	**§ 52/4a** Überholen verboten	480/1,5	55,10 VB 0659	*
	670/1,5	70,60 VB 0584	46,50 VB 0585		670/1,5	94,50 VB 0663	*
	960/1,5	153,00 VB 0587	94,10 VB 0588		960/1,5	195,20 VB 0667	*
§ 52/2 Einfahrt verboten	480/1,5	47,20 VB 0595	*	**§ 52/4b** Ende des Überholverbots	480/1,5	49,00 VB 0675	37,20 VB 0676
	670/1,5	80,50 VB 0599	*		670/1,5	86,40 VB 0679	61,10 VB 0680
	960/1,5	167,40 VB 0603	*		960/1,5	184,20 VB 0683	123,40 VB 0684

* Gem. StVZVO 1998 in Folie Typ 2 vorgeschrieben.

§ 52 Vorschriftszeichen	Maße/Stärke in mm	Ausführung flach Folie Typ 2	Ausführung flach Folie Typ 1	§ 52 Vorschriftszeichen	Maße/Stärke in mm	Ausführung flach Folie Typ 2	Ausführung flach Folie Typ 1
§ 52/5 Wartepflicht bei Gegenverkehr	480/1,5	49,00 VB 0724	37,20 VB 0725	**§ 52/13a** Parken verboten	480/1,5	49,00 VB 1109	37,20 VB 1110
	670/1,5	86,40 VB 0728	61,10 VB 0729		670/1,5	86,40 VB 1113	61,10 VB 1114
	960/1,5	184,20 VB 0732	123,40 VB 0733		960/1,5	184,20 VB 1117	123,40 VB 1118
§ 52/9a Fahrverbot für über … m breite Fahrzeuge	480/1,5	49,00 VB 0964	37,20 VB 0965	**§ 52/13b** Halten und Parken verboten	480/1,5	49,00 VB 1125	37,20 VB 1126
	670/1,5	86,40 VB 0968	61,10 VB 0969		670/1,5	86,40 VB 1129	61,10 VB 1130
	960/1,5	184,20 VB 0972	123,40 VB 0973		960/1,5	184,20 VB 1133	123,40 VB 1134
§ 52/9b Fahrverbot für über … m hohe Fahrzeuge	480/1,5	49,00 VB 0980	37,20 VB 0981	**§ 52/15c** Vorgeschriebene Fahrtrichtung – links	480/1,5	47,20 VB 1285	*
	670/1,5	86,40 VB 0984	61,10 VB 0985		670/1,5	80,50 VB 1289	*
	960/1,5	184,20 VB 0988	123,40 VB 0989		960/1,5	167,40 VB 1293	*
§ 52/9c Fahrverbot für Fahrzeuge mit über … t Gesamtgewicht	480/1,5	49,00 VB 0996	37,20 VB 0997	**§ 52/15d** Vorgeschriebene Fahrtrichtung geradeaus, bzw. links oder rechts	480/1,5	47,20 VB 1301	*
	670/1,5	86,40 VB 1000	61,10 VB 1001		670/1,5	80,50 VB 1305	*
	960/1,5	184,20 VB 1004	123,40 VB 1005		960/1,5	167,40 VB 1309	*
§ 52/9d Fahrverbot für Fahrzeuge mit über … t Achslast	480/1,5	49,00 VB 1012	37,20 VB 1013	**§ 52/15e** Vorgeschriebene Fahrtrichtung – rechts	480/1,5	47,20 VB 1317	*
	670/1,5	86,40 VB 1016	61,10 VB 1017		670/1,5	80,50 VB 1321	*
	960/1,5	184,20 VB 1020	123,40 VB 1021		960/1,5	167,40 VB 1325	*
§ 52/10a Geschwindigkeitsbeschränkung (erlaubte Höchstgeschwindigkeit)	480/1,5	49,00 VB 1028	37,20 VB 1029	Vorgeschriebene Fahrtrichtung mit Text: Fußgänger	480/1,5	-	28,80 VB 1302 T
	670/1,5	86,40 VB 1033	61,10 VB 1034		670/1,5	-	46,50 VB 1306 T
	960/1,5	184,20 VB 1037	123,40 VB 1038				
§ 52/10b Ende der Geschwindigkeitsbeschränkung	480/1,5	49,00 VB 1045	37,20 VB 1046	**§ 52/23** Vorrang geben	700/1,5	45,90 VB 1541	*
	670/1,5	86,40 VB 1049	61,10 VB 1050		1000/1,5	105,00 VB 1545	*
	960/1,5	184,20 VB 1053	123,40 VB 1054				
§ 52/11 Ende von Überholverboten und Geschwindigkeitsbeschränkungen	480/1,5	40,60 VB 1061	28,80 VB 1062	**§ 52/24** Halt	630 x 630/1,5	84,10 VB 1557	*
	670/1,5	70,60 VB 1065	46,50 VB 1066		940 x 940/1,5	180,80 VB 1561	*
	960/1,5	153,00 VB 1069	94,10 VB 1070				

* Gem. StVZVO 1998 in Folie Typ 2 vorgeschrieben.

		Ausführung flach Folie	
§ 53 Hinweiszeichen	**Maße/Stärke** in mm	**Typ 2**	**Typ 1**
§ 53/7 Ende des Gegenverkehrs	470 x 470/1,5	53,80 VB 1653	39,80 VB 1654
	630 x 630/1,5	78,00 VB 1657	55,60 VB 1658
§ 53/7a Wartepflicht für Gegenverkehr	470 x 470/1,5	55,00 VB 1665	41,10 VB 1666
	630 x 630/1,5	80,20 VB 1669	57,80 VB 1670
§ 54 Zusatztafeln	**Maße/Stärke** in mm	**Typ 2**	**Typ 1**
Anfang	310 x 150/1,5	21,30 VB 3415	19,30 VB 3416
	470 x 230/1,5	33,30 VB 3419	28,20 VB 3420
Ende	310 x 150/1,5	21,30 VB 3423	19,30 VB 3424
	470 x 230/1,5	33,30 VB 3427	28,20 VB 3428
Sondertafeln	**Maße/Stärke** in mm	**Typ 2**	**Typ 1**
rechteckige Leitplanke	1150 x 310/1,5	68,60 VB 3155	49,70 VB 3156
	2000 x 460/3	323,40 VB 3159	230,80 VB 3160
Leitwinkel hochrückstrahlend	470 x 700/1,5	103,70 VB 31677	*
	600 x 900/1,5	124,80 VB 31719	*

		Ausführung flach Folie	
§ 53 Hinweiszeichen	**Maße/Stärke** in mm	**Typ 2**	**Typ 1**
rechts links **§ 53/10** Einbahnwegweiser	960 x 310/1,5	64,60 VB 1870	47,00 VB 1871
	960 x 310/1,5	64,60 VB 1882	47,00 VB 1883
§ 54 Zusatztafeln	**Maße/Stärke** in mm	**Typ 2**	**Typ 1**
ausgenommen Baufahrzeuge	470 x 230/1,5	33,30 VB 3719	28,20 VB 3720
Für andere Texte gelten die nebenstehenden Grundpreise.	310 x 150/1,5	21,30 VB 3923 T	19,30 VB 3924 T
	470 x 230/1,5	33,30 VB 3935 T	28,20 VB 3936 T
	470 x 310/1,5	38,50 VB 3939 T	31,40 VB 3940 T
Sondertafeln	**Maße/Stärke** in mm	**Typ 2**	**Typ 1**
Absperrlatten in Alu		34,30 VB 3215	30,80 VB 3216
Leitbaken (Winkelform)	250 x 1000/1,5	40,90 VB 3192LW	

* Gem. StVZVO 1998 in Folie Typ 2 vorgeschrieben.

Befestigungen

Schilderhalter

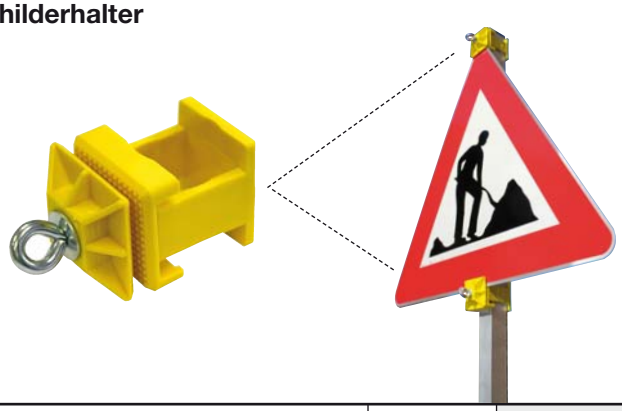

Kunststoff Klemmschelle zum Anklemmen von Verkehrszeichen auf Rundrohre Ø 38 – 42 mm bzw. Vierkantrohre mit ☐ 40/40 mm.

Best.-Nr.	Preis/Stk.
VB 00135 MS	5,30

Formrohrsteher

	Best.-Nr.	Preis/Stk.
40 x 40/2 Alu		
L = 2500 mm	VB 8502	38,20
L = 2000 mm	VB 8500	30,40
L = 1500 mm	VB 8501	22,80

Rohrsteher

Rohrsteher mit 4 Schlitzen für Ständerkreuz
Ausführung verzinkt mit Abdeckkappe.

Rohr Ø in mm	1500 mm	2000 mm	2500 mm	3000 mm	3500 mm
Ø 48/2	31,90 VB 6151	39,30 VB 6171	46,80 VB 6191	53,60 VB 6206	61,90 VB 6231
Ø 60/2	39,50 VB 6154	49,30 VB 6174	59,60 VB 6194	66,70 VB 6214	76,10 VB 6234

Ständerkreuz

für Rohre Ø 60 mm bzw. Ø 48 mm

Ausführung:
Ständerkreuze aus U-Profilen verschweißt, feuerverzinkt, mit Rohrstutzen zur Befestigung von Rohrrahmen und Rohrstehern.

	Preis/Stk. Best.-Nr.
Type A (650 x 650 mm) Ø 48 mm Gewicht ca. 10 kg	99,30 V 6310
Type B (1400 x 1400 mm) Ø 60 mm Gewicht ca. 18 kg	173,70 V 6340



Betonsockelständer

Ø ca. 500 mm, mit Winkelring und 2 Haltegriffen, verzinkte Ausführung, mit Feststellschraube.

Type BTS/48/60, für Rohr Ø 48 mm und Ø 60 mm geeignet
Gewicht ca. 50 kg

111,20
VB 8741

KUMETA-Bakenfuß

aus 100% Kunststoff-Recycling-Material

Größe 800 x 400 x 120 mm
Aufnahmen für Rohre Ø 48 mm, Ø 60 mm und 40 x 40 mm, sowie 2 Aufnahmen für Rohre Ø 43 mm (Bauzaun)
Gewicht ca. 28 kg
30 Stk. pro Palette

39,60
V 8895

Beschwerungssack gefüllt

Format 600 x 400 mm
Gewicht ca. 15 kg

25,90
VBTRV 0075

Absperrungen

	Best.-Nr.	Preis/Stk.
Absperrschere ausziehbar, aus Holz, rot/weiß Höhe: 1200 mm 3000 mm 5000 mm		
Länge 3000 mm	V 8819	103,70
Länge 5000 mm	V 88201	142,60
Klappständer aus Holz rot/weiß		
Höhe 800 mm	V 8822	26,00
Höhe 1400 mm	V 8823	74,30
Absperrlatte rot/weiß, für Absperrständer aus Rundstahl (Lieferung ohne Absperrständer)		
Absperrlatte 4000 mm	VBASL 4000	25,00
Absperrständer aus Rundstahl Durchmesser 12 mm, Höhe 1300 mm lackiert		
für 1 Latte 1300 mm	VBASST 113	27,70
für 2 Latten 1300 mm	VBASST 213	29,20
Folienabsperrband Rolle 500 m lang und 80 mm breit, beidseitig rot-weiß schraffiert, auf praktischer Abroll-Vorrichtung in einem stabilen, transportfähigen Karton verpackt	V 8880	24,20

Absperrgitter

	Best.-Nr.	Preis/Stk.
Elemente aus Stahlrohr, kunststoffbeschichtet, mit Einhängeverbindung und zwei verschieden großen Füßen. Dadurch ist eine Aufstellung in Kurven und eine Geländeanpassung möglich (optimale Standsicherheit). In zwei Größen lieferbar, untereinander kombinierbar!		
Größe I (7 Sprossen) 1600 x 1000 mm	VB 9515	359,10
Größe II (11 Sprossen) 2500 x 1100 mm	VB 9516	435,50
Innensprossen abwechselnd rot und weiß reflektierend		
Größe I (7 reflektierende Sprossen) 1600 x 1000 mm	VB 9517	405,70
Größe II (11 reflektierende Sprossen) 2500 x 1100 mm	VB 9518	507,20

Ersatzteil Fuß groß

Ersatzteil Fuß klein

Absperrgitter Ersatzteil Fuß

Groß / klein (pro Gitter ein großer und ein kleiner Fuß)

Absperrgitter Ersatzteil Fuß klein	Z 00353130	33,70
Absperrgitter Ersatzteil Fuß groß	Z 00353120	33,70

Absperrschrankengitter Kunststoff

- selbststehend mit 2 Stk. Standfüßen
- stabile einteilige Ausführung
- UV-beständig
- äußerst stabiler PE-Kunststoff
- Abmessung: 2000 x 1100 mm
- Gewicht: ca. 10 kg
- robuste Verbindung mit Haken und Öse
- einfach lager- und transportierbar
- einseitig beklebt mit Reflexfolie Typ1 rot/weiß

VJ 25086 — 161,90

Absperrungen Aluminium

	Best.-Nr.	Preis/Stk.
Scherengitter Aluminium rot / weiß, Höhe: ca. 940 mm, ausziehbar bis zu 4.000 mm Breite, Gewicht: 17 kg, auf kleinstes Packmaß zusammenfaltbar: 360 x 130 x 950 mm (L x B x H)	VE 02011057	571,90
Schachtabsperrung Aluminium Maße ausgezogen: ca. 1.200 mm je Seite, Gewicht: 23 kg, auf kleinstes Packpaß zusammenfaltbar: 250 x 250 x 1.005 mm (L x B x H)	VE 02011058	592,30

Leitbaken

	Best.-Nr.	Preis/Stk.
Wendebake verstärkt mit Stützrohr und Stutzen doppelseitig 40 x 40 mm Gesamtmaß inkl. Stutzen: 1.290 x 305 x 65 mm (H x B x T), Folienmaß: 1.000 x 250 mm (H x B), Gewicht: 4 kg		
einseitig beklebt Folie Typ 2 rot/weiß	VE 25716	68,50
einseitig beklebt Folie Typ 2 rot/gelb-fluoresz.	VE 25411	68,50
doppelseitig beklebt re/li Folie Typ 2 rot/weiß	VE 25439	96,80
doppelseitig beklebt re/li Folie Typ 2 rot/gelb-fluoresz.	VE 25289	96,80
Transport und Lagerbox für 80 Stk. Baken Verzinkt, Maße: 1.460 x 1.200 x 1.720 mm (L x B x H), kann für den platzsparenden Transport schnell in kompakte Komponenten zerlegt werden. Baken nicht im Lieferumfang enthalten	VE 02010610	729,60

Lauflichtanlagen für Leitbaken

	Best.-Nr.	Preis/Stk.
Baken nicht im Lieferumfang enthalten		
SynchroLED Lauflichtanlage geeignet für Baken mit Stutzen 40 x 40 mm • Linsendurchmesser ca. 180 mm • selbstsynchronisierend • Lauflicht/Aufbaulicht/Synchron • Nachtabsenkung • mit oder ohne hinterlegtem Dauerlicht • Nacht oder Tag/Nacht-Betrieb • Einsatzgebiet vom Sender (Frankfurt) 2000 km • Fernbedienung • Stromverbrauch 0,035 A • inkl. Halterung • Lichtaustritt einseitig • ohne Batterie	5-fach Anlage VE 02040050 Einzelleuchte VE 02040079	1.211,90 242,10
Batterien siehe Seite 150		
Solarpanel Baken nicht im Lieferumfang enthalten		
Solar Lauflichtanlage geeignet für Baken mit Stutzen Ø = 42 mm / 60 mm, ☐ = 40 x 40 mm / 60 x 60 mm • Linsendurchmesser ca. 180 mm • mit Lauflichtfunktion • PV-Panel und Lithium-Ionen-Akku • zum Betrieb ist eine Stützbatterie 6V/50Ah erforderlich (Batterien siehe Seite 150) • einseitiger Lichtaustritt	5-fach Anlage VE 02040047 Einzelleuchte VE 02040064	2.120,40 420,90
Montagebügel für Solar Lauflicht für Rohr bis Ø 80 mm	VE 02040049	17,80
Schlüssel für Solar Lauflicht	VE 02040082	4,40

Klappbake

	Best.-Nr.	Preis/Stk.
Vorderseite Rückseite		
Klappbake Pfeilfolie Typ 2, doppelseitig beklebt rechts/links		
Garnitur, 970 mm hoch, 9,7 kg, weiß,		
rot/gelb-fluoreszierend	VJ 25854	207,90
rot/weiß	VJ 26088	207,90
Vorderseite Rückseite		
Klappbake Pfeilfolie Typ 2, doppelseitig beklebt rechts/rechts		
Garnitur, 970 mm hoch, 9,7 kg, weiß,		
rot/gelb-fluoreszierend	VJ 26014	207,90
rot/weiß	VJ 26092	207,90

Transport- und Lagerbox

	Best.-Nr.	Preis/Stk.
Transport- und Lagerbox für 5 Stk. Klappbaken Stahl feuerverzinkt, Maße inkl. Griffe: 820 x 382 x 290 mm (L x B x H) Gewicht: ca. 9,2 kg Klappbaken nicht im Lieferumfang enthalten	VE 02010911	172,40
Transport- und Lagerbox für 20 Stk. Klappbaken Stahl feuerverzinkt, Maße: 1.200 x 800 x 300 mm (L x B x H) Gewicht: ca. 42 kg Klappbaken nicht im Lieferumfang enthalten	VE 02011101	650,20

Baustellenleuchten

		Best.-Nr.	Preis/Stk.
	Baustellen-Sicherheitsleuchte Future LED 30 MA, TL • Linsendurchmesser ca. 180 mm • aus hoch schlagfestem Kunststoff • UV-beständig • Dämmerungsautomatik • umschaltbar von Blink- auf Dauerlicht • ohne Batterie (für Blockbatterie 6V siehe Seite 150) gelbe Optik	EN 0100821	54,50
 Ausführung rot/transparent Halterung Ausführung gelb/gelb	**TS-Baustellenleuchte LED** • Linsendurchmesser ca. 180 mm • für 2 Stk. 6V Batterien • Blink-/ Dauerlicht • inkl. Halterung • ohne Batterie (für Blockbatterie 6V siehe Seite 150) Ausführung mit Linse rot/transparent Ausführung mit Linse gelb/gelb	VJ 25063 VJ 25125	24,50 24,50
   Schlüssel	**Bakenleuchte Powernox** • Linsendurchmesser ca. 180 mm • aus hochwertigem Rohmaterial mit LED-Technik • zur Anbringung an Wendebake und an viele gängige Sicherheitsbaken und Schrankenzäune Ø = 42 mm bzw. ☐ = 40 x 40 mm • mit integriertem Batteriekasten • seitlicher Batteriewechsel (Patent) • Dämmerungsautomatik (blinkt nur bei Dunkelheit) • ohne Batterie (für Blockbatterie 6V siehe Seite 150) Einseitiger Lichtaustritt gelb Beidseitiger Lichtaustritt gelb / gelb	VE 02010437 VE 02010438	47,10 47,10
	Schlüssel für Bakenleuchte / Noxblitz	VE 02010436	4,40
	 Haltebügel für Baustellenleuchte Metallbügel für Baustellenleuchte zur Befestigung an Pfosten oder Rohren aus PVC	VE 02020182	6,60
	Solar-Baustellenleuchte • Linsendurchmesser ca. 180 mm • gelb / gelb • mit Dämmerungsschalter • mit Montagebügel • Betriebsdauer ca. 100 Stunden • Ladezeit ca. 2 Tage bei Sonnenlicht	VE 02010997	29,30

Blockbatterien

		Best.-Nr.	Preis/Stk.
	Blockbatterie Luft-Sauerstoff • 6V/50Ah • Luft-Sauerstoff-Batterie • ca. 2000 Betriebsstunden • inkl. gesetzl. Entsorgungszuschlag VE: 12 Stk./Karton	VJ 25061	20,40
	Blockbatterie 4R25 Zink-Carbon • 6V/7Ah • Zink-Carbon Batterie • inkl. gesetzl. Entsorgungszuschlag VE: 24 Stk./Karton	VJ 25062	5,10

Blitzleuchten für Leitkegel

		Best.-Nr.	Preis/Stk.
	Leitkegel-Noxblitz • Linsendurchmesser: 180 mm • für Wendebaken Ø = 42 mm bzw. ☐ = 40 x 40 mm und mit Adapter für Leitkegel verwendbar • stabiles Gehäuse und robuste Linse • Ein- und Ausschalten über praktischen Wippschalter • Betriebsspannung: 6V DC • Blitzfrequenz: ca. 60/min. • Blitzenergie: 2 Jahre • Beriebsstunden: 15 h bei 7 Ah, 100 h bei 50 Ah • Lichtaustritt einseitig, gelb • 0,9 kg Gewicht, 290 x 200 x 85 mm (H x B x T) • Lieferung ohne Batterie (für Blockbatterie 6V siehe oben)	VE 02010450	117,30
 Schlüssel	**Schlüssel für Bakenleuchte / Noxblitz**	VE 02010436	4,40
	Leitkegeladapter für Blitzlampe aus Aluminium, inkl. Schraube M8 x 80 mm, 2 Beilagscheiben und 1 selbstsichernde Mutter	VE 02011094	78,20
	LED-Leitkegelblitz Komplett montiert mit Leitkegel Leitkegelblitz: • Gehäuse PE, Linse PC • Linsendurchmesser: 180 mm • Spannung: 6 Volt • Imax ca. 850mA • Blitzfrequenz ca. 41 Impulse/Min. • Lichtaustritt einseitig • Lieferung ohne Batterie (für Blockbatterie 6V siehe oben) Leitkegel: • Höhe: 750 mm • 2 silberne reflektierende Streifen • Gewicht ca. 4,1 kg	VE 02011010	466,40

Leitkegel

	Best.-Nr.	Preis/Stk.
Leitkegel 750 mm, orange, rutschfest, Gewicht: 4,2 kg, mit 2 reflektierenden Folienstreifen Typ 2	VE 02011045	70,30

TS-Leitkegel ET

	Best.-Nr.	Preis/Stk.
• TS Leitkegel ET 320 mm, tagesleuchtend, 1 weißer Streifen	VJ 25184	13,30
• TS Leitkegel ET 500 mm, tagesleuchtend, 2 weiße Streifen	VJ 25186	22,40
• TS Leitkegel ET 750 mm, tagesleuchtend, 2 weiße Streifen	VJ 25188	64,40
• TS Leitkegel ET 320 mm, tagesleuchtend, 1 reflektierender Streifen	VJ 25185	29,70
• TS Leitkegel ET 500 mm, tagesleuchtend, 2 reflektierende Streifen	VJ 25187	54,10
• TS Leitkegel ET 750 mm, tagesleuchtend, 2 reflektierende Streifen	VJ 25189	78,10

TS-Leitkegel Reflex ZT

	Best.-Nr.	Preis/Stk.
Zweiteiliger Leitkegel mit schwerem Standfuß und 2 weißen reflektierenden Folienstreifen Typ1, gute Standfestigkeit, extrem rutschfest, Fußplatte: stapelbar, aus Recycling-PVC		
• TS Leitkegel ZT 500 mm, Gewicht: 2,5 kg tagesleuchtend, 2 reflektierende Streifen	VJ 25274	43,20
• TS Leitkegel ZT 750 mm, Gewicht: 5 kg tagesleuchtend, 2 reflektierende Streifen	VJ 25275	62,60

TS-Leitkegel Vollreflex ZT

	Best.-Nr.	Preis/Stk.
Zweiteiliger Leitkegel mit schwerem Standfuß und rot/weiß reflektierender Folie Typ 2 - vollreflektierend extrem rutschfest, Fußplatte aus Recycling-Material		
• TS Leitkegel ZT 500 mm, Gewicht: 2,5 kg tagesleuchtend, vollflächig Folie Typ 2 rot/weiß	VJ 25243	64,70
• TS Leitkegel ZT 750 mm, Gewicht: 5 kg tagesleuchtend, vollflächig Folie Typ 2 rot/weiß	VJ 25245	108,70

Faltsignale

Aus Kunststoffgewebe, PVC-beschichtet, mit Futteral aus ölfestem Plastik. Mit allen gewünschten Verkehrszeichen und Beschriftungen!
Zur Erhöhung der Sicherheit können oben zusätzlich Warnleuchten angebracht werden!

	Preis/Stk. Best.-Nr. Seitenlänge 700 mm	Preis/Stk. Best.-Nr. Seitenlänge 900 mm
nicht reflektierend, 3-seitig gleich	284,00 V 8910	354,50 V 8920
nicht reflektierend, verschiedene Symbole	286,40 V 8911	356,30 V 8921
voll reflektierend, 3-seitig gleich	449,30 V 8912	648,30 V 8930
voll reflektierend, verschiedene Symbole	451,40 V 8913	650,40 V 8931

Signalstab

Große Ausführung:

Aluminium, Ø 480 mm,
Länge des Stiels 1900 mm,
mit Folie Typ 2 (rot und grün) belegt.

Best.-Nr.	Preis/Stk.
V 3264	196,70

Winkerkelle



Ausführung Aluminium,
mit rückstrahlender Folie belegt, Ø 310 mm,
Stiehl aus Aluminium, weiß Kunststoff beschichtet,
Länge 400 mm

	Best.-Nr.	Preis/Stk.
Ausführung Folie Typ 2 rot/grün	V 88912	76,00
Ausführung Folie Typ 2 rot/rot	V 8891 RR2	76,00

Bautafeln

Ausführungen gemäß den landesspezifischen Vorschriften und Normen oder entsprechend Ihren individuellen Vorstellungen.

- im Digitaldruckverfahren
- mit Unterkonstruktion aus Stahl oder Aluminium
- mit erforderlicher Statik
- mit Befestigungssystemen
- mit Montage

Preis auf Anfrage

Forster Verkehrstechnik

- **Statische Beschilderung für Straßen, Autobahnen und Parkplätze**
- **Schilderbrücken aus Stahl oder Aluminium**
- **Planung, Konstruktion und statische Berechnung**
- **Montage und Fundamentierung**
- **Wechselverkehrszeichen für dynamische Verkehrsleitsysteme**
  - LED-Geräte
  - Prismengeräte

Mehr Infos? – Fordern Sie unsere Detailprospekte an!

Flexgantry on Gantrybase – durch Bewegung mehr Sicherheit!

Flexgantry on Gantrybase ist eine bewegliche Verkehrszeichenbrücke auf einer mittelstreifenseitig verschiebbaren Betonleitwand und kann in alle bestehenden Rückhaltesysteme integriert werden. Durch den Einsatz dieses innovativen Systems kann das Fundament am Mittelstreifen entfallen. Neben der Erhöhung der Verkehrssicherheit — es ist kein starres Hindernis am Mittelstreifen vorhanden — stellt diese Neuentwicklung auch eine wirtschaftliche Lösung für den Bauherrn dar.

Unser Produktvideo finden Sie unter www.forster.at

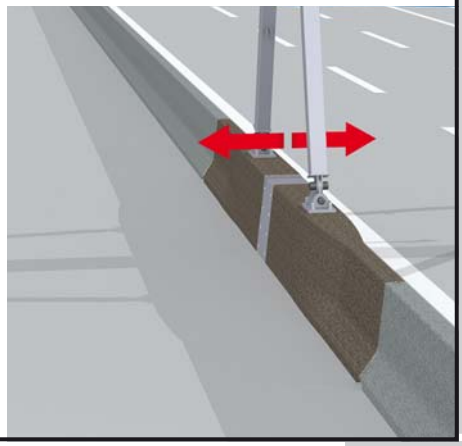

Fahrplankasten:

- Hochwertiger Farhrplankasten aus gekantetem Aluminium mit einer Bautiefe von ca. 20 mm
- RAL 9006 weißaluminium pulverbeschichtet
- Fahrplaneinsatz (Innenteil) aus Aluminium und hochwertiger transparenter PET-Kunststoffabdeckung
- Lochbild in Rückwand 150 x 150 mm für Montage mit Befestigungslaschen an Rohrsteher Ø = 60 mm oder flach an Wand verschraubt
- einfacher und schneller Fahrplanwechsel mit Mini Saugheber

Haltestellenschild:

- Haltestellenschild aus Aluminium, Stärke 3 mm
- beidseitig RAL 9016 verkehrsweiß pulverbeschichtet;
  inkl. „H" Symbol grün/gelb
  (Ø = 250 mm aus reflektierender Folie Typ 2);
  inkl. Logo und Haltestellenbezeichnung
- Ecken abgerundet
- 4 Stk. Befestigungsbohrungen für Haltelaschen

		Preis/Stk. Best.-Nr.
Fahrplankasten RAL 9006 weißaluminium pulverbeschichtet inkl. Kunststoff-abdeckung 	für Papiereinschub **A4 Quer** (297 x 210 mm)	**88,30** XI501 0038
	für Papiereinschub **A3 Quer** (420 x 297 mm)	**100,90** XI501 0033
	für Papiereinschub **A2 Quer** (594 x 420 mm)	**134,35** XI501 0040
Fahrplankasten RAL 9006 weißaluminium pulverbeschichtet inkl. Kunststoff-abdeckung	für Papiereinschub **A4 Hoch** (210 x 297 mm)	**88,30** XI501 0039
	für Papiereinschub **A3 Hoch** (297 x 420 mm)	**100,90** XI501 0037
Kunststoffabdeckung transparent aus PET  Mindestbestellmenge 25 Stk.	für Fahrplankasten **A4-Quer/Hoch**	**11,65** XI501 0042
	für Fahrplankasten **A3-Quer/Hoch**	**12,65** XI501 0043
	für Fahrplankasten **A2-Quer**	**19,55** XI501 0044
Mini Saugheber	zum Öffnen des Fahrplankastens Ø = 55 mm	**6,70** XI537 0017
Befestigungslasche für Fahrplan-kasten	WE-Lasche einseitig geeignet für Rohrsteher Ø = 60 mm 2 Stk. pro Fahrplankasten erforderlich	**13,10** VWE 60

		Preis/Stk. Best.-Nr.
Haltestellenschild „H"	380 x 535 mm (B x H) RAL 9016 verkehrsweiß beschichtet, Mindestbestellmenge 25 Stk.	**80,45** XI501 0036
Haltelasche verstärkt für Haltestellen-schild	verstärkte Haltelasche aus Aluminium, Breite 300 mm, für höchste Beanspruchungen, inkl. 4 Befestigungs-schrauben für Haltestellenschild, geeignet für Rohrsteher Ø = 60 mm	**27,55** XI501 0035
Haltelasche für Haltestellenschild	Haltelasche geteilt aus Aluminium, Breite 110 mm, inkl. 2 Befestigungs-schrauben für Halte-stellenschild, geeignet für Rohrsteher Ø = 60 mm	**19,65** Z0LP0 5003
Rohrsteher	Aluminium, Ø = 60 mm, Wandstärke 3 mm, L = 3000 mm, mit innenliegender Abdeckkappe passend für die Montage von Haltestellenschildern mit Haltelaschen	**72,00** XV0 338 244

COMBIFLEX Mero

Flache Türschilder (5 mm) aus eloxierten Aluminiumprofilen mit blendfreier Acrylglasabdeckung, für individuelle Beschriftung mittels Papiereinschüben.

- Zarte, dezente Bauweise, klare Linienführung
- Sehr schmaler umlaufender Rahmen aus Aluminium silber eloxiert
- Acrylglasabdeckung blendfrei
- Sehr einfacher Beschriftungswechsel - oberes Schildprofil inkl. Acrylglas
- wird nach oben weggezogen
- schnelle und einfache Wandmontage
- für Selbstbeschriftung
- in DIN Formaten bis A3 lieferbar
- Aushängesicherung optional verfügbar



Papiermaß* (Breite x Höhe in mm)	ohne Aushänge-sicherung	mit Aushänge-sicherung	**Papiermaß*** (Breite x Höhe in mm)	ohne Aushänge-sicherung	mit Aushänge-sicherung
105 x 148 **A6 hoch**	**22,55** IP3 121 212	**28,45** IP3S 121 212	210 x 297 **A4 hoch**	**40,35** IP3 464 646	**46,05** IP3S 464 646
105 x 297	**25,70** IP3 161 616	**31,60** IP3S 161 616	250 x 250	**40,10** IP3 555 555	**46,05** IP3S 555 555
148 x 105 **A6 quer**	**22,55** IP3 212 121	**28,45** IP3S 212 121	297 x 105	**25,70** IP3 616 161	**31,60** IP3S 616 161
148 x 148	**22,85** IP3 222 222	**28,55** IP3S 222 222	297 x 148	**28,55** IP3 626 262	**34,45** IP3S 626 262
148 x 210 **A5 hoch**	**25,20** IP3 242 424	**31,10** IP3S 242 424	297 x 210 **A4 quer**	**40,35** IP3 646 464	**46,05** IP3S 646 464
148 x 297	**28,55** IP3 262 626	**34,45** IP3S 262 626	297 x 420 **A3 hoch**	**57,75** IP3 686 868	**63,40** IP3S 686 868
200 x 200	**33,90** IP3 333 333	**39,70** IP3S 333 333	400 x 200	**43,85** IP3 737 373	**49,75** IP3S 737 373
200 x 400	**43,85** IP3 373 737	**49,75** IP3S 373 737	420 x 297 **A3 quer**	**57,75** IP3 868 686	**63,40** IP3S 868 686
210 x 148 **A5 quer**	**25,20** IP3 424 242	**31,10** IP3S 424 242	Entriegelungsschlüssel		**3,85** IP3S 100 000

* Schildaußenmaß = Papiermaß + 3 mm

Forster Werbetechnik

Entdecken Sie die Vielfalt!

- Lösungen für den kommunalen Bereich
- Fahrzeugbeschriftung
- Firmenschilder
- Übersichtspläne
- Bandenwerbung
- Ausstellungswerbung
- Transparente
- Plakate
- Bautafeln

Lösungen für den kommunalen Bereich:

- Parkaufkleber
- Mülltonnenaufkleber
- Werbetafeln

Fahrzeugbeschriftung:

Von einfachen Schriftzügen über Fensterfolien bis hin zu Komplettfolierungen von Fahrzeugen.

Außenwerbung:

- Infotafeln
- Transparente
- Spannplakate
- Pylone
- Gebäudebeschriftungen
- Großflächenwerbung

(Foto: © Dominik Ketz, pronatour.at)

Mehr Infos? – Fordern Sie unsere Detailprospekte an!

Beschriftungen

Klebefolien und Klebebuchstaben in jeder Größe, in jeder Farbe und in jeder Form.

Warn-, Hinweis- und Unfallverhütungsschilder

Normgerechte Kennzeichnung:

- Selbstklebende Folienschilder
- Rückstrahlende Schilder
- Nachleuchtende Schilder
- Aluminiumschilder
- Kunststoffschilder
- Magnetschilder
- Fahnenschilder
- Winkelschilder

Mehr Infos? – Fordern Sie unsere Detailprospekte an!

Forster Lärmschutz

Kompetenz die sich hören lässt!

- **Aluminium Lärmschutz-Elemente**
  - Reflektierend
  - Einseitig und beidseitig hochabsorbierend
- **Hochabsorbierende Wandverkleidungen**
- **Transparente Elemente**
- **Sonderkonstruktionen**
- **Bedruckte Lärmschutzwände**
- **Photovoltaik in Verbindung mit Lärmschutz**

FONOCON® Lärmschutzsysteme steigern Wohnqualität

Vorteile:

- Individuelle Gestaltungsmöglichkeiten
- Landschaftsverträgliche Farbgebung
- Unterschiedliche Gestaltung von Vorder- und Rückseite möglich
- Kombination mit Glas
- Integration von Türen (Zugangsmöglichkeiten)
- Einfache Montage (auch Eigenmontage möglich)
- Einfache De- und Wiedermontage
- Anti-Graffiti-Beschichtung
- Lange Nutzungsdauer
- Rankhilfen

Gestalten mit Lärmschutz

Lärmschutzwände aus Aluminium haben sich für den baulichen Lärmschutz am besten bewährt. Ob landschaftliche Integration oder bewusstes Setzen von Akzenten — mit den Lärmschutzelementen aus Aluminium ist beides möglich. Ob unterschiedliche farbliche Gestaltung von Schienen-, Straßen- und Anwohnerseite oder bedruckte Lärmschutzwände — Forster bietet für jede Anforderung die optimale Lösung.
Durch die Kombination mit transparenten Elementen erweitern sich die gestalterischen Möglichkeiten zusätzlich und es entstehen optisch attraktive Lärmschutzsysteme.

Mehr Infos? – Fordern Sie unsere Detailprospekte an!

Stationäre und verfahrbare Regalsysteme

Modern, vielseitig, flexibel und überall aufstellbar!

FOREG® Office macht's ganz einfach:

- Den vorhandenen Raum optimal nutzen
- Mehr Bürofläche ohne kostenintensive Baumaßnahmen
- Ablageflächen modular aufbauen
- Stauräume individuell nach dem Baukastenprinzip gestalten
- Ablagemodule frei im Raum aufstellen
- Stauraum und Besprechungszone kombinieren
- Unterstützung für Clean-Desk-Policy und Desksharing
- Individuelles Design
- Optimierte Standardgrößen
- Jederzeitiger Standortwechsel
- Problemloser Umzug

FOREG® Office – Zubehör:

- Garderobenstange
- Flügeltüren
- Schubladen
- Hängeregistraturen
- Buchstützen
- Fachbodenanschläge

Der Digitaldruck bietet neue Möglichkeiten der Gestaltung

Fachbodenregal FOREG 2000

Fachbodenregal FOREG 1000

Mehr Infos unter www.forster.at

Verkaufs- und Lieferbedingungen der Unternehmensgruppe Forster Österreich

Allgemeine Geschäftsbedingungen:

Soweit nicht ausdrücklich Gegenteiliges schriftlich vereinbart wurde, gelten die dem Vertragspartner bekannt gegebenen Allgemeinen Geschäftsbedingungen kurz: AGB der Unternehmensgruppe Forster.

Diese können auf der Homepage unter **www.forster.at** abgerufen werden.

Für alle nichtgewerblichen Kunden gelten die Bestimmungen des Konsumentenschutzgesetzes (KSchG).

Änderungen und Ergänzungen sowie abweichende Bestellbedingungen des Auftraggebers gelten nur nach unserer schriftlichen Bestätigung.

Besondere Geschäftsbedingungen:

Preise:

Alle in diesem Katalog angegebenen Preise verstehen sich in Euro, exkl. Umsatzsteuer und sind freibleibend. Die Kalkulation erfolgt mit den zum Zeitpunkt der Katalogerstellung gültigen Rohstoffpreisen – starke Schwankungen können Preisanpassungen notwendig machen. Für alle Lieferungen sind die am Tag der Bestellung gültigen Verkaufspreise maßgebend.

Lieferung:

Innerhalb Österreichs liefern wir versandkostenfrei.

Bei einem Nettofakturenwert unter Euro 300,– verrechnen wir zusätzlich einen Verpackungs- und Frachtkostenanteil in der Höhe von Euro 25,–. Dieser enthält auch einen Mindermengenzuschlag sowie eine Bearbeitungsgebühr.

Für die Lieferung von Artikeln innerhalb von 7 Tagen beim Kunden eintreffend behalten wir uns vor, die für den Expressversand anfallenden Kosten zusätzlich in Rechnung zu stellen.

Großformatige Produkte wie z.B. Großtafeln oder Rohrrahmen können aus Manipulations- und Transportgründen auch in mehreren Teilen geliefert werden.

Zahlung:

30 Tage netto

Allgemein:

Änderungen der Preise und Ausführungen, Texte und Symbole, insbesondere zur Anpassung an Änderungen bei Gesetzen, Normen und sonstigen Vorschriften, vorbehalten.

Satz- und Druckfehler vorbehalten!

Wenn keine andere Angabe erfolgt, beziehen sich die angegebenen Paragraphen auf die StVO. Es gelten die Toleranzen nach den entsprechenden Normen und die branchenüblichen Usancen.

Nachdrucke, auch teil- und auszugsweise, verboten!

Mit Erscheinen dieses Kataloges verlieren alle vorhergehenden Kataloge ihre Gültigkeit.

www.forster.at

TÜVNORD
TÜV NORD Austria GmbH
Klimaneutrales Unternehmen
Zertifizierung gem. TN-Standard TN-CC 020
tuv-nord.com/at

ONR 192500
ZERTIFIZIERT DURCH TÜV SÜD

TÜV SÜD ISO 9001 · TÜV SÜD ISO 14001 · TÜV SÜD ISO 45001

L 58037
01/2026 A24
Produktänderungen vorbehalten!

Forster Verkehrs- und Werbetechnik GmbH

Weyrer Straße 135
3340 Waidhofen/Ybbs
Tel. 07442 501-0
Fax 07442 501-300
E-Mail: forster@forster.at

FORSTER